



Bản tin Phân Tích Kỹ Thuật

CÔNG TY CỔ PHẦN CHỨNG KHOÁN
NHẤT VIỆT

25/09/2014

SỐ 132



Nhận định và Bình luận thị trường

Phiên sáng tâm lý giao dịch nhìn chung khá ảm đạm, các cổ phiếu trụ cột như GAS, MSN, VIC đều bị bán mạnh trong đó VIC giảm sàn khiến tình hình càng trở nên nặng nề hơn. Mở cửa phiên chiều tình trạng bán tháo xuất hiện đẩy chỉ số xuống khá gần vùng 590. Mặc dù vậy, lực mua bắt đáy bất ngờ xuất hiện ngay sau đó đẩy chỉ số tăng trở lại. Bộ 3 cổ phiếu PXI, PXS, PXT cũng gây bất ngờ với lệnh dư mua trần, sắc tím cũng dần xuất hiện trên một số cổ phiếu.

Trong khi trên sàn Hnx, dòng tiền bắt đáy đổ mạnh vào các cổ phiếu đầu P sau khi các cổ phiếu này giảm khá sâu trước đó. Các cổ phiếu thuộc nhóm chứng khoán cũng lấy lại sắc xanh với KLS, ORS, SHS hay VND... Hơn nữa được sự giúp sức từ các cổ phiếu trụ cột như PVS, SHB, VCG chỉ số tăng khá trở lại... Cổ phiếu TVC tiếp tục có phiên tăng trần với khối lượng dư mua lớn phiên thứ 3 liên tiếp từ khi lên sàn.

Đóng phiên, VNINDEX tăng 1.51 điểm lên mốc 605.1 với hơn 135 triệu cổ phiếu được giao dịch, giá trị giao dịch đạt 2,772 tỷ đồng (trong đó GDTT là 335 tỷ đồng). Ở chiều tương tự, HINDEX tăng 0.94 điểm lên mốc 88.65 với hơn 70.3 triệu cổ phiếu được sang tay, giá trị giao dịch đạt 1,060 tỷ đồng.

Khối ngoại bán ròng mạnh trên Hsx với hơn 395 tỷ đồng trong đó chủ yếu bán mạnh ở VIC (336 tỷ) và GAS (63 tỷ), trong khi vẫn mua ròng nhẹ 15.5 tỷ đồng trên Hnx.

Biến động thị trường

THỐNG KÊ TT	HSX	HNX
Index	605.1	88.65
KLGD (nghìn CP)	135,774	70,303
Số CP Tăng giá	160	134
Số CP Giảm giá	53	77
Số CP Đứng giá	90	151

Top 5 CP Tăng nhiều nhất

HSX	Giá	% Tăng	Khối lượng
ITD	10.7	7.00	284,850
KSA	9.2	6.98	4,237,020
VIP	15.4	6.94	1,999,220
MHC	17.0	6.92	903,490
PXT	6.2	6.90	562,890

Top 5 CP Giảm nhiều nhất

HNX	Giá	% Tăng	Khối lượng
PVE	16.0	9.59	585,020
SHN	5.2	8.33	2,694,020
PVC	37.3	7.49	1,979,116
CVT	34.0	6.58	412,400
PVV	3.4	6.25	268,400

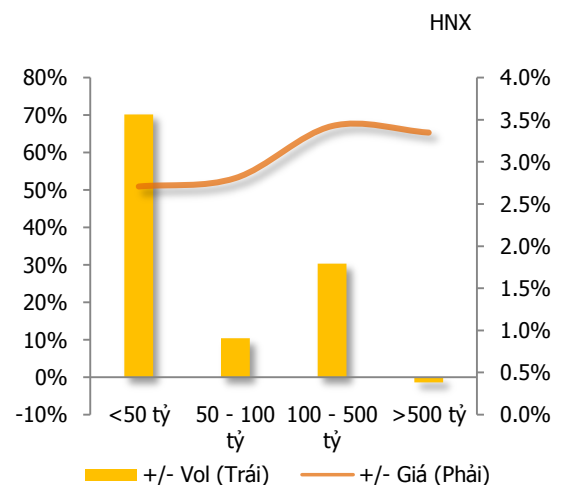
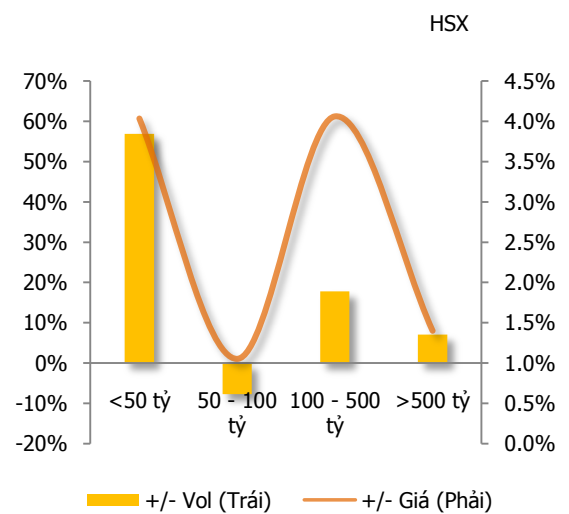
Phân Tích Kỹ Thuật

Phân tích đồ thị giá **VN-INDEX** cho thấy xu hướng của chỉ số tăng trong trung và dài hạn vẫn còn. Chỉ số giảm mạnh trong phiên tuy nhiên lực cầu giá thấp xuất hiện tương đối cuối phiên đẩy chỉ số tăng ngược trở lại. Nhịp điều chỉnh trong ngắn hạn đã tạm thời ngưng lại.

Trong khi đồ thị ngày của **HNX-INDEX** cho thấy xu hướng tăng dài hạn vẫn còn. Chỉ số đã có lúc giảm sâu tuy nhiên sau đó cầu xuất hiện đẩy chỉ số tăng khá lên phía trên vùng hỗ trợ 88.

Đồng hồ đo độ tham lam và sợ hãi của thị trường đang ở mức "Tham lam" cho thấy mức độ rủi ro vẫn hiện hữu. Nhà đầu tư cần giữ sự thận trọng trong ngắn hạn.

Biến động theo vốn hóa thị trường



VN-Index: Hammer



Chốt phiên với cây nến Hammer ngụ ý đã xuất hiện cầu bắt đáy mạnh cuối phiên. Đà giảm tạm thời được ngăn chặn, theo mẫu hình nến này thì chỉ số có thể sẽ tăng trở lại một vài phiên tới tuy nhiên lực tăng sẽ không mạnh bởi sự sụt giảm thanh khoản gần đây. Hơn nữa chỉ báo MACD đã cắt xuống đường tín hiệu và xuống dưới đường 0. Do đó khả năng áp lực bán sẽ tiếp tục là thử thách cho chỉ số trong các phiên tới. Lúc này đường MA100 kỳ sẽ là hỗ trợ cho chỉ số.

- Vùng kháng cự: 610
- Vùng hỗ trợ 1: 590
- Vùng hỗ trợ 2: 580

HNX-Index: Cầu bắt đáy xuất hiện



Chỉ số giảm mạnh xuống dưới đường MA20 kỳ trong phiên tuy nhiên cầu giá thấp xuất hiện ngay khi giá chạm vào đường kênh tăng bên dưới đây chỉ số quay trở lại bên trên vùng hỗ trợ 88. Mặc dù vậy thanh khoản lại không tăng tương ứng. Hơn nữa chỉ báo MACD đã cắt xuống đường tín hiệu cho dấu hiệu bán sau phiên giảm mạnh hôm trước và MACD Histogram vẫn chưa có dấu hiệu ngừng giảm. Do đó khả năng áp lực bán sẽ tiếp tục là thử thách cho chỉ số trong các phiên tới.

- Vùng kháng cự : 90
- Vùng hỗ trợ 1: 88
- Vùng hỗ trợ 2: 85-86

Nhận định và Bình luận Cổ phiếu Quan tâm

Hiện tại chưa có cổ phiếu nào phù hợp với tiêu chí chọn lọc của chúng tôi.

Khuyến nghị mua bán

Mã cp	Sàn	Giá vào	Giá ngừng lỗ	Giá chốt lãi	Thời gian
-------	-----	---------	--------------	--------------	-----------

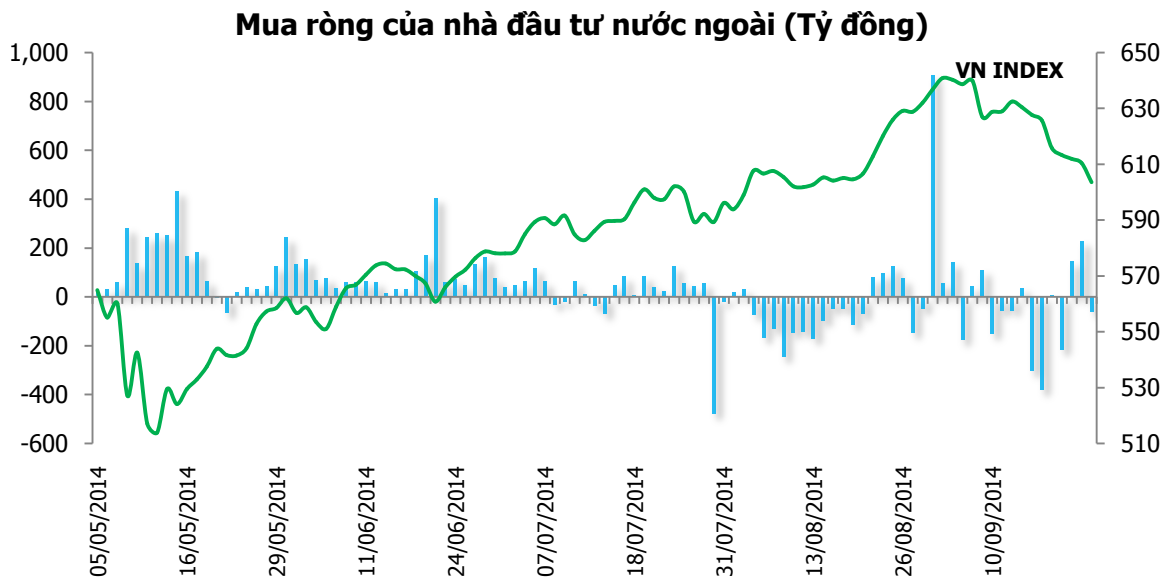
Theo dõi các CP đã Khuyến nghị

Mã cp	Sàn	Ngày KN	Giá vào	Giá hiện tại	Giá ngừng lỗ	Giá chốt lãi	Kỳ đầu tư	% Lãi/ lỗ
LCG	Hsx	05/09/14	8.4	8.8	< 7.5	12.5	trên 3 tháng	+4.76
LM8	Hsx	11/09/14	23	22.5	< 20	32	trên 3 tháng	-2.17
CII	Hsx	15/08/14	21.9	20.9	< 20.5	24.5 - 25	dưới 3 tháng	-4.57

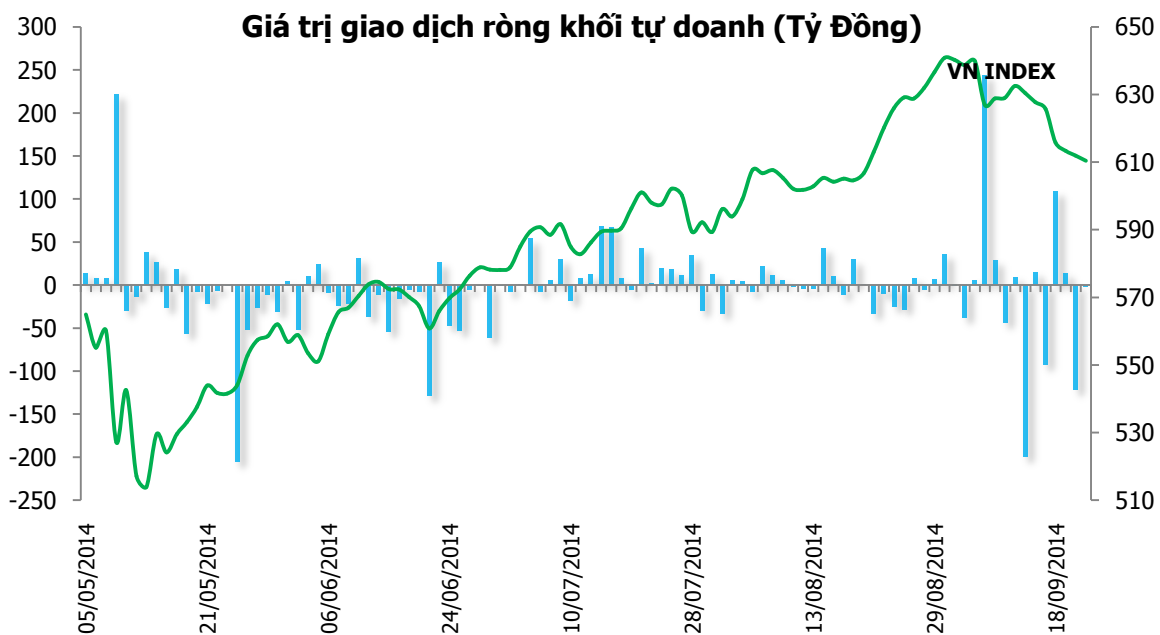
Theo dõi các CP đã Khuyến nghị

STT	MãCP	Ngày KN	Ngày bán	Giá vào	Giá ngừng lỗ	Giá chốt lãi	Kỳ đầu tư	% Lãi lỗ
1	REE	26/12/13	07/02/14	29.3	27 – 27.5	34.4	dưới 3 tháng	+17.06
2	SDT	13/01/14	20/02/14	15.3	15	17.6	dưới 3 tháng	+15.03
3	HAG	10/02/14	27/02/14	24	23.3	28	dưới 3 tháng	+16.67
4	SAM	14/01/14	27/02/14	9	8.5 – 8.6	12	dưới 3 tháng	+33.33
5	GAS	26/12/13	08/05/14	66.5	95	95	trên 3 tháng	+42.86
6	GAS	09/05/14	09/06/14	90	86	105	trên 3 tháng	+16.67
7	FIT	12/06/14	23/06/14	14.9	14.5	n/a	dưới 3 tháng	-2.68
8	HAR	28/05/14	28/07/14	8.7	n/a	9.8	dưới 3 tháng	+12.64
9	FCM	15/07/14	28/07/14	13.8	12.8	n/a	dưới 3 tháng	-7.25
10	BMP	09/06/14	19/08/14	69.5	69	80	dưới 3 tháng	-0.72
11	PXS	18/06/14	19/08/14	20	< 18	24.5	dưới 3 tháng	+22.50
12	SVC	19/06/14	19/08/14	15	< 14	16.5	dưới 3 tháng	+10.00
13	S99	04/09/14	25/09/14	12.5	11.5	n/a	dưới 3 tháng	-8.00

Khối Ngoại Mua Ròng



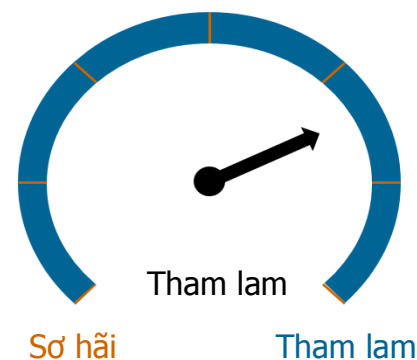
Tự Doanh Mua Ròng



Đồng hồ đo độ tham lam và sợ hãi của thị trường được **VFS Research** nghiên cứu và theo dõi hàng ngày. Theo đó, tình trạng thị trường được chia thành 7 trạng thái từ "khủng khiếp" đến "rất sợ hãi", đến "sợ hãi", đến "hợp lý", đến "tham lam", đến "rất tham lam" và cuối cùng là "thịnh vượng bất hợp lý". Tình trạng "khủng khiếp" cho thấy sự bán tháo trên diện rộng trong nhiều ngày liền của thị trường, trong khi đó, trạng thái "thịnh vượng bất hợp lý" lại cho thấy tình trạng mua vào mạnh ở hầu hết cổ phiếu trong nhiều ngày liền, bất chấp cổ phiếu đã tăng giá nhiều trước đó.

KHUYẾN CÁO

Báo cáo này được cung cấp như một nguồn thông tin tham khảo cho khách hàng. Khách hàng nên cân nhắc kỹ và tự chịu trách nhiệm khi sử dụng nguồn thông tin trên phục vụ cho quyết định của mình. VFS chúng tôi miễn trừ mọi trách nhiệm phát sinh từ báo cáo này.



Chuyên viên PTKT
Nguyễn Ngọc Thành

**VFS Research -
Trưởng phòng Phân tích**
Huỳnh Ngọc Thương
Chuyên viên:
Phan Minh Đức
Nguyễn Ngọc Thành
Nguyễn Văn Tiến
Trần Công Phú Khánh