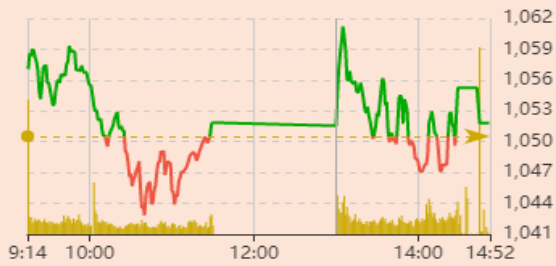


12/12/2022

BẢN TIN CHỨNG KHOÁN NGÀY

THỊ TRƯỜNG GIAO DỊCH GIẢNG CÒ
VỚI THANH KHOẢN THẤP

Vận động trong ngày



Nguồn: Fireant

Thay đổi chỉ số

Chỉ số trong nước	HSX	HNX
Chỉ số	1051,81	217
Thay đổi (%)	0,12%	0,75%
Thay đổi	1,28	1,62
Tổng KLGD (Triệu cp)	757	122
Tổng GTGD (Tỷ)	12.943	1.832
NĐTNN ròng (Tỷ)	449,19	25,42
Tự doanh ròng (Tỷ)	475,69	
PE	10,95	12,48

HĐTL chỉ số	VN30	VN30F1
Chỉ số	1065,08	1.070,00
Thay đổi (%)	0,22%	10,42%
Thay đổi	2,35	101
Basis	4,92	

Tăng giảm nhóm ngành

Nhóm ngành L2 (%)	Ngày	Năm
Dầu khí L2	-0,7%	90,3%
Hóa chất L2	0,5%	140,6%
Tài nguyên cơ bản L2	1,6%	121,3%
XD & vật liệu L2	1,2%	59,9%
Hàng & dịch vụ CN L2	0,8%	53,9%
Ô tô và phụ tùng L2	-0,3%	46,7%
Thực phẩm và đồ uống L2	-0,2%	29,0%
Hàng cá nhân & gia đình L2	0,8%	97,0%
Y tế L2	-0,2%	20,3%
Bán lẻ L2	0,7%	136,6%
Truyền thông L2	-1,3%	0,4%
Du lịch và giải trí L2	4,1%	10,1%
Viễn thông L2	-1,6%	15,1%
Điện nước & xăng L2	0,4%	58,8%
Bảo hiểm L2	-0,8%	35,8%
Bất động sản L2	-1,4%	58,3%
Dịch vụ tài chính L2	-0,3%	225,1%
Ngân hàng L2	0,5%	96,2%
CNTT L2	1,1%	146,4%

XU HƯỚNG DÒNG TIỀN

- VN-Index tăng 1,28 điểm (+0,12%), lên mức 1.051,81 điểm. Thị trường phân hóa với 221 mã tăng và 215 mã giảm. Thị trường giao dịch giảm cò trong hầu hết phiên giao dịch và chốt phiên quanh mốc tham chiếu.
- Nhóm hàng không tăng mạnh sau thông tin nối lại đường bay với Trung Quốc và tác động tích cực nhất đến thị trường. Nhóm thép cũng là điểm sáng của thị trường khi được hỗ trợ bởi giá thép tăng mạnh. Nhóm đầu tư công có nhiều mã tăng trần trước thông tin các dự án hạ tầng giao thông được khởi công từ cuối năm 2022. Nhóm ngân hàng có vai trò giữ trụ thị trường.
- Ngược lại, nhóm bất động sản chịu áp lực bán và tác động tiêu cực nhất đến chỉ số. Nhóm chứng khoán, dầu khí, phân bón cũng chịu áp lực chốt lời.
- Khối ngoại tiếp tục mua ròng trên sàn HOSE tuy nhiên đã có xu hướng hạ nhiệt với giá trị hơn 449,98 tỷ đồng, tập trung nhiều nhất vào các mã HPG, STB, CTG.
- Dòng tiền vẫn tìm đến các nhóm ngành được hỗ trợ bởi các thông tin tích cực để tìm kiếm lợi nhuận cho thấy trạng thái thị trường không tiêu cực.

PHÂN TÍCH KỸ THUẬT VÀ KHUYẾN NGHỊ

Phân tích kỹ thuật:

- VN-Index kết phiên với nền giảm có bóng nến dưới và biến động hẹp quanh vùng 1.050 điểm cùng thanh khoản sụt giảm xuống thấp hơn nhiều mức trung bình 05 phiên thể hiện tâm lý giao dịch thận trọng. Chỉ số vẫn nằm trên ngưỡng hỗ trợ SMA 10 và xu hướng phục hồi ngắn hạn vẫn được bảo toàn.

Khuyến nghị:

- Nhà đầu tư duy trì tỷ trọng 20-30% cổ phiếu trong danh mục và có thể tận dụng nhịp điều chỉnh của thị trường mua thêm dò tỷ trọng thấp với nhóm chứng khoán, thép.
- Kịch bản 1: VNIndex dao động tích lũy quanh vùng 1.050 điểm.
- Kịch bản 2: VNIndex lùi sâu xuống 1.000 điểm.

12/12/2022

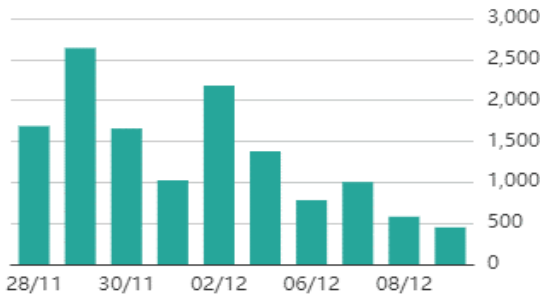
BẢN TIN CHỨNG KHOÁN NGÀY



THỊ TRƯỜNG GIAO DỊCH GIẢNG CÒ
VỚI THANH KHOẢN THẤP



Giao dịch nước ngoài trên HSX



Nguồn: Fiiipro

ĐIỂM TIN TRONG NƯỚC

Tin kinh tế trong nước

[Mất bằng giá cơ bản được kiểm soát](#)

[GDP bình quân Việt Nam hiện gấp mấy lần Lào khi 32 năm trước chỉ bằng 1/2?](#)

[“Việt Nam sẽ sản xuất iPhone cho Apple, cùng Ấn Độ đảm nhận 50% sản lượng”](#)

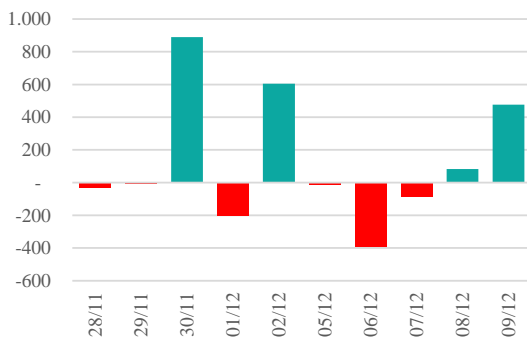
Tin doanh nghiệp trong nước

[Vấn đề xây ra với Tập đoàn FLC ảnh hưởng như thế nào đến Bình Định?](#)

[Loạt lãnh đạo doanh nghiệp vào tầm ngắm bị tạm hoãn xuất cảnh](#)

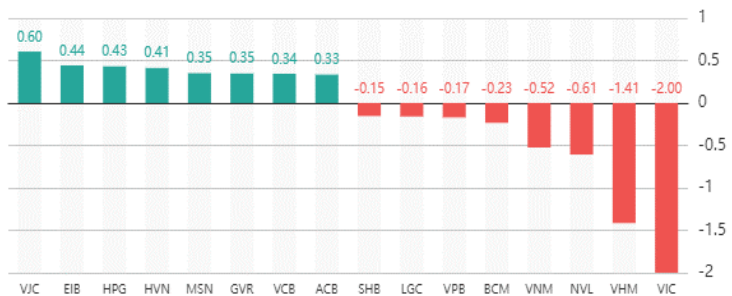
[CEO FPT đưa 5 đề xuất nâng tầm giá trị Việt trên bản đồ số](#)

Giao dịch tự doanh trên HSX



Nguồn: Fiiipro

Top cổ phiếu ảnh hưởng đến chỉ số



Nguồn: Fiiipro

12/12/2022

BẢN TIN CHỨNG KHOÁN NGÀY


 THỊ TRƯỜNG GIAO DỊCH GIANG CỎ
 VỚI THANH KHOẢN THẤP

Chỉ số thế giới

Dow Jones	33.781,5	0,55%
DAX	14.288,1	0,16%
FTSE100	7.461,2	-0,15%
Nikkei 225	27.901,0	1,18%
Hang Seng	19.918,0	2,40%
Chỉ số hợp đồng tương lai		
US30*	33.816,0	0,10%
DAX*	14.285,5	0,07%
FTSE100*	7.472,0	-0,18%
Nikkei 225*	27.807,5	1,15%
Hang Seng*	19.948,0	1,75%

* Số liệu của phiên liền trước

ĐIỂM TIN KINH TẾ VÀ THỊ TRƯỜNG HÀNG HÓA THẾ GIỚI

Tin kinh tế thế giới	Nổi đau cách nửa vòng trái đất: Hàng nghìn nạn nhân châu Á suy sụp vì FTX, đầu đầu nhìn tiền tiết kiệm cả đời dần xa tầm với
	Ông vua hàng hiệu giàu nhất thế giới
	Máy bay 'Made in China' đầu tiên đã được giao tận tay khách hàng
	Tesla đang gặp rắc rối lớn: Nhà máy ở Thượng Hải rút ngắn ca làm việc, cổ đông không biết HĐQT 'có đang hoạt động hay không'
Tin hàng hóa thế giới	Giá gas hôm nay 9/12
	Giá sắt thép xây dựng hôm nay 9/12
	Giá xăng dầu hôm nay 9/12
	Giá vàng hôm nay 9/12

Bảng tổng sắp thay đổi giá thị trường hàng hóa

Mặt hàng	Đơn vị	Giá	% ngày	% tuần	% tháng	% năm	Cổ phiếu tác động
Năng lượng							
Dầu WTI	USD/thùng	71,593	0.19%	-2,61%	-4,15%	-4.39%	GAS,BSR
Dầu Brent	USD/thùng	76,277	0.17%	-4,69%	-21,79%	-1.39%	GAS,BSR
Xăng	UScent/gallon	2,06	0.61%	1,57%	29,06%	-7.49%	PLX,OIL
Kim loại quý							
Vàng	USD/ounce	1,791.31	0.12%	-0,36%	2,09%	-2.03%	PNJ
Bạc	USD/ounce	23,05	-0.08%	-0,87%	-3,38%	-0.94%	PNJ
Nông sản và gia súc							
Đậu tương	UScent/gia	1,489.00	0.19%	-2,15%	-9,31%	11.18%	HKB
Gạo	USD/cwt	167,55	0.27%	3,48%	4,60%	12.79%	TAR, LTG
Sữa	USD/cwt	20.38	-0.05%	4,17%	13,64%	10.64%	VNM
Cao su	JPY/Kg	139.40	0.80%	0,89%	-2,95%	-21.82%	DPR, PHR
Đường	UScent/lb	19.68	1.03%	0,59%	-2,39%	4.24%	SBT, LSS
Cà phê	UScent/lb	157.00	-0.44%	0,37%	-10,33%	-30.56%	CTP, DLG
Gỗ	USD/1000 board feet	412.50	-3.94%	-2,99%	-10,34%	-64.06%	PTB
Heo nạc	UScent/Lbs	820,00	-0.46%	0,25%	-1,48%	0.64%	DBC
Mặt hàng công nghiệp							
Quặng sắt	USD/tấn	110.00	2.33%	1,54%	3,97%	-5.17%	HSG, HPG
Thép	USD/tấn	3760,00	2.29%	-0,33%	6,39%	-17.33%	HSG, HPG

12/12/2022

BẢN TIN CHỨNG KHOÁN NGÀY

THỊ TRƯỜNG GIAO DỊCH GIANG CỎ
VỚI THANH KHOẢN THẤP

THỐNG KÊ TRONG NGÀY

Thống kê hợp đồng phái sinh

Mã phái sinh	Thay đổi	Mở cửa	Đóng cửa	Thấp nhất	Cao nhất	KLGD
VN30F2212	15 (1,42%)	1.059,00	1.070,00	1.046,10	1.084,00	566.748
VN30F2301	20,30 (1,95%)	1.049,00	1.060,30	1.037,00	1.068,30	6.889
VN30F2303	8,40 (0,81%)	1.040,40	1.048,40	980,00	1.112,80	344
VN30F2306	9,80 (0,95%)	1.039,40	1.043,00	1.021,30	1.052,00	205

Top 5 tăng giá HSX

Mã	Giá ĐC	Thay đổi	KLGD
PHC	6,42	+0,42/+7,00%	599.700
CTD	36,7	+2,40/+7,00%	510.000
FCN	9,19	+0,60/+6,98%	3.243.200
DRH	4,6	+0,30/+6,98%	4.687.300
HHV	9,2	+0,60/+6,98%	4.604.800

Top 5 giảm giá HSX

Mã	Giá ĐC	Thay đổi	KLGD
IBC	6,12	-0,46/-6,99%	16.300
VCF	231,6	-17,40/-6,99%	300
NVL	16,65	-1,25/-6,98%	56.115.800
LGC	44,3	-3,30/-6,93%	100
LEC	7,25	-0,54/-6,93%	2.300

Top 5 tăng giá HNX

Mã	Giá ĐC	Thay đổi	KLGD
KLF	0,9	+0,10/+12,50%	6.522.000
VMC	8,8	+0,80/+10,00%	56.400
TTC	13,2	+1,20/+10,00%	6.200
VNT	61,6	+5,60/+10,00%	100
TOT	11,1	+1,00/+9,90%	100

Top 5 giảm giá HNX

Mã	Giá ĐC	Thay đổi	KLGD
NTH	39,6	-4,40/-10,00%	900
CAN	40,3	-4,40/-9,84%	600
SEB	49,5	-5,40/-9,84%	100
KTS	12,9	-1,40/-9,79%	100
PMP	12,9	-1,40/-9,79%	1.400

Top mua ròng HSX

Mã	Giá ĐC	Thay đổi	KLGD
HPG	19,2	+0,30/+1,59%	6.041.357
STB	22,4	+0,70/+3,23%	3.198.000
CTG	28,05	+0,25/+0,90%	1.812.218
VHM	54,1	-1,30/-2,35%	731.945
SSI	20,25	-0,30/-1,46%	1.522.904

Top bán ròng HSX

Mã	Giá ĐC	Thay đổi	KLGD
VCB	77,3	+0,30/+0,39%	536.868
VNM	80	-1,00/-1,23%	489.450
BID	39,2	+0,20/+0,51%	545.500
VRE	28,9	+0,15/+0,52%	484.692
MSN	97	+1,00/+1,04%	136.490

12/12/2022

BẢN TIN CHỨNG KHOÁN NGÀY



THỊ TRƯỜNG GIAO DỊCH GIANG CỎ
VỚI THANH KHOẢN THẤP

HỆ THỐNG KHUYẾN NGHỊ CỦA VIETFIRST

Hệ thống khuyến nghị của VFS được xây dựng dựa trên sự chênh lệch giữa giá cổ phiếu thị trường tại thời điểm đánh giá và giá mục tiêu 12 tháng

Hệ thống khuyến nghị	Diễn giải
MUA	Nếu giá mục tiêu cao hơn giá thị trường từ 15% trở lên
THEO DÕI	Nếu giá mục tiêu cao hơn giá thị trường từ 5 – 15%
NẮM GIỮ	Nếu giá mục tiêu cao hơn giá thị trường không quá 5%
BÁN	Nếu giá mục tiêu thấp hơn giá thị trường tối thiểu 5%

THÔNG TIN LIÊN HỆ

Nguyễn Minh Hoàng	Chuyên viên phân tích cao cấp	hoang.nguyenminh@vfs.com.vn
Vũ Thị Hà Phương	Chuyên viên phân tích	phuong.vu@vfs.com.vn
Trần Minh Tâm	Chuyên viên phân tích	tam.tran@vfs.com.vn
Nguyễn Hoàng Long	Chuyên viên phân tích	long.nguyen@vfs.com.vn
Nguyễn Thị Huyền	Chuyên viên phân tích	huyen.nguyen@vfs.com.vn
Đặng Thu Hiền	Chuyên viên phân tích	hien.dang@vfs.com.vn

© CÔNG TY CỔ PHẦN CHỨNG KHOÁN NHẤT VIỆT (VFS)

Hội sở Hồ Chí Minh

Lầu 1 117 - 119 - 121 Nguyễn Du P, Bến Thành Q, 1 Thành phố HCM

Điện thoại: (84-8) 62556586 Fax: (84-8) 62556580

Website: www.vfs.com.vn

Chi nhánh Hà Nội

Tầng 5, Số 37 Bà Triệu, Phường Hàng Bài, Quận Hoàn Kiếm, Thành phố Hà Nội.

Điện thoại: (84-4) 39288222 – Ext: 117 Fax: (84-4) 39338222

Tuyên bố miễn trách nhiệm: Bản quyền thuộc về Công ty CP Chứng khoán Nhất Việt (VFS). Những thông tin sử dụng trong báo cáo được thu thập từ những nguồn đáng tin cậy và VFS không chịu trách nhiệm về tính chính xác của chúng. Quan điểm thể hiện trong báo cáo này là của (các) tác giả và không nhất thiết liên hệ với quan điểm chính thức của VFS. Không một thông tin cũng như ý kiến nào được viết ra nhằm mục đích quảng cáo hay khuyến nghị mua/bán bất kỳ chứng khoán nào. Báo cáo này không được phép sao chép tái bản bởi bất kỳ cá nhân hoặc tổ chức nào khi chưa được phép của VFS.