

Vn-index
1076,03 -1,02% ↑ 102 ↓ 38 199



XU HƯỚNG DÒNG TIỀN

Thị trường có phiên giảm điểm sau áp lực chốt lời ngắn hạn của nhà đầu tư khi mua vào trước Tết. Dòng tiền lớn vẫn tiếp tục đứng ngoài thị trường khiến cho thanh khoản chỉ đứng ở mức trung bình thấp. Đây cũng là điều thường thấy trong giai đoạn trước và sau kỳ nghỉ lễ Tết của nhà đầu tư nội. Dòng tiền trong khi đó vẫn tiếp tục thể hiện sự phân hóa khi duy trì tập trung tại nhóm cổ phiếu ngân hàng và VN 30. Trong khi đó nhóm cổ phiếu dầu khí có dấu hiệu bị bán quá đà tạo lập mô hình đáy W như chỉ số Vn-index dù giá dầu thô thế giới tăng trở lại. Khối ngoại quay trở lại mua ròng 160,5 tỷ đồng đồng trên Hsx tập trung tại VIC, VRE, VNM... trong khi bán ra tại: HPG, CTD, GMD...

Hnx-index
124,7 -0,91% ↑ 70 ↓ 206 110



PHÂN TÍCH KỸ THUẬT

Đồ thị ngày chỉ số Vn-index là cây nến giảm điểm nhưng vẫn duy trì trên đường MA 20 cùng volume ở mức trung bình thấp. Chúng tôi đánh giá chỉ số sẽ duy trì tích lũy quanh đường hỗ trợ này trong các phiên giao dịch tới trước khi có sự thay đổi mạnh hơn của khối lượng giao dịch. Trong trường hợp xấu thì ngưỡng hỗ trợ 1.000 chỉ là mốc tâm lý, còn ngưỡng hỗ trợ quan trọng hơn tại 973 (mức thấp gần nhất). Diễn biến chỉ số Hnx-index cũng tương tự hỗ trợ tại 110,63. Trong khi đó trên đồ thị tuần kênh xu hướng tăng giá trung hạn vẫn không có nhiều thay đổi khi các chỉ số vẫn duy trì trên đường MA 20 ngày.

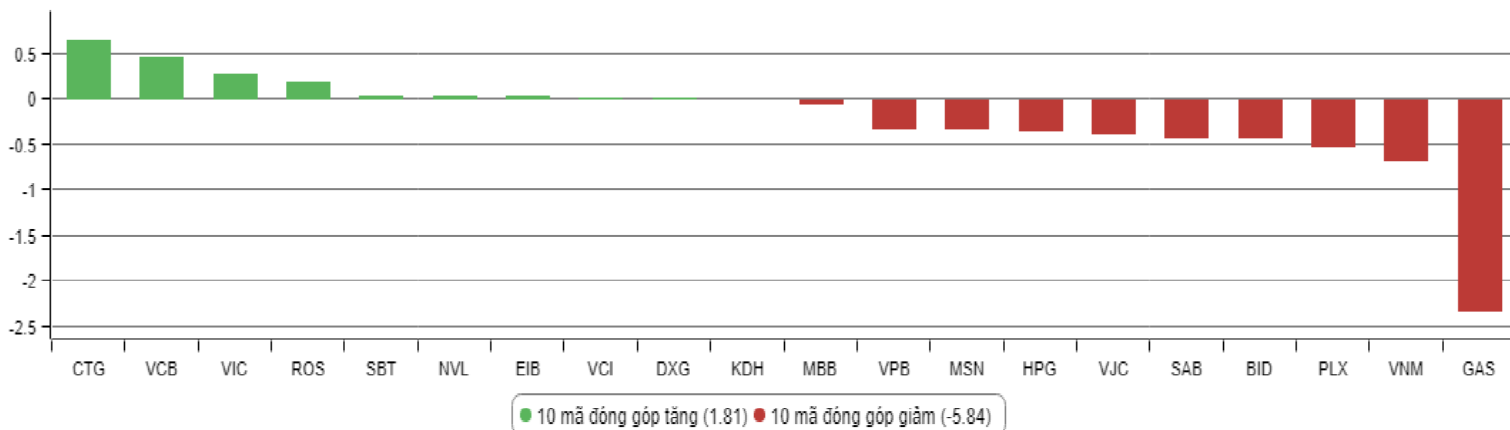
CHIẾN LƯỢC GIAO DỊCH

Nhà đầu tư ngắn hạn có thể cân nhắc chốt lời một phần danh mục các cổ phiếu đã mua trước Tết. Còn đối với nhà đầu tư trung hạn tiếp tục mua vào tại những cổ phiếu tốt triển vọng kinh doanh tích cực bị giảm quá đà. Cân nhắc gia tăng tỷ trọng nhóm cổ phiếu dầu khí ở vùng giá hiện tại.

Duy trì tỷ trọng và tập trung giao dịch tại nhóm cổ phiếu: vốn hóa lớn (trụ), dầu khí, ngân hàng, chứng khoán, hàng không, thủy điện, tiêu dùng, bảo hiểm, thép, bất động sản, thủy sản, dệt may nhờ kết quả kinh doanh tích cực và triển vọng tăng giá. Nhà đầu tư cũng nên chú ý đến nhóm cổ phiếu Nhà nước thoái vốn như: FPT, BMI, BMP, VCG, DVN, VGC, DIG, TVN... Nhà đầu tư được khuyến nghị giữ tỷ trọng cổ phiếu trụ (vốn hóa lớn) vốn được hưởng lợi từ hoạt động mua ròng của khối ngoại như: VCB, VIC, BID, VJC, VRE, HDB, PLX, BVH, MSN ...

Hạn chế giao dịch và đứng ngoài đối với nhóm cổ phiếu pha loãng liên tục, nhóm cổ phiếu vốn hóa nhỏ mới niêm yết, và nhóm cổ phiếu đầu cơ penny giai đoạn hiện tại, nhóm cổ phiếu ngành đường, vận tải, cao su tự nhiên, ô tô...

TOP CỔ PHIẾU ẢNH HƯỞNG VN-INDEX



KHUYẾN NGHỊ TRONG NGÀY

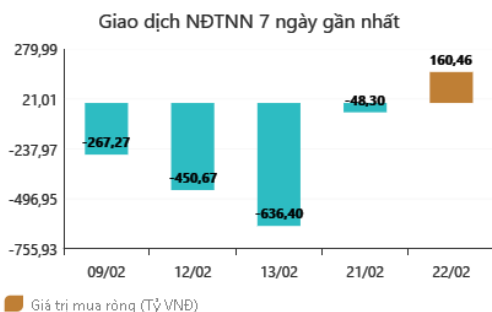
Mã cổ phiếu	Giá hiện tại	Giá mua	Ngày mua	Giá mục tiêu	Giá cắt lỗ	Lý do
-------------	--------------	---------	----------	--------------	------------	-------

DANH MỤC CỔ PHIẾU ĐÃ KHUYẾN NGHỊ

STT	Mã cổ phiếu	Giá hiện tại	Giá mua	Ngày mua	Giá mục tiêu	Giá cắt lỗ	Giá bán	Ngày bán	Tỷ lệ %	Ghi chú
1	NTL	9,5	8,65	07/11/2017	11	8.5	-	-		Đã điều chỉnh cổ tức 10%
2	VJC	-	116,2	09/11/2017	138	105	213,4	26/01/2018	+84%	Đã chốt ngắn hạn
3	SHB	-	7,8	14/11/2017	10	7.3	9.5	05/12/2017	+22%	Đã chốt
4	DRC	-	22,2	15/11/2017	27	20	29,4	16/01/2018	+32%	Đã chốt, điều chỉnh cổ tức 5%
5	PVS	-	16,4	17/11/2017	20	15.7	19.5	05/12/2017	+19%	Đã chốt
6	HNF	-	32	20/11/2017	45	27	47	24/11/2017	+47%	Đã chốt
7	DHG	-	100,5	21/11/2017	120	90	110	16/01/2018	9%	Đã chốt, điều chỉnh cổ tức 15%
8	VGC	24,2	25,7	27/11/2017	30	22	-	-	-	Chưa chốt
9	VCW	38	40	30/11/2017	50	35	-	-	-	Chưa chốt
10	VOC	-	20.5	07/12/2017	25	18	18	16/01/2018	-12%	Đã chốt
11	TMT	-	9.7	08/12/2017	11	8.6	9	11/01/2018	-7%	Đã chốt
12	REE	39,05	38	12/12/2017	50	35	-	-	-	Chưa chốt
13	VPB		38,5	18/12/2017	50	35	52,5	01/02/2017	+36%	Chưa chốt
14	VCG	23,8	22,2	18/12/2017	28	20.7	-	-	-	Đã điều chỉnh cổ tức 8%
15	PVE	7,4	8.6	27/12/2017	11	7	-	-	-	Chưa chốt
16	PC1	-	38,7	04/01/2018	46	37	37	05/02/2018	-4%	Chưa chốt
17	SHS	22	21,7	09/01/2018	30	19	-	-	-	Chưa chốt
18	TVN	11,4	10	10/01/2018	14	8	-	-	-	Chưa chốt
19	VGG	58	62	25/01/2018	75	55	-	-	-	Chưa chốt
20	PVS	21,7	21	12/02/2018	25	17,5	-	-	-	Chưa chốt
21	VRE	49,9	47,75	13/02/2018	60	42	-	-	-	Chưa chốt

PHÂN TÍCH TIN TỨC NỔI BẬT

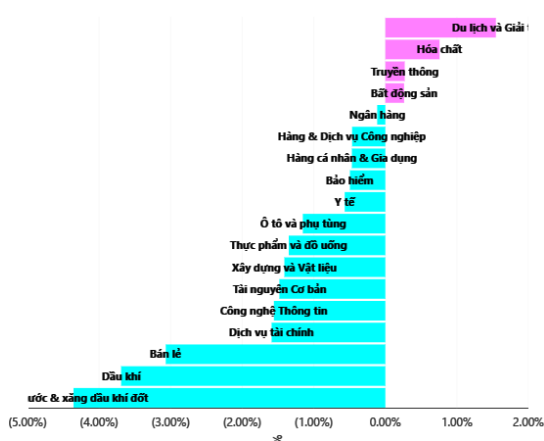
GD NƯỚC NGOÀI TRÊN HSX



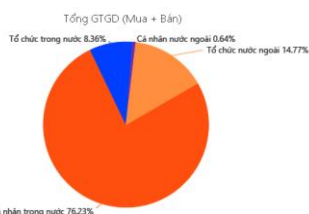
Giá trị mua ròng (Tỷ VNĐ)



TĂNG, GIẢM NGÀNH TRONG NGÀY



TỶ TRỌNG NHÀ ĐẦU TƯ GIAO DỊCH



PVN đặt mục tiêu khai thác gần 23 triệu tấn dầu trong năm 2018 Tập đoàn Dầu khí Việt Nam (PVN) đặt mục tiêu khai thác 22,83 triệu tấn dầu quy đổi, trong đó khai thác dầu thô đạt 13,23 triệu tấn và khai thác khí đạt 9,6 tỷ m³. Năm 2018, PVN đặt mục tiêu gia tăng trữ lượng dầu quy đổi đạt 10-15 triệu tấn; khai thác dầu khí đạt 22,83 triệu tấn dầu quy đổi, trong đó khai thác dầu thô đạt 13,23 triệu tấn và khai thác khí đạt 9,6 tỷ m³. Đồng thời, PVN đặt mục tiêu sản xuất điện đạt 21,57 tỷ kWh và sản xuất đạm đạt 1.54 triệu tấn, sản xuất xăng dầu đạt 11,78 triệu tấn. Trước đó, năm 2017, theo Tổng giám đốc Nguyễn Vũ Trường Sơn, PVN ghi nhận sản lượng khai thác dầu thô trong nước vượt 1,29 triệu tấn so với kế hoạch Chính phủ giao đầu năm, góp phần quan trọng vào tăng trưởng GDP cả nước đạt 6,81%; nộp ngân sách Nhà nước 97.500 tỷ đồng, vượt 22.900 tỷ đồng so với kế hoạch. Tổng doanh thu toàn Tập đoàn đạt 498.000 tỷ đồng, vượt 13,8% so với kế hoạch năm và tăng 10,1% so với năm 2016. Lợi nhuận sau thuế hợp nhất đạt 31.900 tỷ đồng, vượt 92% kế hoạch năm. Giá trị thực hiện đầu tư năm 2017 đạt 39,2 ngàn tỷ đồng.

CPTPP sẽ được ký kết vào 8/3 Theo Bộ Công Thương, vòng đàm phán kết thúc vào cuối tháng 1/2018 đồng thời các nước đang hoàn tất các thủ tục trong nước để có thể tiến hành ký kết Hiệp định vào ngày 8/3. Mặc dù không còn Mỹ nhưng hiệp định CPTPP vẫn được coi là hiệp định thương mại tự do lớn nhất được kết thúc đàm phán trong thời gian gần đây. Dự kiến, hiệp định này đem đến nhiều lợi ích cho các bên liên quan về cả chính trị lẫn kinh tế. **Đối với Việt Nam, hiệp định sẽ góp phần vào việc thúc đẩy xuất khẩu hàng hóa sang các thị trường lớn như Nhật Bản, Australia, Canada, Mexico cũng như thu hút đầu tư nước ngoài vào các ngành, lĩnh vực mà Việt Nam đang có nhu cầu phát triển. Phần quan trọng khác chính là việc giúp Việt Nam cải cách thể chế trong nước, tạo môi trường đầu tư - kinh doanh thông thoáng, minh bạch. Đây mới là các lợi ích mang tính lâu dài.**

THÔNG KÊ TRONG NGÀY

Ngày	Mã phái sinh	+/-	Mở cửa	Cao nhất	Thấp nhất	Đóng cửa	Khớp lệnh	
							Khối lượng (Hợp đồng)	Giá trị (tỷ VND)
02/13/2018	VN30F1802	1,40%	1.046,10	1.058,70	1.044,80	1.053,50	8.526	895,75
02/13/2018	VN30F1803	2,31%	1.050,00	1.071,70	1.049,00	1.065,00	12.259	1.301,42
02/13/2018	VN30F1806	2,46%	1.065,10	1.088,00	1.065,00	1.085,00	378	40,71
02/13/2018	VN30F1809	3,50%	1.088,00	1.125,00	1.088,00	1.117,80	175	19,30

TOP 5 TĂNG GIÁ HSX
TOP 5 GIẢM GIÁ HSX

Mã	Giá	+/-	KLGD (CP)	GTGD (Tr VND)	Mã	Giá	+/-	KLGD (CP)	GTGD (Tr VND)
SGR	32.100	7,00%	16.740	525	FUCVREIT	10.750	-6,93%	11.790	127
RIC	7.660	6,98%	140	1	TIE	9.630	-6,96%	2.020	19
SAV	9.990	6,96%	14.240	142	BTT	34.600	-6,99%	100	3
VSI	17.700	6,95%	1.620	28	DTA	8.650	-6,99%	4.240	37
DAT	26.400	6,88%	10	0	TDW	21.950	-6,99%	10	0

TOP 5 TĂNG GIÁ HNX
TOP 5 GIẢM GIÁ HNX

Mã	Giá	+/-	KLGD (CP)	GTGD (Tr VND)	Mã	Giá	+/-	KLGD (CP)	GTGD (Tr VND)
TV4	17.900	14,92%	900	16	IVS	8.600	-9,47%	5.400	48
BST	11.100	9,90%	100	1	CTT	7.600	-9,52%	100	1
SPP	18.000	9,76%	38.100	590	VDL	27.500	-9,84%	200	6
NFC	11.500	9,52%	6.000	69	NBP	13.700	-9,87%	100	1
HLY	11.800	9,26%	400	5	VSM	13.500	-10,00%	100	1

TOP MUA RÒNG HSX
TOP BÁN RÒNG HSX

Mã chứng khoán	Giá	+/- %	GT Mua ròng (Tr. VND)	Mã chứng khoán	Giá	+/- %	GT Bán ròng (Tr. VND)
VIC	90,500	0.56	99,098.20	HPG	58,900	-1.83	86,945.52
VRE	49,900	0.81	29,061.04	CTD	179,900	-2.76	25,026.87
VNM	201,000	-1.08	25,857.93	GMD	41,000	-2.26	8,932.63
DXG	31,900	1.43	22,826.32	HDG	43,500	0.00	8,826.19
MSN	88,000	-1.68	21,560.65	HDB	45,000	-3.64	7,100.30

HỆ THỐNG KHUYẾN NGHỊ CỦA VIETFIRST

Hệ thống khuyến nghị của VFS được xây dựng dựa trên sự chênh lệch giữa giá cổ phiếu thị trường tại thời điểm đánh giá và giá mục tiêu 12 tháng

Hệ thống khuyến nghị	Diễn giải
MUA	Nếu giá mục tiêu cao hơn giá thị trường từ 15% trở lên
THEO DÕI	Nếu giá mục tiêu cao hơn giá thị trường từ 5 – 15%
NẮM GIỮ	Nếu giá mục tiêu cao hơn giá thị trường không quá 5%
BÁN	Nếu giá mục tiêu thấp hơn giá thị trường tối thiểu 5%

© CÔNG TY CỔ PHẦN CHỨNG KHOÁN NHẤT VIỆT (VFS)

Hội sở Hồ Chí Minh

Tòa nhà Central Park, lầu 2, 117 – 119 Nguyễn Du, P. Bến Thành, Q. 1, TP. HCM

Điện thoại: **(84-8) 62556586** Fax: **(84-8) 62556580**

Website: www.vfs.com.vn

Chi nhánh Hà Nội

Tầng 10, Tòa nhà Sentinel Place, 41A Lý Thái Tổ, P. Lý Thái Tổ, Q. Hoàn Kiếm, Hà Nội

Điện thoại: **(84-4) 39288222** – Ext: **117** Fax: **(84-4) 39338222**

Tuyên bố miễn trách nhiệm: Bản quyền thuộc về Công ty CP Chứng khoán Nhất Việt (VFS). Những thông tin sử dụng trong báo cáo được thu thập từ những nguồn đáng tin cậy và VFS không chịu trách nhiệm về tính chính xác của chúng. Quan điểm thể hiện trong báo cáo này là của (các) tác giả và không nhất thiết liên hệ với quan điểm chính thức của VFS. Không một thông tin cũng như ý kiến nào được viết ra nhằm mục đích quảng cáo hay khuyến nghị mua/bán bất kỳ chứng khoán nào. Báo cáo này không được phép sao chép, tái bản bởi bất kỳ cá nhân hoặc tổ chức nào khi chưa được phép của VFS.