

Vận động trong ngày



Nguồn: Fireant

Thay đổi chỉ số

Chỉ số trong nước	HSX	HNX
Chỉ số	1.343,98	350,44
Thay đổi (%)	0,78%	0,91%
Thay đổi	10,37	3,16
Tổng KLGD	616,56	124,24
Tổng GTGD	19.418,63	2.557,46
NĐTNN ròng (tỷ)	-511,60	-304,50
Tự doanh ròng (Tỷ)	42,40	-
PE	16,33	18,48

HĐTL chỉ số	VN30	VN30F1
Chỉ số	1.447,28	1.446,00
Thay đổi (%)	0,95%	1,04%
Thay đổi	13,57	14,9
Basic	1,28	

Tăng giảm nhóm ngành

Nhóm ngành L2 (%)	Ngày	Năm
Dầu khí L2	1,56%	72,6%
Hóa chất L2	1,66%	135,0%
Tài nguyên Cơ bản L2	1,36%	150,8%
XD và Vật liệu L2	0,73%	49,8%
Hàng & Dịch vụ CN L2	2,85%	51,4%
Ô tô và phụ tùng L2	0,35%	29,0%
Thực phẩm và đồ uống	0,48%	23,2%
Hàng cá nhân & GD L2	1,05%	75,8%
Y tế L2	-0,38%	23,2%
Bán lẻ L2	4,66%	109,0%
Truyền thông L2	-0,40%	4,6%
Du lịch và Giải trí L2	4,45%	13,4%
Viễn thông L2	0,84%	26,0%
Điện, nước & xăng L2	0,98%	32,7%
Bảo hiểm L2	0,98%	30,6%
Bất động sản L2	-0,09%	58,2%
Dịch vụ tài chính L2	0,24%	215,8%
Ngân hàng L2	0,46%	95,7%
CNTT L2	0,40%	109,2%

XU HƯỚNG DÒNG TIỀN

VN-Index tăng 10,37 điểm (+0,78%) đạt mốc 1.343,98 điểm. Dòng tiền lan tỏa khắp thị trường với 274 mã tăng và 134 mã giảm. Trong cả phiên hôm nay thị trường hầu như chìm trong sắc xanh ngay từ đầu phiên sáng, lực cầu áp đảo đã giúp chỉ số đóng cửa ngay gần mức giá cao nhất. Hầu hết các dòng chứng khoán đều có diễn biến tích cực trong hôm nay, đặc biệt là dòng bán lẻ và dòng bất động sản khu công nghiệp. Dòng bán lẻ có mức tăng vô cùng ấn tượng đặc biệt là với các cổ phiếu đầu ngành là MWG (+6,73%) và DGW (+2,9%). Dòng bất động sản khu công nghiệp cũng tăng trưởng vô cùng tích cực tiêu biểu có các cổ phiếu như GVR (+2,44%), LHG (+4,06%), IDC (+7,14%). Một điểm tốt khác trong phiên hôm nay là dòng ngân hàng đã có một phiên giao dịch tích cực, với việc dòng vốn hóa lớn nhất thị trường không bị bán tháo đã tạo tiền đề cho đà tăng của chỉ số. Phiên 9/9 khối ngoại bán ròng phiên thứ 10 liên tiếp với giá trị hơn 500 tỷ đồng, tự doanh mua ròng 42 tỷ đồng. Phiên hôm nay là một phiên tích cực cho thấy nỗ lực lấp gap thành công của phiên hôm trước và chỉ số đã trụ vững được ở mốc hỗ trợ 1.330.

PHÂN TÍCH KỸ THUẬT & KHUYẾN NGHỊ

Phân tích kỹ thuật:

Phiên ngày 9/9 là một phiên tăng tích cực, tuy rằng khối lượng giao dịch không lớn nhưng giá vẫn tăng mạnh và đóng cửa gần mức giá cao nhất thể hiện phe mua áp đảo hoàn toàn và lực cung ra rất ít. Chỉ số diễn biến tích cực khi vẫn nằm trong kênh tăng giá dài hạn, vượt qua đường MA20 và MA50. Tuy vậy, với việc thị trường tạo mô hình đang tạo mô hình thu hẹp biệt động, chúng ta cần một phiên bứt phá ra khỏi mô hình để xác nhận xu hướng tăng tiếp theo.

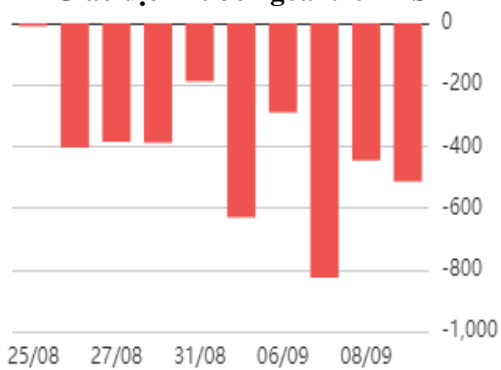
Khuyến nghị:

Các nhà đầu tư nên chờ chỉ số phá vỡ mô hình thu hẹp biến động để xác nhận hoàn toàn xu hướng tăng.

Kịch bản 1: VN-Index vượt qua được khỏi mô hình thu hẹp biến động ở mốc 1.355 xác định xu hướng tăng, có thể đợi thị trường điều chỉnh để mua vào cổ phiếu mạnh thuộc dòng BĐS KCN, thép, đầu tư công
Kịch bản 2: VN-Index không giữ được ngưỡng hỗ trợ ở mốc 1.330 sẽ tiếp tục đi về để lấp khoảng trống ở mốc 1.310.

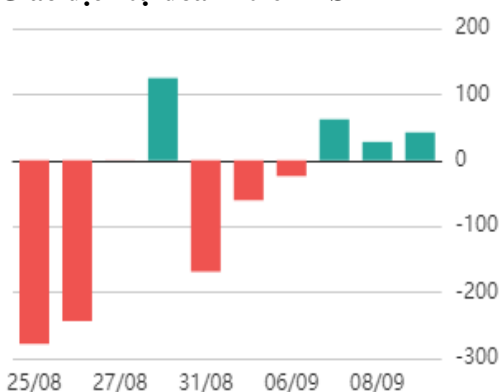


Giao dịch nước ngoài trên HSX



Nguồn: Fireant

Giao dịch tự doanh trên HSX



Nguồn: Fireant

ĐIỂM TIN TRONG NƯỚC

Tin kinh tế trong nước

[Nếu tiếp tục giãn cách chống dịch, số doanh nghiệp giải thể sẽ rất cao](#)

[Lo ách tắc sản xuất ở Hà Nội](#)

[Điều kiện dự kiến để hộ kinh doanh ở quận 7, TPHCM có thể trở lại hoạt động sau 15/9](#)

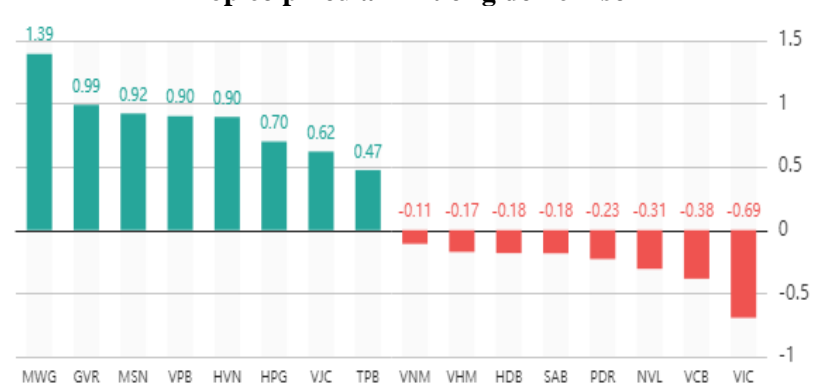
Tin doanh nghiệp trong nước

[Vẫn có lãi trong năm đại dịch, Golden Gate đã tìm ra công thức thành công?](#)

[Fecon \(FCN\) sắp phát hành riêng lẻ, bổ sung thêm 416 tỷ đồng vốn chủ sở hữu](#)

[Mở rộng mỏ đá thêm 20 triệu m3, Tracodi \(TCD\) tân dụng cơ hội từ thúc đẩy đầu tư công](#)

Top cổ phiếu ảnh hưởng đến chỉ số



Nguồn: Fireant

Chỉ số thế giới

Dow Jones	199,62	0,57%
DAX	-232,81	-1,49%
FTSE100	-53,84	-0,76%
Nikkei 225	265,07	0,88%
Hang Seng	-32,7	-0,12%

Hợp đồng tương lai chỉ số

US30*	-67,5	-0,19%
DAX*	-202,9	-1,30%
FTSE100*	-72,9	-1,03%
Nikkei 225*	-150	-0,50%
Hang Seng*	-115,5	-0,44%

* Số liệu của phiên liền trước

DIỆM TIN KINH TẾ VÀ THỊ TRƯỜNG HÀNG HÓA THẾ GIỚI

Tin kinh tế thế giới

[Bill Gates nắm quyền kiểm soát chuỗi khách sạn hàng sang hàng đầu thế giới](#)

[Những điều cần biết về "Mu" - Biến chủng Covid đang khiến cả thế giới lo ngại, nguy cơ gây thảm họa ngang ngửa Delta](#)

[Lo ngại liên quan biến chủng Delta, Phố Wall giảm](#)

Tin hàng hóa thế giới

[Thị trường ngày 9/9: Giá dầu tăng, nhôm đạt đỉnh 13 năm, vàng chạm đáy 2 tuần, cao su thấp nhất 11 tuần](#)

[Thị trường cà phê trong nước ghi nhận mức giá cao kỷ lục trong tháng 8](#)

[Giá nhôm lập đỉnh 13 năm khi nguồn cung thiếu và nhu cầu tăng](#)

Bảng tổng sắp thay đổi giá thị trường hàng hóa

Mặt hàng	Đơn vị	Giá	% ngày	% tuần	% tháng	% năm	Cổ phiếu tác động
Năng lượng							
Dầu WTI	USD/thùng	69,3	1,39%	0,01%	1,17%	42,83%	GAS,BSR
Dầu Brent	USD/thùng	72,60	1,27%	-0,01%	1,35%	40,15%	GAS,BSR
Xăng	UScent/gallon	2,1321	0,10%	-1,02%	-0,46%	51,21%	PLX,OIL
Kim loại quý							
Vàng	USD/ounce	1.788,93	-0,29%	-2,04%	-1,06%	-5,40%	PNJ
Bạc	USD/ounce	23,96	-1,39%	-2,96%	1,71%	-7,82%	PNJ
Nông sản và gia súc							
Đậu tương	UScent/giạ	1.270,75	0,22%	-0,84%	-2,37%	-2,97%	HKB
Gạo	USD/cwt	13,10	0,42%	0,42%	-0,46%	7,03%	VNM,GTN
Sữa	USD/cwt	16,77	0,24%	0,78%	4,94%	6,14%	
Cao su	JPY/Kg	188,7	-2,48%	-3,13%	-3,13%	-29,80%	DPR,PHR
Đường	UScent/lb	19,49	0,21%	-0,46%	-1,76%	25,82%	SBT,LSS
Cà phê	UScent/lb	187,75	-1,96%	-1,62%	-2,82%	46,39%	CTP,DLG
Gỗ	USD/1000 board feet	496,4	-3,07%	-8,92%	2,56%	-43,15%	PTB
Heo nạc	UScent/Lbs	87,375	-0,94%	-2,48%	-1,66%	24,33%	DBC
Mặt hàng công nghiệp							
Quặng sắt	USD/tấn	132,5	-2,93%	-7,67%	-15,34%	-16,40%	HSG,HPG
Thép	USD/tấn	5.413	-0,13%	2,09%	3,44%	28,27%	HSG,HPG

THÔNG KÊ TRONG NGÀY

Thông kê hợp đồng phái sinh

Mã phái sinh	Thay đổi	Mở cửa	Đóng cửa	Thấp nhất	Cao nhất	KLGD
VN30F2109	+14.90 (+1.04%)	1.430,40	1.446,00	1.446,00	1.429,80	155.263
VN30F2110	+14.90 (+1.04%)	1.426,20	1.441,90	1.442,20	1.426,20	479
VN30F2112	+6.40 (+0.45%)	1.427,00	1.440,80	1.441,10	1.427,00	33
VN30F2203	+5 (+0.35%)	1.426,40	1.441,00	1.441,00	1.426,40	27

Top 5 tăng giá HSX

Mã	Giá ĐC	Thay đổi	KLGD
VNL	31,4	+2,05/+6,98%	442.400
VPH	6,47	+0,42/+6,94%	471.500
TGG	43,15	+2,80/+6,94%	31.300
KMR	8,34	+0,54/+6,92%	1.820.300
HVN	23,95	+1,55/+6,92%	2.369.400

Top 5 giảm giá HSX

Mã	Giá ĐC	Thay đổi	KLGD
SPM	25,95	-1,95/-6,99%	6.100
VMD	61,9	-4,60/-6,92%	2.900
HAS	11,55	-0,85/-6,85%	2.700
MCG	3,4	-0,25/-6,85%	129.900
VNS	9,41	-0,69/-6,83%	100

Top 5 tăng giá HNX

Mã	Giá ĐC	Thay đổi	KLGD
THB	12,1	+1,10/+10,00%	19.200
AMC	22	+2,00/+10,00%	9.000
NFC	12,1	+1,10/+10,00%	100
BII	22	+2,00/+10,00%	2.507.100
VC2	34,4	+3,10/+9,90%	805.300

Top 5 giảm giá HNX

Mã	Giá ĐC	Thay đổi	KLGD
CLM	21,2	-2,30/-9,79%	100
VMS	12,2	-1,30/-9,63%	600
PPE	14,2	-1,50/-9,55%	5.400
ADC	25,8	-2,60/-9,15%	100
SD2	6,2	-0,60/-8,82%	10.000

Top mua ròng HSX

Mã	Giá ĐC	Thay đổi	KLGD
HSG	44,9	+1,45/+3,34%	2.047.300
CTG	32,4	+0,25/+0,78%	1.617.600
MBB	28,4	+0,10/+0,35%	1.196.900
VND	52,9	+0,40/+0,76%	505.900
LPB	23,3	0,00/0,00%	1.014.300

Top bán ròng HSX

Mã	Giá ĐC	Thay đổi	KLGD
VHM	107,7	-0,20/-0,19%	-2.531.300
VIC	91,3	-0,70/-0,76%	-1.358.700
VNM	85,2	-0,20/-0,23%	-1.133.500
FUEVFNVD	25,3	+0,18/+0,72%	-3.555.470
SSI	43,95	-0,30/-0,68%	-1.329.000

DANH MỤC CỔ PHIẾU ĐÃ KHUYÊN NGHỊ

Mã cổ phiếu	Giá hiện tại	Giá mua	Ngày mua	Giá mục tiêu	Giá cắt lỗ	Giá bán	Ngày bán	Tỷ lệ %	Ghi chú
HPG	51,9	16,59	05/08/2020	30,5	20			212,8%	
CTG	32,4	27,5	01/04/2021	50	37,8			17,8%	
ACB	32,45	26,72	01/04/2021	40	31,35			21,4%	
MBB	28,4	24,6	10/05/2021	40	29			15,4%	
SSI	43,95	38,6	24/05/2021	37	50			13,9%	
TCB	49,3	51,1	22/07/2021	55,4	48			-3,5%	
VPB	63,4	60,8	22/07/2021	70,5	54,8			4,3%	
MBB	28,4	28,35	23/07/2021	32,6	26,5			0,2%	
MBS	36,5	29,2	22/07/2021	36	25,5			25,0%	
VND	52,9	43,2	22/07/2021	51	37,8			22,5%	
VHM	107,7	111	22/07/2021	139	103,9			-3,0%	
NLG	44,3	40	22/07/2021	50,7	36,5			10,8%	
KBC	43,7	33,1	22/07/2021	40,3	30,5			32,0%	
SZC	47,8	39,55	22/07/2021	43	37,5			20,9%	
FMC	45	35,3	22/07/2021	37,3	34,4			27,5%	
ANV	32,5	27	22/07/2021	33,3	24,6			20,4%	
VHC	50,5	40,55	22/07/2021	43,5	36,7			24,5%	

DANH MỤC CỔ PHIẾU ĐÃ CHÓT

Mã cổ phiếu	Giá hiện tại	Giá mua	Ngày mua	Giá mục tiêu	Giá cắt lỗ	Giá bán	Ngày bán	Tỷ lệ %	Ghi chú
HPG	46,7	16,59	8/5/2020	30,5	20			181,5%	
CTG	32,9	27,5	4/1/2021	50	37,8			19,6%	
ACB	33,15	26,72	4/1/2021	40	31,35			24,1%	
MBB	27,6	24,6	5/10/2021	40	29			12,2%	
SSI	52	38,6	5/24/2021	37	50			34,7%	
TCB	49,7	51,1	7/22/2021	55,4	48			-2,7%	
VPB	56,3	60,8	7/22/2021	70,5	54,8			-7,4%	

HỆ THỐNG KHUYẾN NGHỊ CỦA VIETFIRST

Hệ thống khuyến nghị của VFS được xây dựng dựa trên sự chênh lệch giữa giá cổ phiếu thị trường tại thời điểm đánh giá và giá mục tiêu 12 tháng

Hệ thống khuyến nghị	Diễn giải
MUA	Nếu giá mục tiêu cao hơn giá thị trường từ 15% trở lên
THEO DÕI	Nếu giá mục tiêu cao hơn giá thị trường từ 5 – 15%
NẮM GIỮ	Nếu giá mục tiêu cao hơn giá thị trường không quá 5%
BÁN	Nếu giá mục tiêu thấp hơn giá thị trường tối thiểu 5%

THÔNG TIN LIÊN HỆ

Nguyễn Minh Hoàng	Chuyên viên phân tích cao cấp	hoang.nguyenminh@vfs.com.vn
Vũ Thị Hà Phương	Chuyên viên phân tích	phuong.vu@vfs.com.vn
Nguyễn Hoàng Long	Chuyên viên phân tích	long.nguyen@vfs.com.vn
Trần Minh Quân	Chuyên viên phân tích	quan.tran@vfs.com.vn

© CÔNG TY CỔ PHẦN CHỨNG KHOÁN NHẤT VIỆT (VFS)

Hội sở Hồ Chí Minh

Lầu 1, 117 - 119 - 121 Nguyễn Du, P. Bến Thành, Q. 1, TP. HCM

Điện thoại: **(84-8) 62556586** Fax: **(84-8) 62556580**

Website: www.vfs.com.vn

Chi nhánh Hà Nội

Tầng 9B, Tòa nhà Leadvisors place, 41A Lý Thái Tổ, P. Lý Thái Tổ, Q. Hoàn Kiếm, Hà Nội

Điện thoại: **(84-4) 39288222** – Ext: **117** Fax: **(84-4) 39338222**

Tuyên bố miễn trách nhiệm: Bản quyền thuộc về Công ty CP Chứng khoán Nhất Việt (VFS). Những thông tin sử dụng trong báo cáo được thu thập từ những nguồn đáng tin cậy và VFS không chịu trách nhiệm về tính chính xác của chúng. Quan điểm thể hiện trong báo cáo này là của (các) tác giả và không nhất thiết liên hệ với quan điểm chính thức của VFS. Không một thông tin cũng như ý kiến nào được viết ra nhằm mục đích quảng cáo hay khuyến nghị mua/bán bất kỳ chứng khoán nào. Báo cáo này không được phép sao chép, tái bản bởi bất kỳ cá nhân hoặc tổ chức nào khi chưa được phép của VFS.