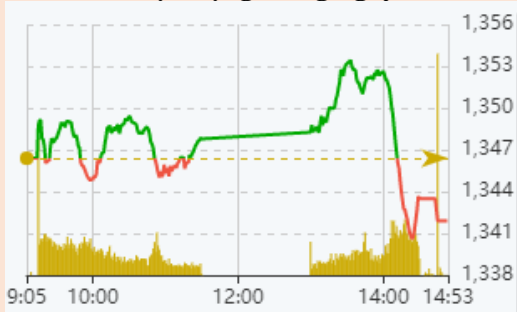


Vận động trong ngày



Nguồn: Fireant

Thay đổi chỉ số

Chỉ số trong nước	HSX	HNX
Chỉ số	1.341,90	346,48
Thay đổi (%)	-0,33%	0,25%
Thay đổi	-4,49	0,85
Tổng KLGD	851,25	180,16
Tổng GTGD	26.477,23	3.733,37
NĐTNN ròng (tỷ)	-825,94	12,37
Tự doanh ròng (Tỷ)	62,23	-
PE	16,45	18,31

HĐTL chỉ số	VN30	VN30F1
Chỉ số	1.444,10	1.441,00
Thay đổi (%)	0,18%	-0,25%
Thay đổi	2,56	-3,6
Basic	3,1	

Tăng giảm nhóm ngành

Nhóm ngành L2 (%)	Ngày	Năm
Dầu khí L2	-1,4%	73,0%
Hóa chất L2	-1,5%	133,1%
Tài nguyên Cơ bản L2	-1,0%	148,8%
XD và Vật liệu L2	-1,7%	49,4%
Hàng & Dịch vụ CN L2	-1,0%	48,6%
Ô tô và phụ tùng L2	-3,3%	30,0%
Thực phẩm và đồ uống	-0,8%	23,3%
Hàng cá nhân & GD L2	-1,1%	74,9%
Y tế L2	-1,4%	24,1%
Bán lẻ L2	-0,5%	103,7%
Truyền thông L2	0,1%	5,9%
Du lịch và Giải trí L2	0,5%	8,5%
Viễn thông L2	0,7%	26,8%
Điện, nước & xăng L2	-1,4%	32,7%
Bảo hiểm L2	-1,9%	31,3%
Bất động sản L2	-0,7%	59,3%
Dịch vụ tài chính L2	1,3%	215,3%
Ngân hàng L2	1,6%	96,1%
CNTT L2	-1,5%	109,2%

XU HƯỚNG DÒNG TIỀN

VN-Index giảm nhẹ 4,49 điểm (-0,33%) xuống 1341,9 điểm. Áp lực bán mạnh đột ngột xuất hiện vào cuối phiên đã khiến thị trường đánh mất hoàn toàn đà tăng trong cả phiên và kết thúc phiên trong sắc đỏ. Các cổ phiếu bluechips như VIC (-1,16%), GAS (-1,88%), VRE (-3,2%) bị bán mạnh và tác động tiêu cực nhất lên thị trường. Nhóm cổ phiếu ngành Thép với HPG (-0,98%), HSG (-1,75%) cũng chịu áp lực điều chỉnh và kéo thị trường giảm điểm. Bên cạnh đó, áp lực chốt lời cũng xuất hiện ở nhiều nhóm ngành đã ghi nhận những diễn biến tích cực trong thời gian qua như Bất động sản, Thủy sản, Cảng biển. Ở chiều ngược lại, nhóm cổ phiếu ngành Ngân hàng với VPB (+3,93%), CTG (+1,87%) và nhóm cổ phiếu ngành Chứng khoán với VND (+2,77%) giao dịch khởi sắc và giữ trụ thị trường. Trên sàn HOSE, khối ngoại bán ròng phiên thứ 8 liên tiếp với giá trị mở rộng lên hơn 825 tỷ đồng, tập trung bán mạnh VHM và SSI với giá trị ròng lần lượt là 354 tỷ đồng và 2247 tỷ đồng. Sau 6 phiên liên tiếp tăng điểm, diễn biến điều chỉnh là cần thiết đối với thị trường. Tuy nhiên với việc thị trường có dấu hiệu đổi trụ thành công sang nhóm cổ phiếu ngành Ngân hàng, áp lực điều chỉnh có thể sẽ diễn ra không quá tiêu cực.

PHÂN TÍCH KỸ THUẬT & KHUYẾN NGHỊ

Phân tích kỹ thuật:

Phiên giảm ngày 07/09 cho thấy áp lực bán lớn ở vùng 1350 điểm khi nền giảm hôm nay phủ nhận phần lớn diễn biến tăng giá của phiên liền trước với thanh khoản vượt mức trung bình 05 phiên. Đây có thể là tín hiệu cho một diễn biến điều chỉnh tích lũy sau khi thị trường đã ghi nhận 6 phiên tăng liên tiếp. Với việc lực cầu giá thấp vẫn hiện hữu vào cuối phiên, VN-Index có thể sẽ đi ngang trên ngưỡng 1340 trong một vài phiên tới.

Khuyến nghị:

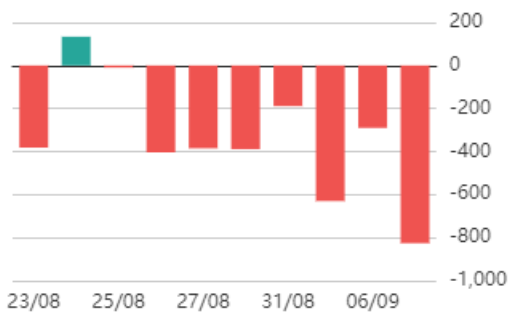
Nhà đầu tư nên chốt lời 1 phần các cổ phiếu ngành BĐS, Thủy sản, Cảng biển và có thể mua thăm dò một số cổ phiếu thu hút lại dòng tiền sau khi tạo nền tích lũy như VPB, SHS.

Kịch bản 1: Thị trường tích lũy hẹp quanh vùng 1340 - 1350 điểm.

Kịch bản 2: Thị trường điều chỉnh xuống vùng 1330 điểm.

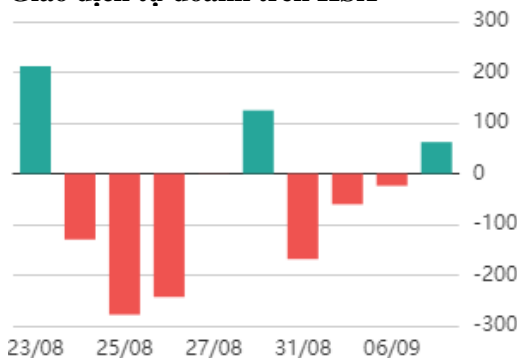


Giao dịch nước ngoài trên HSX



Nguồn: Fireant

Giao dịch tự doanh trên HSX



Nguồn: Fireant

ĐIỂM TIN TRONG NƯỚC

Tin kinh tế trong nước

[Bamboo Airways được cấp phép hoạt động bay thẳng đầu tiên giữa Mỹ và Việt Nam](#)

[Lãnh đạo NHNN: Tín dụng 8 tháng tăng 7.4%, sắp công bố Thông tư sửa đổi về cơ cấu nợ](#)

[Lãi suất thấp đã 'ngấm' vào thị trường](#)

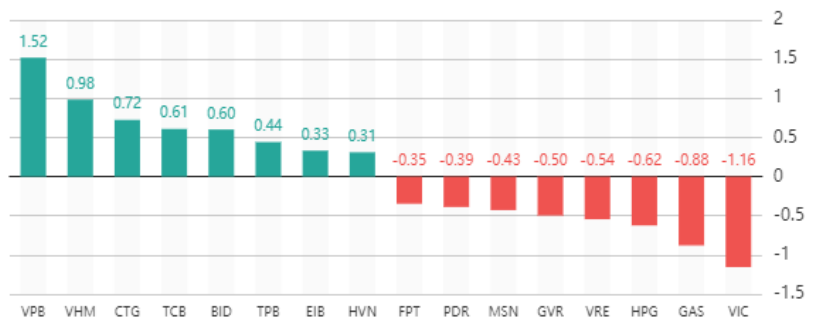
Tin doanh nghiệp trong nước

[Vinaconex \(VCG\) điều chỉnh giảm hơn 30 tỷ đồng lợi nhuận sau thuế sau soát xét](#)

[Vingroup đã bán xong hơn 100 triệu cổ phiếu Vinhomes \(VHM\), thu về gần 11.000 tỷ đồng](#)

[Louis Capital \(TGG\) điều chỉnh kế hoạch tăng vốn lên 300 tỷ đồng](#)

Top cổ phiếu ảnh hưởng đến chỉ số



Nguồn: Fireant

DIỄN TIN KINH TẾ VÀ THỊ TRƯỜNG HÀNG HÓA THẾ GIỚI

Chỉ số thế giới

Dow Jones	-74,53	-0,21%
DAX	150,92	0,95%
FTSE100	48,68	0,68%
Nikkei 225	441,78	1,49%
Hang Seng	261,64	1,00%

Hợp đồng tương lai chỉ số

US30*	85,1	0,24%
DAX*	160,2	1,01%
FTSE100*	54,9	0,76%
Nikkei 225*	355	1,19%
Hang Seng*	234	0,90%

* Số liệu của phiên liền trước

Tin kinh tế thế giới

[CNN: Mô hình sống chung với Covid-19 của Singapore có nguy cơ sụp đổ](#)

[Nước châu Á "méo mắt" vì dự án đường tàu do chủ thầu Trung Quốc làm đôi vốn 2 tỉ USD, chậm tiến độ nhiều năm](#)

[Quốc gia duy nhất trên thế giới chính thức hợp pháp hoá Bitcoin vừa chi 21 triệu USD mua những đồng tiền số đầu tiên](#)

Tin hàng hóa thế giới

[Vượt mặt gã khổng lồ Whirlpool, LG dẫn đầu doanh thu ngành thiết bị gia dụng toàn cầu](#)

[Giá bauxite tăng vọt sau cuộc đảo chính ở Guinea](#)

[Thị trường ngày 7/9: Giá dầu và vàng giảm, quặng sắt chạm đáy 7 tháng, nhôm đạt đỉnh 10 tháng](#)

Bảng tổng sắp thay đổi giá thị trường hàng hóa

Mặt hàng	Đơn vị	Giá	% ngày	% tuần	% tháng	% năm	Cổ phiếu tác động
Năng lượng							
Dầu WTI	USD/thùng	68,88	-0,59%	-0,59%	0,55%	41,96%	GAS,BSR
Dầu Brent	USD/thùng	72,22	-0,54%	-0,54%	0,82%	39,42%	GAS,BSR
Xăng	UScent/gallon	2,1468	-0,33%	-0,33%	0,23%	52,26%	PLX,OIL
Kim loại quý							
Vàng	USD/ounce	1.823,10	-0,17%	-0,17%	0,70%	-3,71%	PNJ
Bạc	USD/ounce	24,67	-0,08%	-0,08%	3,35%	-6,33%	PNJ
Nông sản và gia súc							
Đậu tương	UScent/giạ	1.281,50	0,00%	0,00%	-1,33%	-1,93%	HKB
Gạo	USD/cwt	13,05	0,00%	0,00%	-0,87%	6,58%	VNM,GTN
Sữa	USD/cwt	16,64	0,00%	0,00%	4,13%	5,32%	
Cao su	JPY/Kg	195,0	0,10%	0,10%	0,10%	-27,46%	DPR,PHR
Đường	UScent/lb	19,52	-0,31%	-0,31%	-1,61%	26,02%	SBT,LSS
Cà phê	UScent/lb	190,85	0,00%	0,00%	-1,22%	48,81%	CTP,DLG
Gỗ	USD/1000 board feet	547,2	0,40%	0,40%	13,06%	-37,33%	PTB
Heo nạc	UScent/Lbs	89,600	0,00%	0,00%	0,84%	27,50%	DBC
Mặt hàng công nghiệp							
Quặng sắt	USD/tấn	135,5	-5,57%	-5,57%	-13,42%	-14,51%	HSG,HPG
Thép	USD/tấn	5.354	0,98%	0,98%	2,31%	26,87%	HSG,HPG

THÔNG KÊ TRONG NGÀY

Thông kê hợp đồng phái sinh

Mã phái sinh	Thay đổi	Mở cửa	Đóng cửa	Thấp nhất	Cao nhất	KLGD
VN30F2109	-3.60 (-0.25%)	1.445,20	1.441,00	1.449,80	1.436,00	167.859
VN30F2110	-4.90 (-0.34%)	1.442,50	1.437,00	1.446,50	1.434,90	351
VN30F2112	-2.10 (-0.15%)	1.442,10	1.439,90	1.444,10	1.438,00	36
VN30F2203	-0.40 (-0.03%)	1.441,30	1.436,90	1.445,10	1.435,00	23

Top 5 tăng giá HSX

Mã	Giá ĐC	Thay đổi	KLGD
HVX	5,99	+0,39/+6,96%	115.500
TGG	37,75	+2,45/+6,94%	680.500
AGM	34,2	+2,20/+6,88%	63.500
DAH	11,7	+0,75/+6,85%	2.576.200
TCO	25,05	+1,60/+6,82%	1.276.300

Top 5 giảm giá HSX

Mã	Giá ĐC	Thay đổi	KLGD
LGC	55,8	-4,20/-7,00%	600
SJF	4,53	-0,34/-6,98%	2.980.600
TMT	12	-0,90/-6,98%	118.200
SPM	30	-2,25/-6,98%	219.600
SSC	43,45	-3,25/-6,96%	1.700

Top 5 tăng giá HNX

Mã	Giá ĐC	Thay đổi	KLGD
PRC	16,5	+1,50/+10,00%	1.100
VSM	19,8	+1,80/+10,00%	1.200
TKU	34,3	+3,10/+9,94%	27.900
QHD	37,9	+3,40/+9,86%	800
NVB	31,6	+2,80/+9,72%	441.400

Top 5 giảm giá HNX

Mã	Giá ĐC	Thay đổi	KLGD
TTH	3,6	-0,40/-10,00%	2.120.400
TTL	8,3	-0,90/-9,78%	32.900
VNT	56,6	-6,00/-9,58%	200
FID	4	-0,40/-9,09%	450.800
CTP	5,1	-0,50/-8,93%	101.400

Top mua ròng HSX

Mã	Giá ĐC	Thay đổi	KLGD
VCB	100,0	0,00/0,00%	447.100
MBB	28,6	+0,30/+1,06%	1.298.500
DCM	24,7	-0,75/-2,95%	1.261.300
VCI	64,3	+3,00/+4,89%	444.500
CTG	32,7	+0,60/+1,87%	852.500

Top bán ròng HSX

Mã	Giá ĐC	Thay đổi	KLGD
VHM	109,6	+1,20/+1,11%	-3.212.900
SSI	60,4	+0,40/+0,67%	-4.089.400
VIC	93,9	-1,10/-1,16%	-938.100
HPG	50,7	-0,50/-0,98%	-1.159.100
MSN	129,8	-1,30/-0,99%	-345.800

DANH MỤC CỔ PHIẾU ĐÃ KHUYÊN NGHỊ

Mã cổ phiếu	Giá hiện tại	Giá mua	Ngày mua	Giá mục tiêu	Giá cắt lỗ	Giá bán	Ngày bán	Tỷ lệ %	Ghi chú
HPG	50,7	16,59	05/08/2020	30,5	20			205,6%	
CTG	32,65	27,5	01/04/2021	50	37,8			18,7%	
ACB	32,5	26,72	01/04/2021	40	31,35			21,6%	
MBB	28,6	24,6	10/05/2021	40	29			16,3%	
SSI	60,4	38,6	24/05/2021	37	50			56,5%	
TCB	49,65	51,1	22/07/2021	55,4	48			-2,8%	
VPB	63,5	60,8	22/07/2021	70,5	54,8			4,4%	
MBB	28,6	28,35	23/07/2021	32,6	26,5			0,9%	
MBS	37,2	29,2	22/07/2021	36	25,5			27,4%	
VND	52	43,2	22/07/2021	51	37,8			20,4%	
VHM	109,6	111	22/07/2021	139	103,9			-1,3%	
NLG	44,4	40	22/07/2021	50,7	36,5			11,0%	
KBC	42,5	33,1	22/07/2021	40,3	30,5			28,4%	
SZC	47,3	39,55	22/07/2021	43	37,5			19,6%	
FMC	44,5	35,3	22/07/2021	37,3	34,4			26,1%	
ANV	32,1	27	22/07/2021	33,3	24,6			18,9%	
VHC	49	40,55	22/07/2021	43,5	36,7			20,8%	

DANH MỤC CỔ PHIẾU ĐÃ CHÓT

Mã cổ phiếu	Giá hiện tại	Giá mua	Ngày mua	Giá mục tiêu	Giá cắt lỗ	Giá bán	Ngày bán	Tỷ lệ %	Ghi chú
HPG	46,7	16,59	8/5/2020	30,5	20			181,5%	
CTG	32,9	27,5	4/1/2021	50	37,8			19,6%	
ACB	33,15	26,72	4/1/2021	40	31,35			24,1%	
MBB	27,6	24,6	5/10/2021	40	29			12,2%	
SSI	52	38,6	5/24/2021	37	50			34,7%	
TCB	49,7	51,1	7/22/2021	55,4	48			-2,7%	
VPB	56,3	60,8	7/22/2021	70,5	54,8			-7,4%	

HỆ THỐNG KHUYẾN NGHỊ CỦA VIETFIRST

Hệ thống khuyến nghị của VFS được xây dựng dựa trên sự chênh lệch giữa giá cổ phiếu thị trường tại thời điểm đánh giá và giá mục tiêu 12 tháng

Hệ thống khuyến nghị	Diễn giải
MUA	Nếu giá mục tiêu cao hơn giá thị trường từ 15% trở lên
THEO DÕI	Nếu giá mục tiêu cao hơn giá thị trường từ 5 – 15%
NẮM GIỮ	Nếu giá mục tiêu cao hơn giá thị trường không quá 5%
BÁN	Nếu giá mục tiêu thấp hơn giá thị trường tối thiểu 5%

THÔNG TIN LIÊN HỆ

Nguyễn Minh Hoàng	Chuyên viên phân tích cao cấp	hoang.nguyenminh@vfs.com.vn
Vũ Thị Hà Phương	Chuyên viên phân tích	phuong.vu@vfs.com.vn
Nguyễn Hoàng Long	Chuyên viên phân tích	long.nguyen@vfs.com.vn
Trần Minh Quân	Chuyên viên phân tích	quan.tran@vfs.com.vn

© CÔNG TY CỔ PHẦN CHỨNG KHOÁN NHẤT VIỆT (VFS)

Hội sở Hồ Chí Minh

Lầu 1, 117 - 119 - 121 Nguyễn Du, P. Bến Thành, Q. 1, TP. HCM

Điện thoại: **(84-8) 62556586** Fax: **(84-8) 62556580**

Website: www.vfs.com.vn

Chi nhánh Hà Nội

Tầng 9B, Tòa nhà Leadvisors place, 41A Lý Thái Tổ, P. Lý Thái Tổ, Q. Hoàn Kiếm, Hà Nội

Điện thoại: **(84-4) 39288222** – Ext: **117** Fax: **(84-4) 39338222**

Tuyên bố miễn trách nhiệm: Bản quyền thuộc về Công ty CP Chứng khoán Nhất Việt (VFS). Những thông tin sử dụng trong báo cáo được thu thập từ những nguồn đáng tin cậy và VFS không chịu trách nhiệm về tính chính xác của chúng. Quan điểm thể hiện trong báo cáo này là của (các) tác giả và không nhất thiết liên hệ với quan điểm chính thức của VFS. Không một thông tin cũng như ý kiến nào được viết ra nhằm mục đích quảng cáo hay khuyến nghị mua/bán bất kỳ chứng khoán nào. Báo cáo này không được phép sao chép, tái bản bởi bất kỳ cá nhân hoặc tổ chức nào khi chưa được phép của VFS.