

Vn-index
978,17 +0,14% ↑ 139 75 ↓ 172



Hnx-index
103,23 -0,73% ↑ 60 250 ↓ 58



XU HƯỚNG DÒNG TIỀN

Thị trường có phiên tăng điểm nhẹ thứ 2 liên tiếp phản ánh nỗ lực phục hồi nhưng khá yếu ớt. Thực tế cho thấy sắc xanh chỉ số có được đến từ các cổ phiếu vốn hóa lớn như: VCB, BID, VIC...bất chấp số mã giảm điểm vẫn vượt trội. Điều này khá phổ biến trong giai đoạn hiện nay khi phần lớn cổ phiếu chỉ giao dịch “lình xình” quanh mốc tham chiếu mà chưa có dòng nào bứt lên đóng vai trò dẫn dắt, thì những biến động dù không lớn của các cổ phiếu trụ cũng tác động đáng kể đến chỉ số thị trường chung. Không khó để nhận ra việc “thao túng” chỉ số VN30 để trục lợi trên thị trường chứng khoán phái sinh, đặc biệt là trong các phiên đảo hạn. Khối ngoại quay trở lại mua ròng 73 tỷ đồng trên Hsx không thay đổi được thực tế dòng tiền vào thị trường vẫn ở mức thấp. Nhóm đầu cơ penny “nổi sóng” giai đoạn gần đây như: FLC, FTM, HVG...phản ánh rủi ro thị trường nhiều hơn là cơ hội khi nhà đầu tư bé tắc trong việc tìm kiếm lợi nhuận.

PHÂN TÍCH KỸ THUẬT

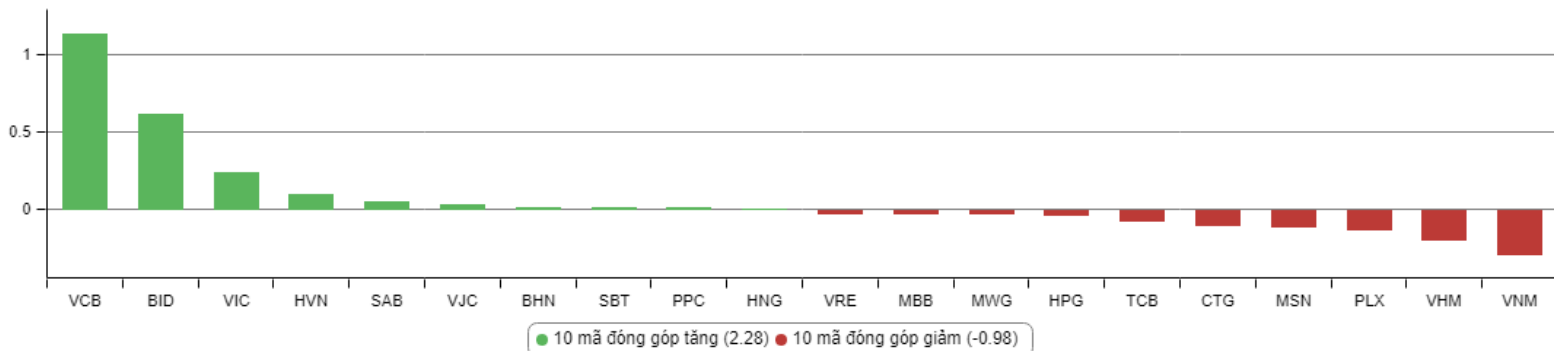
Trên đồ thị kỹ thuật chỉ số Vn-index có cây nến nhỏ tăng điểm nằm trên đường Bollinger band dưới. Kênh xu hướng tăng giá trước đó đã bị phá vỡ và chỉ số đang đi tìm điểm cân bằng để phục hồi trở lại. Chỉ báo MFI giảm sâu về dưới mốc 20 một cách đột ngột cho thấy chỉ số ở trạng thái giảm quá đà và cũng đang phục hồi. Do đó có thể dự đoán sẽ có một nhịp phục hồi kỹ thuật nhất định với kháng cự vẫn là mốc tâm lý 1.000 điểm. Tuy nhiên khối lượng giao dịch sụt giảm về mức trung bình thấp cho thấy dòng tiền vào thị trường yếu sẽ là rào cản lớn cho khả năng tăng mạnh nếu có. Nhiều khả năng chỉ số sẽ đi lên dần trong biên độ hẹp trong các phiên tới.

CHIẾN LƯỢC GIAO DỊCH

Nhịp giảm có phần quá đà hiện tại đang tạo ra khoảng chiết khấu hấp dẫn hơn tại nhiều cổ phiếu tốt. Do đó nhà đầu tư có thể tích lũy thêm và bán ra chốt lời khi thị trường phục hồi. Dù vậy thanh khoản thấp cùng biên độ giao động hẹp không thuận lợi cho các giao dịch ngắn hạn. Với xu hướng thị trường vẫn yếu ở thời điểm hiện tại thì nhà đầu tư vẫn nên duy trì vị thế phòng thủ ở nhóm cổ phiếu cơ bản tăng trưởng trả cổ tức tiền mặt cao như: NTC, D2D, NCT, DSN...Việc giải ngân mạnh vào hàng thị trường cần chờ đợi tín hiệu khả quan hơn từ thanh khoản thị trường và xu hướng mua ròng của khối ngoại.

Hạn chế giao dịch và đứng ngoài đời với nhóm cổ phiếu pha loãng liên tục, nhóm cổ phiếu vốn hóa nhỏ mới niêm yết, nhóm cổ phiếu đầu cơ

TOP CỔ PHIẾU ẢNH HƯỞNG VN-INDEX



KHUYẾN NGHỊ TRONG NGÀY

STT	Mã cổ phiếu	Giá hiện tại	Giá mua dự kiến	Ngày mua	Giá mục tiêu	Giá cắt lỗ dự kiến	Lý do

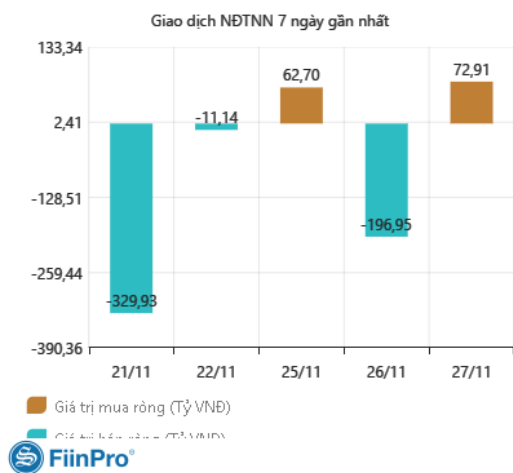
DANH MỤC CỔ PHIẾU ĐANG KHUYẾN NGHỊ

Stt	Mã cổ phiếu	Giá hiện tại	Giá mua	Ngày mua	Giá mục tiêu	Giá cắt lỗ dự kiến	Giá bán	Ngày bán	Tỷ lệ %	Ghi chú
50	MSN	71,5	75,5	09/08/2019	85	67,5	-	-	-	Chưa chốt
52	FPT	56,6	52,8	20/08/2019	60	47	-	-	-	Chưa chốt
53	SIP	100,5	93	25/09/2019	130	80	-	-	-	Chưa chốt
54	NTC	169,7	157	15/10/2019	193	148	-	-	-	Chưa chốt
55	ABI	30,4	30,4	07/11/2019	75,8	27	-	-	-	Chưa chốt

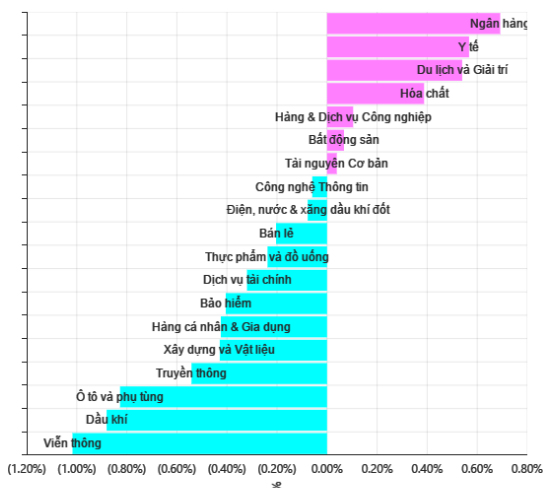
DANH MỤC CỔ PHIẾU ĐÃ KHUYẾN NGHỊ

	Mã cổ phiếu	Giá mua	Ngày mua	Giá mục tiêu	Giá cắt lỗ	Giá bán	Ngày bán	Tỷ lệ %	Ghi chú
1	NTL	8,65	07/11/2017	11	8,5	9,53	15/03/2018	+12%	Đã chốt, điều chỉnh cổ tức 10%
2	VJC	116,2	09/11/2017	138	105	213,4	26/01/2018	+84%	Đã chốt ngắn hạn
3	SHB	7,8	14/11/2017	10	7,3	9,5	05/12/2017	+22%	Đã chốt
4	DRC	22,2	15/11/2017	27	20	29,4	16/01/2018	+32%	Đã chốt, điều chỉnh cổ tức 5%
5	PVS	16,4	17/11/2017	20	15,7	19,5	05/12/2017	+19%	Đã chốt
6	HNF	32	20/11/2017	45	27	47	24/11/2017	+47%	Đã chốt
7	DHG	100,5	21/11/2017	120	90	110	16/01/2018	9%	Đã chốt, điều chỉnh cổ tức 15%
8	VGC	25,7	27/11/2017	30	22	24	28/05/2018	-7%	Đã chốt
9	VCW	40	30/11/2017	50	35	38	15/03/2018	-5%	Đã chốt
10	VOC	20,5	07/12/2017	25	18	18	16/01/2018	-12%	Đã chốt
11	TMT	9,7	08/12/2017	11	8,6	9	11/01/2018	-7%	Đã chốt
12	REE	36,4	12/12/2017	50	33	33,3	25/05/2018	-8%	Đã chốt
13	VPB	38,5	18/12/2017	50	35	52,5	01/02/2018	+36%	Đã chốt
14	VCG	22,2	18/12/2017	28	20,7	25	01/02/2018	+13%	Đã chốt, điều chỉnh cổ tức 8%
15	PVE	8,6	27/12/2017	11	7	7,2	02/05/2018	-16%	Đã chốt
16	PCI	38,7	04/01/2018	46	37	37	05/02/2018	-4%	Đã chốt
17	SHS	21,7	09/01/2018	30	19	22,6	17/04/2018	+4%	Đã chốt
18	TVN	10	10/01/2018	14	8	10,9	01/06/2018	+9%	Đã chốt
19	VGG	62	25/01/2018	75	55	57	15/03/2018	-8%	Đã chốt
20	PVS	21	12/02/2018	25	17,5	23,3	15/03/2018	+11%	Đã chốt
21	VRE	47,75	13/02/2018	60	42	43	25/05/2018	-10%	Đã chốt
22	HBC	39	05/03/2018	45	35	47	15/03/2018	+21%	Đã chốt
23	LHG	23	15/03/2018	32,5	21,5	21,5	28/05/2018	-7%	Đã chốt
29	HSG	10,7	01/06/2018	13	9,5	13,6	11/06/2018	+27%	Đã chốt
30	GAS	100	06/06/2018	115	90	97	14/06/2018	-3%	Đã chốt vì thị trường chung bất lợi
31	NVL	52,5	07/06/2018	60	46	50,2	21/06/2018	-4%	Đã chốt vì thị trường chung xấu
32	HAG	5,1	27/06/2018	7	4,5	5,6	20/11/2018	+10%	Đã chốt
33	VGC	20	29/06/2018	26	18	18	09/07/2018	-10%	Đã chốt
34	PVS	15,6	16/07/2018	18	14	20	09/08/2018	+28%	Đã chốt
35	VGT	8,6	19/07/2018	11,5	8	11	13/09/2018	+28%	Đã chốt, điều chỉnh cổ tức 4%
36	LPB	9,9	25/07/2018	13	8	9,2	24/10/2018	-9%	Đã chốt
37	OIL	14,2	30/07/2018	18	12	15,5	12/12/2018	+9%	Đã chốt
38	VPB	25	21/08/2018	28	23	23	23/10/2018	-9%	Đã chốt vì chạm điểm cắt lỗ ngắn hạn
39	BSR	16,8	23/08/2018	20	14,5	18,8	10/10/2018	+12%	Đã chốt
40	STK	18	03/10/2018	23	16	16	25/12/2018	-11%	Đã chốt vì chạm điểm cắt lỗ ngắn hạn
41	SHB	7,3	16/11/2018	8,5	6,6	7,5	27/12/2018	+1%	Đã chốt vì diễn biến thị trường bất lợi
42	EVE	17,4	19/11/2018	20	15,5	18,1	27/11/2018	+4%	Đã chốt ngắn hạn
43	BSR	15,2	19/11/2018	18	13	14,2	24/12/2018	-7%	Đã chốt vì giá dầu giảm mạnh
44	KBC	12,5	22/11/2018	17	11	14	07/01/2019	+12%	Đã chốt
45	VJC	118,2	14/03/2019	135	112	119	26/03/2019	+1%	Đã chốt vì diễn biến thị trường bất lợi
47	NTC	105,8	25/04/2019	130	88	138	14/06/2019	+30%	Đã chốt lời ngắn hạn
48	MPC	41,5	16/05/2019	50	35	38,2	31/05/2019	-8%	Đã chốt vì thông tin bất lợi
49	CTR	28,5	04/07/2019	34	27,2	43,2	31/07/2019	+52%	Chốt lời ngắn hạn

GD NƯỚC NGOÀI TRÊN HSX



TĂNG, GIẢM NGÀNH TRONG NGÀY



TỶ TRỌNG NHÀ ĐẦU TƯ GIAO DỊCH



PHÂN TÍCH TIN TỨC NỔI BẬT

11 tháng, thu hút FDI cả nước đạt 31,8 tỷ USD Theo số liệu của Cục Đầu tư nước ngoài (Bộ Kế hoạch & Đầu tư), có 3.478 dự án FDI cấp mới với tổng vốn đăng ký 14,68 tỷ USD, tăng 28,2% về số dự án nhưng giảm 7% về số vốn so với cùng kỳ năm 2018. Bên cạnh đó, có 1.256 lượt dự án đăng ký điều chỉnh vốn đầu tư, với tổng số vốn tăng thêm 5,87 tỷ USD, tăng 20% về số dự án nhưng giảm 10,7% về số vốn so với cùng kỳ năm 2018. Số liệu thống kê của Cục Đầu tư nước ngoài cũng cho thấy, trái ngược xu hướng giảm của vốn đăng ký mới và tăng thêm, vốn FDI đăng ký góp vốn, mua cổ phần của nhà đầu tư nước ngoài tiếp tục tăng mạnh. Cụ thể, tính chung 11 tháng qua, cả nước có 8.561 lượt góp vốn, mua cổ phần của nhà đầu tư nước ngoài, với tổng giá trị vốn góp 11,24 tỷ USD, tăng 47,1% so với cùng kỳ 2018 và chiếm 35,4% tổng vốn đăng ký. **Đáng chú ý, trong 11 tháng qua, số lượng các đoàn sang tìm hiểu cơ hội đầu tư tại Việt Nam tăng khoảng 30% so với cùng kỳ năm 2018. 11 tháng qua, ghi nhận lượng góp vốn, mua cổ phần vẫn tiếp tục xu hướng tăng mạnh. Theo Cục Đầu tư nước ngoài, đầu tư theo hình thức góp vốn mua cổ phần có xu hướng chiếm tỷ trọng ngày càng lớn trong tổng vốn đầu tư nước ngoài vào Việt Nam. Điển hình như năm 2017, đầu tư theo hình thức góp vốn, mua cổ phần chiếm 17,02% tổng vốn đăng ký; năm 2018 chiếm 27,78%; còn trong 11 tháng đầu năm 2019 đã chiếm 35,4% tổng vốn đăng ký.**

Ông Trump: Thỏa thuận thương mại với Trung Quốc đang ở giai đoạn cuối cùng Sau đó trong cuộc phỏng vấn vào ngày thứ Ba (26/11), Tổng thống Mỹ Donald Trump cho biết rằng ông đang trì hoãn thỏa thuận thương mại để đảm bảo các điều khoản tốt hơn dành cho nước Mỹ. “Tôi trì hoãn thỏa thuận vì tôi muốn đó phải là thỏa thuận tốt”, ông cho biết trong cuộc phỏng vấn. “Chúng tôi không thể tiến tới một thỏa thuận công bằng được. Chúng tôi buộc phải tiến tới thỏa thuận mà trong đó, chúng tôi có lợi thế hơn, vì nước Mỹ buộc phải bắt kịp”. “Chúng tôi đang trong giai đoạn cuối cùng của một thỏa thuận rất quan trọng”, ông Trump nói với các phóng viên ở Nhà Trắng. “Mọi chuyện sẽ tiến triển rất tốt”.

THÔNG KÊ TRONG NGÀY

Ngày	Mã phái sinh	+/-	Mở cửa	Cao nhất	Thấp nhất	Đóng cửa	Khớp lệnh	
							Khối lượng (Hợp đồng)	Giá trị (tỷ VND)
11/27/2019	VN30F1912	-0,66%	905,70	906,70	897,80	899,50	74.963	6.766,06
11/27/2019	VN30F2001	-0,63%	906,10	906,50	900,10	900,40	164	14,81
11/27/2019	VN30F2003	-0,56%	907,50	914,50	900,80	904,00	76	6,87
11/27/2019	VN30F2006	-0,84%	913,80	914,30	906,10	906,10	186	16,90

TOP 5 TĂNG GIÁ HSX

TOP 5 GIẢM GIÁ HSX

Mã	Giá	+/-	KLGD (CP)	GTGD (Tr VND)	Mã	Giá	+/-	KLGD (CP)	GTGD (Tr VND)
ACL	21.450	6,98%	27.090	575	VNL	14.000	-6,67%	220	3
CLL	26.050	6,98%	30	1	PIT	3.840	-6,80%	150	1
YBM	4.600	6,98%	22.380	103	TPC	9.500	-6,86%	10	0
DCL	21.500	6,97%	195.520	4.138	TTB	8.460	-6,93%	29.220	247
LDG	8.930	6,95%	1.886.860	16.431	AGF	3.480	-6,95%	6.350	23

TOP 5 TĂNG GIÁ HNX

TOP 5 GIẢM GIÁ HNX

Mã	Giá	+/-	KLGD (CP)	GTGD (Tr VND)	Mã	Giá	+/-	KLGD (CP)	GTGD (Tr VND)
VE3	6.600	10,00%	100	1	VBC	16.000	-9,60%	100	2
CTX	12.200	9,91%	14.476	173	PMP	10.900	-9,92%	1.500	16
LBE	43.000	9,69%	200	9	PMB	6.300	-10,00%	100	1
VTJ	8.000	9,59%	400	3	HKB	600	-14,29%	47.600	29
NAG	4.600	9,52%	6.100	28	NHP	400	-20,00%	8.500	4

TOP MUA RÒNG HSX

TOP BÁN RÒNG HSX

Mã chứng khoán	Giá	+/- %	GT Mua rỗng (Tr. VND)	Mã chứng khoán	Giá	+/- %	GT Bán rỗng (Tr.VND)
VNM	134.500	1.43 %	26.282,75	VHM	86.000	(0.12 %)	29,914.48
VCB	88.000	1.27 %	22.429,63	MSN	74.600	(1.32 %)	24,041.58
VJC	145.900	0.69 %	19.153,62	HDB	28.900	(1.03 %)	17,953.21
E1VFN30	15.400	0.33 %	10.574,65	VIC	117.200	-	14,884.63
BID	40.200	(0.25 %)	7.454,22	POW	13.200	0.76 %	8,970.13

HỆ THỐNG KHUYẾN NGHỊ CỦA VIETFIRST

Hệ thống khuyến nghị của VFS được xây dựng dựa trên sự chênh lệch giữa giá cổ phiếu thị trường tại thời điểm đánh giá và giá mục tiêu 12 tháng

Hệ thống khuyến nghị	Diễn giải
MUA	Nếu giá mục tiêu cao hơn giá thị trường từ 15% trở lên
THEO DÕI	Nếu giá mục tiêu cao hơn giá thị trường từ 5 – 15%
NẮM GIỮ	Nếu giá mục tiêu cao hơn giá thị trường không quá 5%
BÁN	Nếu giá mục tiêu thấp hơn giá thị trường tối thiểu 5%

© CÔNG TY CỔ PHẦN CHỨNG KHOÁN NHẤT VIỆT (VFS)

Hội sở Hồ Chí Minh

Tòa nhà Central Park, lầu 2, 117 – 119 Nguyễn Du, P. Bến Thành, Q. 1, TP. HCM

Điện thoại: (84-8) 62556586 Fax: (84-8) 62556580

Website: www.vfs.com.vn

Chi nhánh Hà Nội

Tầng 10, Tòa nhà Sentinel Place, 41A Lý Thái Tổ, P. Lý Thái Tổ, Q. Hoàn Kiếm, Hà Nội

Điện thoại: (84-4) 39288222 – Ext: 117 Fax: (84-4) 39338222

Tuyên bố miễn trách nhiệm: Bản quyền thuộc về Công ty CP Chứng khoán Nhất Việt (VFS). Những thông tin sử dụng trong báo cáo được thu thập từ những nguồn đáng tin cậy và VFS không chịu trách nhiệm về tính chính xác của chúng. Quan điểm thể hiện trong báo cáo này là của (các) tác giả và không nhất thiết liên hệ với quan điểm chính thức của VFS. Không một thông tin cũng như ý kiến nào được viết ra nhằm mục đích quảng cáo hay khuyến nghị mua/bán bất kỳ chứng khoán nào. Báo cáo này không được phép sao chép, tái bản bởi bất kỳ cá nhân hoặc tổ chức nào khi chưa được phép của VFS.