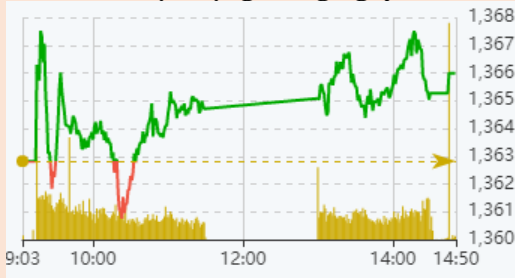


## Vận động trong ngày



Nguồn: Fireant

## Thay đổi chỉ số

Chỉ số trong nước	HSX	HNX
Chỉ số	1.365,99	370,40
Thay đổi (%)	0,23%	0,52%
Thay đổi	3,17	1,93
Tổng KLGD	674,76	108,08
Tổng GTGD	19.710,65	2.186,49
NĐTNN ròng (tỷ)	-578,70	-10,50
Tự doanh ròng (Tỷ)	280,79	-
PE	16,50	21,53

HĐTL chỉ số	VN30	VN30F1
Chỉ số	1.462,74	1.454,80
Thay đổi (%)	0,07%	0,19%
Thay đổi	1,02	2,8
Basic	7,94	

## Tăng giảm nhóm ngành

Nhóm ngành L2 (%)	Ngày	Năm
Dầu khí L2	-1,08%	84,4%
Hóa chất L2	0,88%	137,1%
Tài nguyên Cơ bản L2	-0,12%	159,6%
XD và Vật liệu L2	0,61%	56,6%
Hàng & Dịch vụ CN L2	0,37%	51,0%
Ô tô và phụ tùng L2	-0,04%	34,5%
Thực phẩm và đồ uống	0,51%	29,1%
Hàng cá nhân & GD L2	0,72%	80,4%
Y tế L2	0,49%	20,3%
Bán lẻ L2	0,10%	116,9%
Truyền thông L2	-0,44%	14,7%
Du lịch và Giải trí L2	-0,12%	16,4%
Viễn thông L2	1,97%	36,5%
Điện, nước & xăng L2	-1,01%	45,5%
Bảo hiểm L2	0,46%	44,8%
Bất động sản L2	0,30%	58,6%
Dịch vụ tài chính L2	1,40%	212,7%
Ngân hàng L2	0,71%	93,5%
CNTT L2	0,48%	112,7%

## XU HƯỚNG DÒNG TIỀN

VN-Index tăng nhẹ 3,17 điểm (+0,23%) đạt mốc 1.365,99 điểm. Dòng tiền vẫn lan tỏa ra thị trường với 228 mã tăng và 192 mã giảm. Thị trường ngay đầu phiên sáng đã xuất hiện lực mua mạnh tiếp đà hưng phấn của phiên hôm trước và đẩy chỉ số tăng hơn 5 điểm. Tuy vậy, ngay sau đó thị trường gặp một lượng cung lớn, đưa chỉ số vào trạng thái giằng co giữ phe mua và phe bán. Kết phiên thị trường vẫn tăng điểm nhưng không thể trụ vững được đà tăng từ phiên sáng. Sắc xanh vẫn xuất hiện ở nhiều ngành. Ngành chứng khoán hôm nay chứng kiến sự khởi sắc khi nhiều mã của ngành chìm trong sắc xanh như SSI (+1,88%); MBS (+1,23%). Dòng bất động sản khu công nghiệp diễn biến cực kỳ tích cực khi có nhiều mã tăng mạnh như: SZC (+6,9%); KBC (+3,84%); LHG (+2,47%). Ngành dầu khí và ngành thép có dấu hiệu điều chỉnh sau chuỗi ngày tăng mạnh. Ngành ngân hàng có sự phân hóa trong ngành, tuy vậy tổng quan cả ngành vẫn giữ được nhịp hồi phục và tạo đà đi lên cho thị trường. Chúng tôi lạc quan với tình hình hiện tại của thị trường khi mà các lệnh giãn cách đang dần được gỡ bỏ cũng như chính phủ chuẩn bị đưa thêm ra các gói cứu trợ.

## PHÂN TÍCH KỸ THUẬT &amp; KHUYẾN NGHỊ

## Phân tích kỹ thuật:

Phiên ngày 7/10 thị trường giao dịch sôi động với khối lượng giao dịch lớn tương đương với trung bình 20 ngày. Chỉ số đóng cửa tạo một cây nến spinning top với thân nến rất nhỏ cho thấy sự giằng co giữa phe mua và phe bán. Chỉ số vẫn giữ được xu hướng tăng khi nằm trên MA20 và MA50, cũng như vượt qua được ngưỡng 1.360. Tuy vậy, thị trường vẫn cần một phiên nổ bật tăng mạnh với khối lượng lớn để xác nhận hoàn toàn xu hướng tăng mới

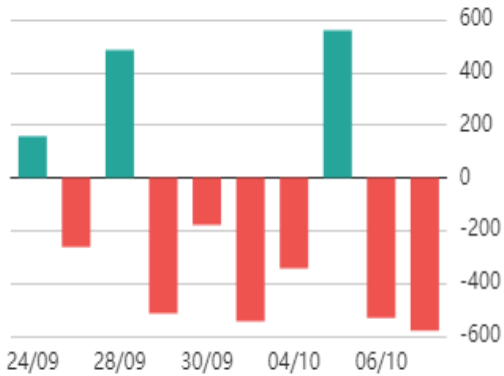
## Khuyến nghị:

**Kịch bản 1:** VN-Index tạo ra một phiên nổ mạnh với khối lượng lớn, các nhà đầu tư nên chờ đợi nhịp điều chỉnh để mua vào các cổ phiếu thuộc ngành mạnh như BĐS KCN, thép và các doanh nghiệp có báo cáo quý 3 tốt.

**Kịch bản 2:** VN-Index đi ngang tích lũy ngay tại ngưỡng 1.365, đây là cơ hội cho nhà đầu tư giải ngân và các cổ phiếu mạnh.

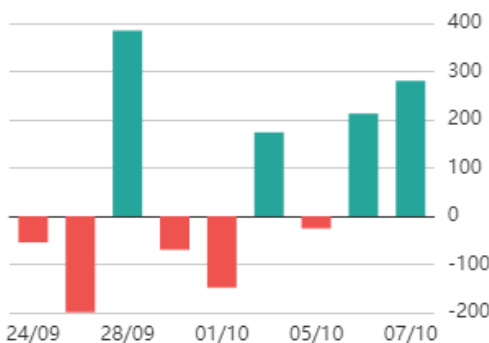


**Giao dịch nước ngoài trên HSX**



Nguồn: Fireant

**Giao dịch tự doanh trên HSX**



Nguồn: Fireant

**ĐIỂM TIN TRONG NƯỚC**

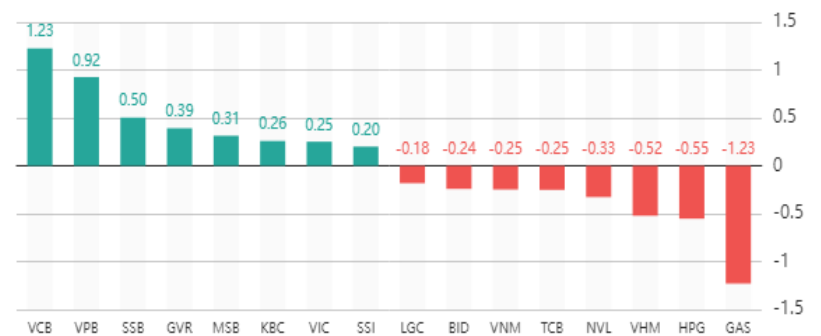
**Tin kinh tế trong nước**

- [9/13 bộ, ngành xin trả lại hơn 8.000 tỷ đồng vốn ODA do không giải ngân được](#)
- [Nhiều doanh nghiệp vận tải đang cân kế phá sản](#)
- [Lĩnh vực vượt công nghiệp và dịch vụ, trở thành 'bê đờ' cho kinh tế Việt Nam trong đại dịch](#)

**Tin doanh nghiệp trong nước**

- [Lãnh đạo Alpha Seven \(DL1\) hoàn tất bán 2,7 triệu cổ phần trong hai phiên thị giá giảm sàn](#)
- [Chuyên phát nhanh Bưu điện \(EMS\) chuẩn bị phát hành cổ phiếu tăng vốn điều lệ với tỷ lệ 9,09%](#)
- [Viglacera \(VGC\) ước lãi 9 tháng vượt kế hoạch kinh doanh năm 2021](#)

**Top cổ phiếu ảnh hưởng đến chỉ số**



Nguồn: Fireant

## ĐIỂM TIN KINH TẾ VÀ THỊ TRƯỜNG HÀNG HÓA THẾ GIỚI

## Chỉ số thế giới

Dow Jones	101,99	0,30%
DAX	-221,16	-1,48%
FTSE100	-81,23	-1,16%
Nikkei 225	-293,25	-1,07%
Hang Seng	-137,66	-0,57%

## Hợp đồng tương lai chỉ số

US30*	203,6	0,59%
DAX*	-219,5	-1,47%
FTSE100*	-87,5	-1,26%
Nikkei 225*	-330	-1,20%
Hang Seng*	-98	-0,41%

\* Số liệu của phiên liền trước

## Tin kinh tế thế giới

[Trái phiếu của những công ty lớn ở at bị bán tháo, nhà đầu tư lo sợ Trung Quốc sẽ đối mặt với tình trạng vỡ nợ dây chuyền](#)

[Chiến lược 'Zero Covid' ngày càng 'thắt sừng'](#)

[Bloomberg: Lĩnh vực bất động sản Trung Quốc như đang chơi 'Squid Game'](#)

## Tin hàng hóa thế giới

[Giá bông lên cao nhất một thập kỉ, những bộ quần áo khoác lên người ngày càng đắt đỏ](#)

[Thị trường ngày 7/10: Giá dầu rơi khỏi mức cao nhất nhiều năm, vàng tăng trở lại](#)

[Mỹ cân nhắc giải phóng dự trữ dầu chiến lược để kim đà tăng của giá dầu](#)

## Bảng tổng sắp thay đổi giá thị trường hàng hóa

Mặt hàng	Đơn vị	Giá	% ngày	% tuần	% tháng	% năm	Cổ phiếu tác động
<b>Năng lượng</b>							
Dầu WTI	USD/thùng	77,43	-2,00%	2,04%	13,04%	59,58%	GAS,BSR
Dầu Brent	USD/thùng	81,08	-1,90%	2,27%	13,19%	56,53%	GAS,BSR
Xăng	UScent/gallon	2,3082	-1,62%	2,59%	7,76%	63,70%	PLX,OIL
<b>Kim loại quý</b>							
Vàng	USD/ounce	1.762,48	0,15%	0,12%	-2,95%	-7,20%	PNJ
Bạc	USD/ounce	22,594	-0,08%	0,33%	-5,35%	-14,22%	PNJ
<b>Nông sản và gia súc</b>							
Đậu tương	UScent/giạ	1.242,00	-0,68%	-0,36%	-3,72%	-4,30%	HKB
Gạo	USD/cwt	13,61	0,63%	-0,04%	3,42%	11,19%	VNM,GTN
Sữa	USD/cwt	18,15	-0,33%	0,11%	13,58%	14,87%	
Cao su	JPY/Kg	197,1	1,44%	-0,10%	1,18%	-26,67%	DPR,PHR
Đường	UScent/lb	19,77	-0,40%	-1,45%	-0,35%	27,63%	SBT,LSS
Cà phê	UScent/lb	193,45	0,81%	-5,19%	0,13%	50,84%	CTP,DLG
Gỗ	USD/1000 board feet	634,7	-0,91%	1,54%	31,14%	-27,31%	PTB
Heo nạc	UScent/Lbs	89,625	-1,48%	-2,90%	0,87%	27,53%	DBC
<b>Mặt hàng công nghiệp</b>							
Quặng sắt	USD/tấn	110	0,00%	0,00%	-29,71%	-30,60%	HSG,HPG
Thép	USD/tấn	5.835	0,00%	0,00%	11,50%	38,27%	HSG,HPG

## THÔNG KÊ TRONG NGÀY

## Thống kê hợp đồng phái sinh

Mã phái sinh	Thay đổi	Mở cửa	Đóng cửa	Thấp nhất	Cao nhất	KLGD
VN30F2110	+2.80 (+0.19%)	1.457,90	1.454,80	1.459,50	1.452,80	94.204
VN30F2111	+2.90 (+0.20%)	1.453,00	1.451,50	1.455,50	1.450,30	198
VN30F2112	+1.60 (+0.11%)	1.452,00	1.450,00	1.453,60	1.450,00	18
VN30F2203	+2.10 (+0.15%)	1.458,20	1.449,80	1.458,20	1.448,40	49

## Top 5 tăng giá HSX

Mã	Giá ĐC	Thay đổi	KLGD
NBB	39,05	+2,55/+6,99%	409.200
SII	16,1	+1,05/+6,98%	600
PAN	30,7	+2,00/+6,97%	8.133.400
SHA	9,07	+0,59/+6,96%	303.700
HRC	57,2	+3,70/+6,92%	300

## Top 5 giảm giá HSX

Mã	Giá ĐC	Thay đổi	KLGD
TGG	35,4	-2,65/-6,96%	36.300
LEC	12,1	-0,90/-6,92%	1.300
PGD	37,7	-2,80/-6,91%	66.000
ASP	15,2	-1,10/-6,75%	1.392.900
LGC	51,9	-3,60/-6,49%	100

## Top 5 tăng giá HNX

Mã	Giá ĐC	Thay đổi	KLGD
NFC	12,1	+1,10/+10,00%	900
L18	45,3	+4,10/+9,95%	132.800
BNA	38,7	+3,50/+9,94%	96.100
VE8	8,9	+0,80/+9,88%	1.500
KSF	51,4	+4,60/+9,83%	3.900

## Top 5 giảm giá HNX

Mã	Giá ĐC	Thay đổi	KLGD
MIM	9,1	-1,00/-9,90%	300
BII	14,6	-1,60/-9,88%	2.169.600
VBC	25,8	-2,80/-9,79%	4.200
PRC	19,5	-2,10/-9,72%	2.000
CMC	6,5	-0,70/-9,72%	400

## Top mua ròng HSX

Mã	Giá ĐC	Thay đổi	KLGD
VRE	29,3	-0,10/-0,34%	1.315.500
DHC	95,0	+0,50/+0,53%	368.100
KBC	46,0	+1,70/+3,84%	602.200
POW	12,7	-0,20/-1,56%	2.095.200
VCI	60,5	+1,00/+1,68%	296.700

## Top bán ròng HSX

Mã	Giá ĐC	Thay đổi	KLGD
HPG	55,6	-0,50/-0,89%	-4.033.200
SBT	21	0,00/0,00%	-5.657.700
PAN	30,7	+2,00/+6,97%	-2.934.600
CTG	29,35	+0,05/+0,17%	-1.858.000
NLG	43,3	-0,05/-0,12%	-821.300

## DANH MỤC CỔ PHIẾU ĐÃ KHUYÊN NGHỊ

Mã cổ phiếu	Giá hiện tại	Giá mua	Ngày mua	Giá mục tiêu	Giá cắt lỗ	Giá bán	Ngày bán	Tỷ lệ %	Ghi chú
HPG	55,6	16,59	05/08/2020	30,5	20			235,1%	
CTG	29,35	27,5	01/04/2021	50	37,8			6,7%	
ACB	31,2	26,72	01/04/2021	40	31,35			16,8%	
MBB	27,65	24,6	10/05/2021	40	29			12,4%	
SSI	40,7	38,6	24/05/2021	37	50			5,4%	
TCB	50	51,1	22/07/2021	55,4	48			-2,2%	
VPB	35,65	34,75	22/07/2021	40,2	31,3			2,6%	
MBB	27,65	28,35	23/07/2021	32,6	26,5			-2,5%	
MBS	32,9	29,2	22/07/2021	36	25,5			12,7%	
VND	51	43,2	22/07/2021	51	37,8			18,1%	
NLG	43,3	40	22/07/2021	50,7	36,5			8,3%	
KBC	46	33,1	22/07/2021	40,3	30,5			39,0%	
SZC	52,7	39,55	22/07/2021	43	37,5			33,2%	
FMC	51,9	35,3	22/07/2021	37,3	34,4			47,0%	
ANV	31,8	27	22/07/2021	33,3	24,6			17,8%	
VHC	55,6	40,55	22/07/2021	43,5	36,7			37,1%	

## DANH MỤC CỔ PHIẾU ĐÃ CHÓT

Mã cổ phiếu	Giá hiện tại	Giá mua	Ngày mua	Giá mục tiêu	Giá cắt lỗ	Giá bán	Ngày bán	Tỷ lệ %	Ghi chú
HPG	46,7	16,59	8/5/2020	30,5	20			181,5%	
CTG	32,9	27,5	4/1/2021	50	37,8			19,6%	
ACB	33,15	26,72	4/1/2021	40	31,35			24,1%	
MBB	27,6	24,6	5/10/2021	40	29			12,2%	
SSI	52	38,6	5/24/2021	37	50			34,7%	
TCB	49,7	51,1	7/22/2021	55,4	48			-2,7%	
VPB	56,3	60,8	7/22/2021	70,5	54,8			-7,4%	
VHM	78,2	84,19	22/07/2021	90	78		21/09/2021	-7,1%	Cắt lỗ

## HỆ THỐNG KHUYẾN NGHỊ CỦA VIETFIRST

Hệ thống khuyến nghị của VFS được xây dựng dựa trên sự chênh lệch giữa giá cổ phiếu thị trường tại thời điểm đánh giá và giá mục tiêu 12 tháng

Hệ thống khuyến nghị	Diễn giải
MUA	Nếu giá mục tiêu cao hơn giá thị trường từ 15% trở lên
THEO DÕI	Nếu giá mục tiêu cao hơn giá thị trường từ 5 – 15%
NẮM GIỮ	Nếu giá mục tiêu cao hơn giá thị trường không quá 5%
BÁN	Nếu giá mục tiêu thấp hơn giá thị trường tối thiểu 5%

## THÔNG TIN LIÊN HỆ

Nguyễn Minh Hoàng	Chuyên viên phân tích cao cấp	hoang.nguyenminh@vfs.com.vn
Vũ Thị Hà Phương	Chuyên viên phân tích	phuong.vu@vfs.com.vn
Nguyễn Hoàng Long	Chuyên viên phân tích	long.nguyen@vfs.com.vn
Trần Minh Quân	Chuyên viên phân tích	quan.tran@vfs.com.vn

## © CÔNG TY CỔ PHẦN CHỨNG KHOÁN NHẤT VIỆT (VFS)

### Hội sở Hồ Chí Minh

Lầu 1, 117 - 119 - 121 Nguyễn Du, P. Bến Thành, Q. 1, TP. HCM

Điện thoại: **(84-8) 62556586** Fax: **(84-8) 62556580**

Website: [www.vfs.com.vn](http://www.vfs.com.vn)

### Chi nhánh Hà Nội

Tầng 9B, Tòa nhà Leadvisors place, 41A Lý Thái Tổ, P. Lý Thái Tổ, Q. Hoàn Kiếm, Hà Nội

Điện thoại: **(84-4) 39288222** – Ext: **117** Fax: **(84-4) 39338222**

**Tuyên bố miễn trách nhiệm:** Bản quyền thuộc về Công ty CP Chứng khoán Nhất Việt (VFS). Những thông tin sử dụng trong báo cáo được thu thập từ những nguồn đáng tin cậy và VFS không chịu trách nhiệm về tính chính xác của chúng. Quan điểm thể hiện trong báo cáo này là của (các) tác giả và không nhất thiết liên hệ với quan điểm chính thức của VFS. Không một thông tin cũng như ý kiến nào được viết ra nhằm mục đích quảng cáo hay khuyến nghị mua/bán bất kỳ chứng khoán nào. Báo cáo này không được phép sao chép, tái bản bởi bất kỳ cá nhân hoặc tổ chức nào khi chưa được phép của VFS.