

XU HƯỚNG DÒNG TIỀN

Vn-index
975,91 +0,63% ↑ 199 63 ↓ 92



Thị trường có phiên tăng điểm nhẹ phục hồi kỹ thuật trong trạng thái giằng co mạnh. Sự quay trở lại mua ròng của khối ngoại với giá trị hơn 109 tỷ đồng trên Hsx tập trung tại: MSN, E1VFN30, HPG... đã hỗ trợ phần nào nhóm cổ phiếu vốn hóa lớn trong phiên. Tuy nhiên lực kéo chính lại đến từ nhóm cổ phiếu ngân hàng dù không mạnh như: BID, TCB, VPB... Nhóm cổ phiếu dệt may vẫn duy trì đà tăng “một mình một chợ” nhờ triển vọng tích cực như: TCM, TNG, STK... Trong khi đó phần lớn cổ phiếu khác giao dịch “lình xình” quanh mốc tham chiếu. Tâm lý nhà đầu tư vẫn tỏ ra tương đối thận trọng khi thanh khoản tiếp tục sụt giảm về mức thấp và thị trường phá sinh chênh lệch tới 18 điểm với chứng khoán cơ sở. Giới đầu tư toàn cầu có cơ sở để lo lắng khi tăng trưởng Trung Quốc ngày càng xấu đi và lợi suất trái phiếu chính phủ Mỹ xuống thấp nhất 10 năm.

PHÂN TÍCH KỸ THUẬT

Hnx-index
107,56 +0,67% ↑ 106 235 ↓ 55



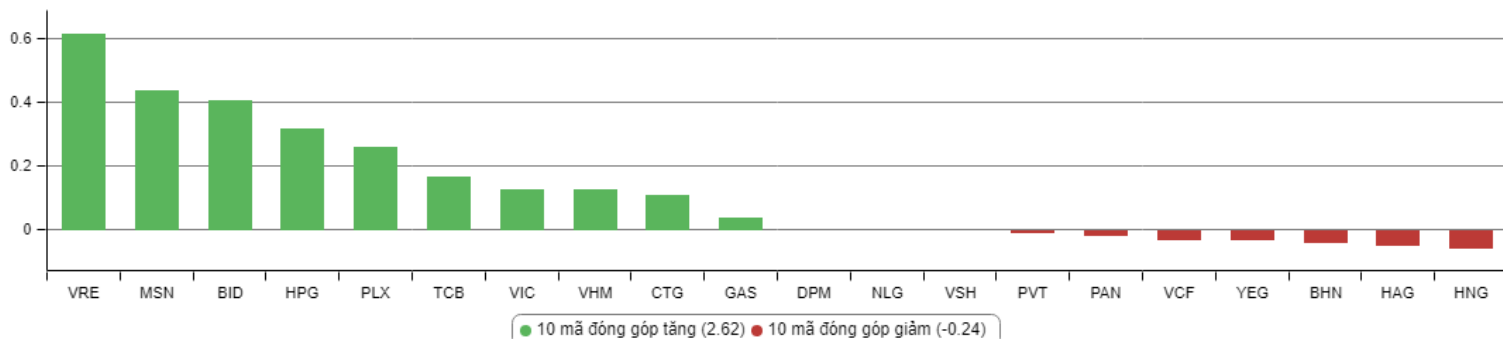
Trên đồ thị kỹ thuật ngày chỉ số Vn-index có cây nến dạng Doji tăng điểm nhẹ cho thấy trạng thái phục hồi giằng co tại mốc hỗ trợ 970 (EMA 50 ngày). Dù vậy đường giá cũng không thể vượt qua được đường kháng cự quan trọng EMA 5 ngày khiến cho động lực tăng giá không đáng kể. Nhiều khả năng quá trình tăng giá để “lấp Gap” kỹ thuật sắp kết thúc và chỉ số sẽ quay trở lại trạng thái giảm điểm để thử thách mốc hỗ trợ quan trọng hơn tại 950 (MA 100).

CHIẾN LƯỢC GIAO DỊCH

Sau phiên giảm sâu thì sự phục hồi của thị trường gần như bị “dập tắt” trong phiên bởi lực cung thoát hàng luôn thường trực. Cơ hội kiếm lợi nhuận hiện tại đang thấp hơn nhiều rủi ro có thể gặp phải. Việc mua mới nên tạm thời dừng lại để tránh “bẫy Bulltrap”. Do đó nhà đầu tư cần nhắc hạ tỷ trọng cổ phiếu trong những nhịp hồi kỹ thuật, tạm thời đứng ngoài và chờ đợi cơ hội từ những nhịp giảm sâu nếu có. Nhóm cổ phiếu mà nhà đầu tư nên tập trung giai đoạn này là: VN30, ngân hàng, dệt may, dầu khí, bất động sản khu công nghiệp...

Hạn chế giao dịch và đứng ngoài đối với nhóm cổ phiếu pha loãng liên tục, nhóm cổ phiếu vốn hóa nhỏ mới niêm yết, nhóm cổ phiếu đầu cơ penny, nhóm cổ phiếu ngành đường, cao su tự nhiên, thép... giai đoạn hiện tại.

TOP CỔ PHIẾU ẢNH HƯỞNG VN-INDEX



KHUYẾN NGHỊ TRONG NGÀY

STT	Mã cổ phiếu	Giá hiện tại	Giá mua dự kiến	Ngày mua	Giá mục tiêu	Giá cắt lỗ dự kiến	Lý do

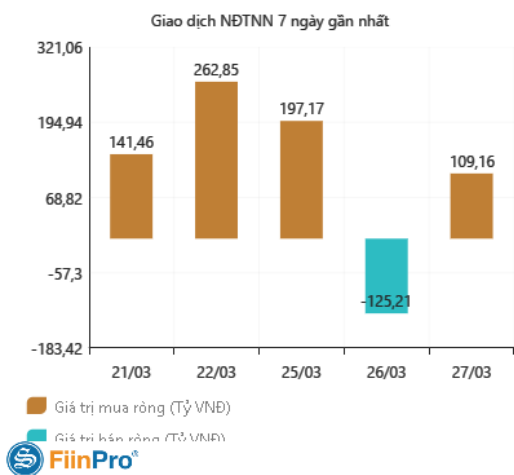
DANH MỤC CỔ PHIẾU ĐANG KHUYẾN NGHỊ

Stt	Mã cổ phiếu	Giá hiện tại	Giá mua	Ngày mua	Giá mục tiêu	Giá cắt lỗ dự kiến	Giá bán	Ngày bán	Tỷ lệ %	Ghi chú
37	OIL	-	14,2	30/07/2018	18	12	15,5	12/12/2018	+9%	Đã chốt
40	STK	-	18	03/10/2018	23	16	16	25/12/2018	-11%	Đã chốt vì chạm điểm cắt lỗ ngắn hạn
41	SHB	-	7,3	16/11/2018	8,5	6,6	7,5	27/12/2018	+1%	Đã chốt vì diễn biến thị trường bất lợi
42	EVE	-	17,4	19/11/2018	20	15,5	18,1	27/11/2018	+4%	Đã chốt ngắn hạn
43	BSR	-	15,2	19/11/2018	18	13	14,2	24/12/2018	-7%	Đã chốt vì giá dầu giảm mạnh
44	KBC	-	12,5	22/11/2018	17	11	14	07/01/2019	+12%	Đã chốt
45	VJC	-	118,2	14/03/2019	135	112	119	26/03/2019	+1%	Đã chốt vì diễn biến thị trường bất lợi

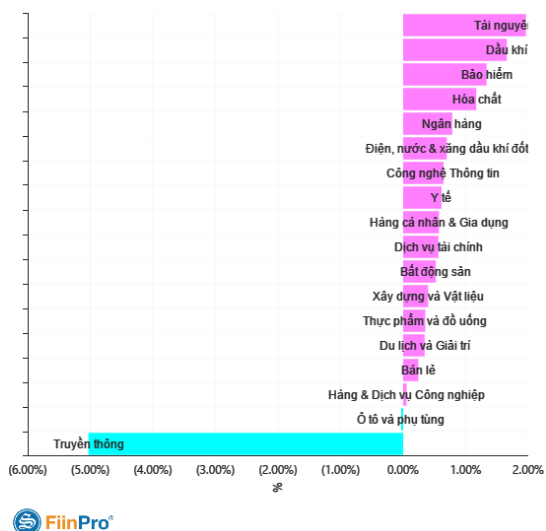
DANH MỤC CỔ PHIẾU ĐÃ KHUYẾN NGHỊ

Stt	Mã cổ phiếu	Giá hiện tại	Giá mua	Ngày mua	Giá mục tiêu	Giá cắt lỗ	Giá bán	Ngày bán	Tỷ lệ %	Ghi chú
1	NTL	-	8,65	07/11/2017	11	8.5	9,53	15/03/2018	+12%	Đã chốt, điều chỉnh cổ tức 10%
2	VJC	-	116,2	09/11/2017	138	105	213,4	26/01/2018	+84%	Đã chốt ngắn hạn
3	SHB	-	7,8	14/11/2017	10	7.3	9.5	05/12/2017	+22%	Đã chốt
4	DRC	-	22,2	15/11/2017	27	20	29,4	16/01/2018	+32%	Đã chốt, điều chỉnh cổ tức 5%
5	PVS	-	16,4	17/11/2017	20	15.7	19,5	05/12/2017	+19%	Đã chốt
6	HNF	-	32	20/11/2017	45	27	47	24/11/2017	+47%	Đã chốt
7	DHG	-	100,5	21/11/2017	120	90	110	16/01/2018	9%	Đã chốt, điều chỉnh cổ tức 15%
8	VGC	-	25,7	27/11/2017	30	22	24	28/05/2018	-7%	Đã chốt
9	VCW	-	40	30/11/2017	50	35	38	15/03/2018	-5%	Đã chốt
10	VOC	-	20,5	07/12/2017	25	18	18	16/01/2018	-12%	Đã chốt
11	TMT	-	9,7	08/12/2017	11	8.6	9	11/01/2018	-7%	Đã chốt
12	REE	-	36,4	12/12/2017	50	33	33,3	25/05/2018	-8%	Đã chốt
13	VPB	-	38,5	18/12/2017	50	35	52,5	01/02/2018	+36%	Đã chốt
14	VCG	-	22,2	18/12/2017	28	20.7	25	01/02/2018	+13%	Đã chốt, điều chỉnh cổ tức 8%
15	PVE	-	8,6	27/12/2017	11	7	7,2	02/05/2018	-16%	Đã chốt
16	PCI	-	38,7	04/01/2018	46	37	37	05/02/2018	-4%	Đã chốt
17	SHS	-	21,7	09/01/2018	30	19	22,6	17/04/2018	+4%	Đã chốt
18	TVN	-	10	10/01/2018	14	8	10,9	01/06/2018	+9%	Đã chốt
19	VGG	-	62	25/01/2018	75	55	57	15/03/2018	-8%	Đã chốt
20	PVS	-	21	12/02/2018	25	17,5	23,3	15/03/2018	+11%	Đã chốt
21	VRE	-	47,75	13/02/2018	60	42	43	25/05/2018	-10%	Đã chốt
22	HBC	-	39	05/03/2018	45	35	47	15/03/2018	+21%	Đã chốt
23	LHG	-	23	15/03/2018	32,5	21,5	21,5	28/05/2018	-7%	Đã chốt
24	GMD	-	30,5	19/03/2018	36	27	27	26/04/2018	-11%	Chạm điểm cắt lỗ ngắn hạn
25	BSR	-	26,2	26/03/2017	33	22	22	19/04/2018	-16%	Chạm điểm cắt lỗ ngắn hạn
26	VHC	-	71,5	05/04/2018	80	64	64	26/04/2018	-10%	Chạm điểm cắt lỗ ngắn hạn
27	LPB	-	15,8	23/04/2018	18	13	13	21/05/2018	-17%	Chạm điểm cắt lỗ ngắn hạn
28	PLX	-	64,5	14/05/2018	75	56	58	28/05/2018	-10%	Đã chốt
29	HSG	-	10,7	01/06/2018	13	9,5	13,6	11/06/2018	+27%	Đã chốt
30	GAS	-	100	06/06/2018	115	90	97	14/06/2018	-3%	Đã chốt vì thị trường chung bất lợi
31	NVL	-	52,5	07/06/2018	60	46	50,2	21/06/2018	-4%	Đã chốt vì thị trường chung xấu
32	HAG	-	5,1	27/06/2018	7	4,5	5,6	20/11/2018	+10%	Đã chốt
33	VGC	-	20	29/06/2018	26	18	18	09/07/2018	-10%	Đã chốt
34	PVS	-	15,6	16/07/2018	18	14	20	09/08/2018	+28%	Đã chốt
35	VGTT	-	8,6	19/07/2018	11,5	8	11	13/09/2018	+28%	Đã chốt, điều chỉnh cổ tức 4%
36	LPB	-	9,9	25/07/2018	13	8	9,2	24/10/2018	-9%	Đã chốt
38	VPB	-	25	21/08/2018	28	23	23	23/10/2018	-9%	Đã chốt vì chạm điểm cắt lỗ ngắn hạn
39	BSR	-	16,8	23/08/2018	20	14,5	18,8	10/10/2018	+12%	Đã chốt

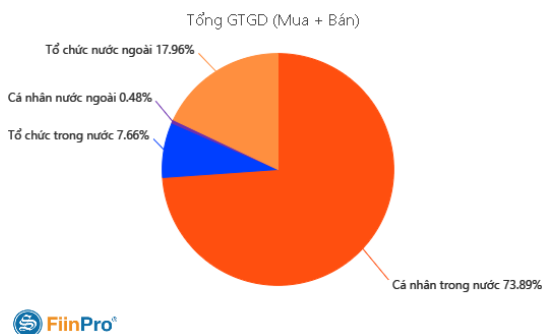
GD NƯỚC NGOÀI TRÊN HSX



TĂNG, GIẢM NGÀNH TRONG NGÀY



TỶ TRỌNG NHÀ ĐẦU TƯ GIAO DỊCH



PHÂN TÍCH TIN TỨC NỔI BẬT

Lợi suất trái phiếu chính phủ Mỹ 10 năm chạm đáy kể từ năm 2017, Phố Wall giảm điểm Dow Jones giảm 32,14 điểm, tương đương 0,13%, xuống 25.625,59 điểm. S&P 500 giảm 13,09 điểm, tương đương 0,46%, xuống 2.805,37 điểm. Nasdaq giảm 48,14 điểm, tương đương 0,63%, xuống 7.643,38 điểm. Nhà đầu tư đang xem xét mức độ nghiêm trọng của việc lợi suất trái phiếu chính phủ Mỹ kỳ hạn 10 năm giảm mạnh trong những phiên gần đây, thường là dấu hiệu dẫn tới suy yếu trong trung và dài hạn. Lợi suất trái phiếu chính phủ Mỹ kỳ hạn 10 năm ngày 27/3 giảm còn 2,386%, thấp nhất kể từ tháng 12/2017. Adam Sarhan của công ty đầu tư 50 Park Investment cho rằng thị trường đang thổi phồng quá mức lo ngại từ trái phiếu. Nhưng **“nếu thị trường trái phiếu chỉ báo đúng, thị trường chứng khoán có thể giảm hơn nữa”**. Lợi suất giảm sau khi Stephen Moore, người có thể sắp được đề cử vào hội đồng thống đốc Fed, kêu gọi ngân hàng trung ương Mỹ giảm lãi suất 0,5%. Ông khẳng định bản thân không phải “người mềm mỏng” hay “nịnh hót” Tổng thống Donald Trump. Trong khi đó, nhiều số liệu kinh tế Mỹ được công bố kém hơn dự báo, dẫn đến lo ngại tăng trưởng kinh tế chững lại. Lợi nhuận công nghiệp Trung Quốc trong 2 tháng đầu năm chứng kiến mức giảm 14%, mạnh nhất kể từ năm 2011. “Chúng ta cần tăng trưởng toàn cầu ổn định trở lại để thúc đẩy chứng khoán tăng cao hơn nữa”, Tom Essaye, sáng lập The Sevens Report, nói. **“Thị trường tiền tệ và trái phiếu vẫn tiếp tục phát tín hiệu ‘cẩn trọng’ đối với chứng khoán. Trừ khi thị trường trái phiếu diễn biến tốt hơn, tôi nghĩ Phố Wall khó tăng ổn định”**. **Vốn FDI quý I/2019 cao kỷ lục, đạt gần 11 tỷ USD** Ngày 25/3, Cục Đầu tư nước ngoài (Bộ Kế hoạch - Đầu tư) cho hay: Tính từ đầu năm đến ngày 20/3/2019, tổng vốn đầu tư trực tiếp nước ngoài (FDI) đăng ký cấp mới, tăng thêm và góp vốn mua cổ phần đạt 10,8 tỉ USD, tăng 86,2% so với cùng kỳ năm trước. Như vậy vốn FDI quý I/2019 đạt kỷ lục về giá trị đăng ký so với cùng kỳ trong vòng 3 năm trở lại đây (năm 2016 đạt 4,03 tỉ USD, năm 2017 đạt 7,71 tỉ USD và năm 2018 đạt 5,8 tỉ USD). Cũng theo báo cáo của Cục Đầu tư nước ngoài, ngoài phần điều chỉnh vốn giảm hơn so với cùng kỳ thì vốn đầu tư vẫn tăng mạnh ở 2 hợp phần cấp mới và góp vốn mua cổ phần. Cả nước có 785 dự án mới được cấp giấy chứng nhận đăng ký đầu tư với tổng vốn đăng ký cấp mới 3,82 tỷ USD, tăng 80,1% so với cùng kỳ năm 2018.

THÔNG KÊ TRONG NGÀY

Ngày	Mã phái sinh	+/-	Mở cửa	Cao nhất	Thấp nhất	Đóng cửa	Khớp lệnh	
							Khối lượng (Hợp đồng)	Giá trị (tỷ VND)
03/25/2019	VN30F1904	-1,60%	882,00	885,00	873,80	883,00	115.852	10.197,89
03/25/2019	VN30F1905	-2,28%	869,90	882,30	869,90	877,50	244	21,42
03/25/2019	VN30F1906	-1,72%	879,90	883,00	873,00	879,10	67	5,89
03/25/2019	VN30F1909	-2,33%	880,00	882,90	873,60	876,10	70	6,16

TOP 5 TĂNG GIÁ HSX
TOP 5 GIẢM GIÁ HSX

Mã	Giá	+/-	KLGD (CP)	GTGD (Tr VND)	Mã	Giá	+/-	KLGD (CP)	GTGD (Tr VND)
DBD	41.500	6,96%	21.900	907	HU1	8.460	-6,93%	4.610	39
VDP	32.350	6,94%	2.690	87	ITC	12.750	-6,93%	5.760	74
GTN	17.750	6,93%	522.710	9.246	HRC	42.850	-6,95%	6.070	267
DAH	7.720	6,93%	1.127.050	8.460	DTA	6.280	-6,96%	2.490	16
NVT	10.050	6,91%	51.620	519	SC5	27.900	-7,00%	190	6

TOP 5 TĂNG GIÁ HNX
TOP 5 GIẢM GIÁ HNX

Mã	Giá	+/-	KLGD (CP)	GTGD (Tr VND)	Mã	Giá	+/-	KLGD (CP)	GTGD (Tr VND)
ACM	700	16,67%	26.900	18	MKV	12.600	-10,00%	100	1
DPS	700	16,67%	88.180	61	TFC	6.300	-10,00%	1.700	11
GDW	18.800	9,94%	200	4	NHP	800	-11,11%	15.000	12
CIA	20.100	9,84%	17.000	322	BII	700	-12,50%	66.741	50
CTB	34.000	9,32%	1.510	46	PVV	500	-16,67%	15.200	8

TOP MUA RÒNG HSX
TOP BÁN RÒNG HSX

Mã chứng khoán	Giá	+/- %	GT Mua ròng (Tr. VND)	Mã chứng khoán	Giá	+/- %	GT Bán ròng (Tr.VND)
MSN	85,000	2.29	59,280.25	VNM	136,500	0.00	29,865.82
E1VFN30	14,860	-0.93	46,626.79	VIC	113,900	0.18	17,603.19
HPG	32,350	2.37	26,043.74	POW	15,400	3.70	16,675.90
CTG	22,500	0.67	24,755.48	VJC	118,300	0.25	15,283.86
GAS	97,200	0.10	19,082.61	BBC	63,900	0.00	11,763.26

HỆ THỐNG KHUYẾN NGHỊ CỦA VIETFIRST

Hệ thống khuyến nghị của VFS được xây dựng dựa trên sự chênh lệch giữa giá cổ phiếu thị trường tại thời điểm đánh giá và giá mục tiêu 12 tháng

Hệ thống khuyến nghị	Diễn giải
MUA	Nếu giá mục tiêu cao hơn giá thị trường từ 15% trở lên
THEO DÕI	Nếu giá mục tiêu cao hơn giá thị trường từ 5 – 15%
NẮM GIỮ	Nếu giá mục tiêu cao hơn giá thị trường không quá 5%
BÁN	Nếu giá mục tiêu thấp hơn giá thị trường tối thiểu 5%

© CÔNG TY CỔ PHẦN CHỨNG KHOÁN NHẤT VIỆT (VFS)

Hội sở Hồ Chí Minh

Tòa nhà Central Park, lầu 2, 117 – 119 Nguyễn Du, P. Bến Thành, Q. 1, TP. HCM

Điện thoại: **(84-8) 62556586** Fax: **(84-8) 62556580**

Website: www.vfs.com.vn

Chi nhánh Hà Nội

Tầng 10, Tòa nhà Sentinel Place, 41A Lý Thái Tổ, P. Lý Thái Tổ, Q. Hoàn Kiếm, Hà Nội

Điện thoại: **(84-4) 39288222 – Ext: 117** Fax: **(84-4) 39338222**

Tuyên bố miễn trách nhiệm: Bản quyền thuộc về Công ty CP Chứng khoán Nhất Việt (VFS). Những thông tin sử dụng trong báo cáo được thu thập từ những nguồn đáng tin cậy và VFS không chịu trách nhiệm về tính chính xác của chúng. Quan điểm thể hiện trong báo cáo này là của (các) tác giả và không nhất thiết liên hệ với quan điểm chính thức của VFS. Không một thông tin cũng như ý kiến nào được viết ra nhằm mục đích quảng cáo hay khuyến nghị mua/bán bất kỳ chứng khoán nào. Báo cáo này không được phép sao chép, tái bản bởi bất kỳ cá nhân hoặc tổ chức nào khi chưa được phép của VFS.