

## Vận động trong ngày



Nguồn: Fireant

## Thay đổi chỉ số

Chỉ số trong nước	HSX	HNX
Chỉ số	1.362,43	335,08
Thay đổi (%)	0,19%	1,33%
Thay đổi	2,57	4,40
Tổng KLGD	702,10	162,85
Tổng GTGD	22.699,92	3.937,15
NĐTNN ròng (tỷ)	-588,67	-4,84
Tự doanh ròng (Tỷ)	-204,45	-
PE	16,66	16,99

HDTL chỉ số	VN30	VN30F1
Chỉ số	1.494,41	1.494,10
Thay đổi (%)	-0,23%	-0,43%
Thay đổi	-3,42	-6,4
Basic	0,31	

## Tăng giảm nhóm ngành

Nhóm ngành L2 (%)	Ngày	Năm
Dầu khí L2	3,3%	71,1%
Hóa chất L2	0,4%	130,9%
Tài nguyên Cơ bản L2	0,0%	143,8%
XD và Vật liệu L2	1,8%	48,0%
Hàng & Dịch vụ CN L2	2,8%	47,7%
Ô tô và phụ tùng L2	2,1%	28,6%
Thực phẩm và đồ uống	0,3%	23,7%
Hàng cá nhân & GD L2	1,0%	74,8%
Y tế L2	1,0%	28,2%
Bán lẻ L2	0,4%	102,6%
Truyền thông L2	0,9%	6,1%
Du lịch và Giải trí L2	0,1%	8,4%
Viễn thông L2	2,3%	22,6%
Điện, nước & xăng L2	1,8%	30,3%
Bảo hiểm L2	0,1%	31,8%
Bất động sản L2	-0,3%	57,9%
Dịch vụ tài chính L2	0,4%	213,1%
Ngân hàng L2	0,2%	95,0%
CNTT L2	0,3%	107,3%

## XU HƯỚNG DÒNG TIỀN

VN-Index tăng nhẹ 2,57 điểm (+0,19%) đạt mốc 1.362,43 điểm. Dòng tiền vẫn lan tỏa ra toàn thị trường với 217 mã tăng và 157 mã giảm. Thị trường ngay đầu phiên sáng đã xuất hiện lực mua mạnh mẽ đẩy thị trường bật tăng mạnh tạo một khoảng trống gần 11 điểm. Tuy vậy, ngay sau đó thị trường gặp một lượng cung chốt lời lớn điều chỉnh kéo thị trường xuống. Kết phiên thị trường vẫn tăng điểm nhưng không thể trụ vững được đà tăng từ phiên sáng. Sắc xanh vẫn xuất hiện ở tất cả các ngành. Ngành dầu khí có sức tăng mạnh mẽ nhất với nhiều cổ phiếu tăng đến gần 7% như BSR, PVS, PVD, OIL, nguyên nhân là do giá dầu thế giới đang có dấu hiệu tạo đáy để bắt đầu một đà tăng mới. Ngoài ra, ngành BĐS giảm nhẹ trong hôm nay điều này theo chúng tôi là hợp lý khi các cổ phiếu BĐS đã tăng nóng trong thời gian vừa qua thì một nhịp điều chỉnh sẽ là cần thiết. Hôm nay, khối ngoại bán ròng ra 570,47 tỷ đồng chủ yếu là bán HPG và SSI tuy nhiên lại mua ròng VHM hơn 400 tỷ đồng, tự doanh bán ròng 204,45 tỷ. Chúng tôi nhận định thị trường chưa xuất hiện tín hiệu tiêu cực. Nhịp điều chỉnh hôm nay là động thái hợp lý và cần thiết để thị trường điều tiết lại sau một đợt tăng nóng.

## PHÂN TÍCH KỸ THUẬT &amp; KHUYẾN NGHỊ

## Phân tích kỹ thuật:

Phiên ngày 10/08 thị trường xuất hiện khoảng trống giá tăng thể hiện lực cầu vào lớn, tuy vậy thị trường đã nhanh chóng điều chỉnh giảm trở lại khi chạm vào ngưỡng kháng cự của kênh tăng giá ngắn hạn. Khối lượng giao dịch thị trường lớn nhưng thân nên đi lại nhỏ thể hiện thị trường rất có thể tạo một vùng giằng co tại mốc 1.360. Tuy vậy, tổng quan lại thị trường vẫn nằm trong kênh tăng giá ngắn hạn và chưa có bất kỳ dấu hiệu tiêu cực nào cho thấy hiện tượng phá vỡ xu hướng tăng.

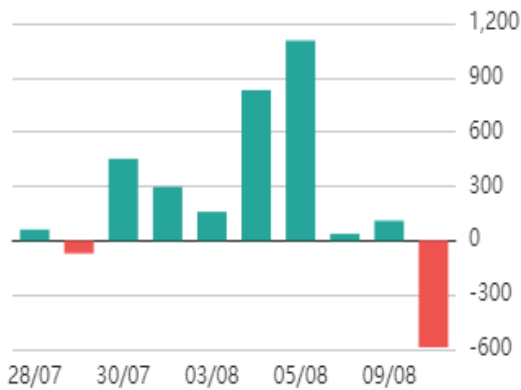
## Khuyến nghị:

**Kịch bản 1:** VN-Index test lại vùng MA50 ở kênh giá tăng mốc 1.340. Đây là cơ hội để mua vào các dòng mạnh như BĐS có VHM, NLG, LHG hay dòng chứng khoán có: SSI, HCM, VND.

**Kịch bản 2:** VN-Index bứt phá lên đường Fibo 0,236 ở mốc 1.380 rất có khả năng chinh lại Fibo 0,382 ở mốc 1.355, đây là cơ hội mua vào những cổ phiếu mạnh.

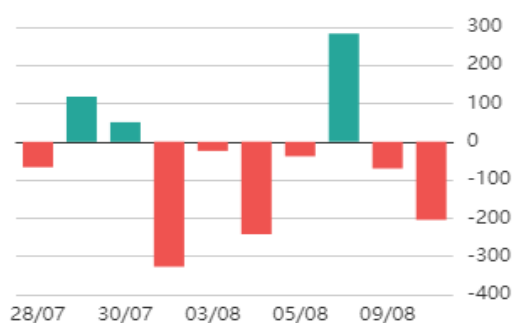


**Giao dịch nước ngoài trên HSX**



Nguồn: Fireant

**Giao dịch tự doanh trên HSX**



Nguồn: Fireant

**DIỂM TIN TRONG NƯỚC**

**Tin kinh tế trong nước**

[Ngân sách Nhà nước thặng dư hơn 101.000 tỷ đồng](#)

[Đề xuất giảm 50% lệ phí trước bạ đối với ô tô điện](#)

[NHNN giám sát việc TCTD tiếp tục giảm lãi suất hỗ trợ người dân và DN](#)

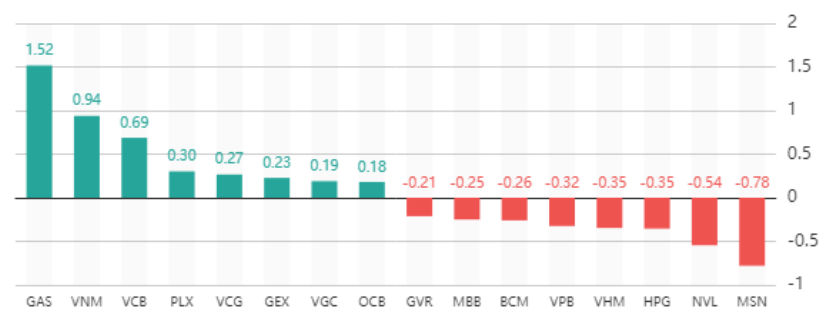
**Tin doanh nghiệp trong nước**

[Ảnh hưởng của dịch bệnh, nhiều doanh nghiệp ngành bia rượu báo lãi quý 2/2021 giảm sút so với cùng kỳ](#)

[Bắt tay đối tác thế giới, An Phát Holdings gấp rút xây nhà máy xanh tại Hải Phòng](#)

[Đặt kế hoạch năm 2021 khá lạc quan, ông chủ dự án 5 sao Six Senses Ninh Vân Bay vẫn lỗ sau 6 tháng](#)

**Top cổ phiếu ảnh hưởng đến chỉ số**



Nguồn: Fireant

## Chỉ số thế giới

Dow Jones	-106,79	-0,30%
DAX	-16,04	-0,10%
FTSE100	11,77	0,17%
Nikkei 225	-448,08	-1,64%
Hang Seng	104	0,40%

## Hợp đồng tương lai chỉ số

US30*	-9	-0,03%
DAX*	36,5	0,23%
FTSE100*	27,9	0,39%
Nikkei 225*	112,5	0,40%
Hang Seng*	88	0,34%

\* Số liệu của phiên liền trước

## DIỆM TIN KINH TẾ VÀ THỊ TRƯỜNG HÀNG HÓA THẾ GIỚI

## Tin kinh tế thế giới

[Amazon treo thưởng nửa triệu đô, xé hộp cho nhân viên tiêm vắc xin Covid-19](#)

[BioNTech lãi kỷ lục 2,8 tỷ euro trong quý 2 nhờ nhu cầu vắc xin tăng cao, cổ phiếu gấp 4 lần trong vòng 1 năm](#)

[‘Thái tử’ Samsung chính thức được ân xá, sẽ ra tù vào thứ 6 tuần này](#)

## Tin hàng hóa thế giới

[Thị trường ngày 10/8: Giá vàng thấp nhất hơn 4 tháng, dầu, đồng, quặng sắt... đồng loạt giảm mạnh](#)

[Giá nhôm ở đỉnh 10 năm do thiếu hụt nghiêm trọng](#)

[Giá vàng trong nước đắt hơn thế giới gần 9 triệu đồng/lượng](#)

## Bảng tổng sắp thay đổi giá thị trường hàng hóa

Mặt hàng	Đơn vị	Giá	% ngày	% tuần	% tháng	% năm	Cổ phiếu tác động
<b>Năng lượng</b>							
Dầu WTI	USD/thùng	66,48	-2,64%	-2,64%	-10,10%	37,02%	GAS,BSR
Dầu Brent	USD/thùng	69,04	-2,35%	-2,35%	-8,45%	33,28%	GAS,BSR
Xăng	UScent/gallon	2,2348	-0,98%	-0,98%	-4,50%	58,50%	PLX,OIL
<b>Kim loại quý</b>							
Vàng	USD/ounce	1.729,46	-1,89%	-1,89%	-4,64%	-8,81%	PNJ
Bạc	USD/ounce	23,431	-3,70%	-3,70%	-7,97%	-11,10%	PNJ
<b>Nông sản và gia súc</b>							
Đậu tương	UScent/gia	1.433,75	1,25%	1,25%	1,34%	9,72%	HKB
Gạo	USD/cwt	13,39	0,53%	0,53%	-2,12%	9,40%	
Sữa	USD/cwt	16,08	0,44%	0,44%	-2,43%	1,77%	VNM,GT N
Cao su	JPY/Kg	209	0,00%	0,00%	-1,28%	-22,25%	DPR,PHR
Đường	UScent/lb	18,47	-1,12%	-1,12%	3,13%	19,24%	SBT,LSS
Cà phê	UScent/lb	179,35	1,90%	1,90%	-0,11%	39,84%	CTP,DLG
Gỗ	USD/1000 board feet	530,1	-3,90%	-3,90%	-14,67%	-39,29%	PTB
Heo nạc	UScent/Lbs	108,9	0,14%	0,14%	2,54%	54,96%	DBC
<b>Mặt hàng công nghiệp</b>							
Quặng sắt	USD/tấn	167	-3,75%	-3,75%	-12,57%	5,36%	HSG,HPG
Thép	USD/tấn	5.308	-1,52%	-1,52%	-6,96%	25,78%	HSG,HPG

## THÔNG KÊ TRONG NGÀY

## Thống kê hợp đồng phái sinh

Mã phái sinh	Thay đổi	Mở cửa	Đóng cửa	Thấp nhất	Cao nhất	KLGD
VN30F2108	-6.40 (-0.43%)	1.502,20	1.494,10	1.507,50	1.486,50	273.956
VN30F2109	-6.80 (-0.45%)	1.500,00	1.492,10	1.504,00	1.485,00	549
VN30F2112	0.30 (0.02%)	1.500,90	1.491,50	1.511,00	1.485,10	53
VN30F2203	-4.30 (-0.29%)	1.500,00	1.494,70	1.502,90	1.485,00	53

## Top 5 tăng giá HSX

Mã	Giá ĐC	Thay đổi	KLGD
PTL	8,89	+0,58/+6,98%	443.800
VSI	20,7	+1,35/+6,98%	29.600
PGC	18,4	+1,20/+6,98%	404.600
KPF	12,3	+0,80/+6,96%	30.700
VNE	8,15	+0,53/+6,96%	1.985.600

## Top 5 giảm giá HSX

Mã	Giá ĐC	Thay đổi	KLGD
CLW	27,9	-2,10/-7,00%	1.100
TTE	9,83	-0,72/-6,82%	1.700
FUESSV30	19,5	-1,35/-6,47%	34.400
FUCTVGF2	10,4	-0,60/-5,45%	600
KMR	7,9	-0,35/-4,24%	820.500

## Top 5 tăng giá HNX

Mã	Giá ĐC	Thay đổi	KLGD
BBC	84,7	+7,70/+10,00%	5.400
DXP	19,8	+1,80/+10,00%	1.602.600
TDN	10	+0,90/+9,89%	642.900
TC6	6,7	+0,60/+9,84%	340.400
L18	24,6	+2,20/+9,82%	128.100

## Top 5 giảm giá HNX

Mã	Giá ĐC	Thay đổi	KLGD
EVS	27	-3,00/-10,00%	582.800
KMT	8,8	-0,80/-8,33%	1.200
X20	8,9	-0,80/-8,25%	2.300
SSM	5,7	-0,50/-8,06%	1.200
VTH	8,2	-0,70/-7,87%	100

## Top mua ròng HSX

Mã	Giá ĐC	Thay đổi	KLGD
VHM	117,0	-0,40/-0,34%	3.465.500
PLX	53,8	+0,90/+1,70%	1.295.300
STB	30,6	-0,10/-0,33%	770.200
DRC	34,6	+0,50/+1,47%	641.700
PET	24,1	+1,55/+6,89%	503.100

## Top bán ròng HSX

Mã	Giá ĐC	Thay đổi	KLGD
HPG	49,4	-0,30/-0,60%	-3.201.700
SSI	59,4	+0,10/+0,17%	-2.499.700
VIC	113	-0,10/-0,09%	-757.200
DPM	32,6	+1,60/+5,16%	-2.153.900
GAS	96	+3,00/+3,23%	-607.300

## DANH MỤC CỔ PHIẾU ĐÃ KHUYÊN NGHỊ

Mã cổ phiếu	Giá hiện tại	Giá mua	Ngày mua	Giá mục tiêu	Giá cắt lỗ	Giá bán	Ngày bán	Tỷ lệ %	Ghi chú
HPG	49,4	16,59	05/08/2020	30,5	20			197,8%	
CTG	34,65	27,5	01/04/2021	50	37,8			26,0%	
ACB	36,5	26,72	01/04/2021	40	31,35			36,6%	
MBB	29,65	24,6	10/05/2021	40	29			20,5%	
SSI	59,4	38,6	24/05/2021	37	50			53,9%	
TCB	52,3	51,1	22/07/2021	55,4	48			2,3%	
VPB	60,5	60,8	22/07/2021	70,5	54,8			-0,5%	
MBB	29,65	28,35	23/07/2021	32,6	26,5			4,6%	
MBS	32,3	29,2	22/07/2021	36	25,5			10,6%	
VND	51,3	43,2	22/07/2021	51	37,8			18,8%	
VHM	117	111	22/07/2021	139	103,9			5,4%	
NLG	44,4	40	22/07/2021	50,7	36,5			11,0%	
KBC	35,8	33,1	22/07/2021	40,3	30,5			8,2%	
SZC	44,6	39,55	22/07/2021	43	37,5			12,8%	
FMC	39,3	35,3	22/07/2021	37,3	34,4			11,3%	
ANV	30,55	27	22/07/2021	33,3	24,6			13,1%	
VHC	42,9	40,55	22/07/2021	43,5	36,7			5,8%	

## DANH MỤC CỔ PHIẾU ĐÃ CHÓT

Mã cổ phiếu	Giá hiện tại	Giá mua	Ngày mua	Giá mục tiêu	Giá cắt lỗ	Giá bán	Ngày bán	Tỷ lệ %	Ghi chú
HPG	46,7	16,59	8/5/2020	30,5	20			181,5%	
CTG	32,9	27,5	4/1/2021	50	37,8			19,6%	
ACB	33,15	26,72	4/1/2021	40	31,35			24,1%	
MBB	27,6	24,6	5/10/2021	40	29			12,2%	
SSI	52	38,6	5/24/2021	37	50			34,7%	
TCB	49,7	51,1	7/22/2021	55,4	48			-2,7%	
VPB	56,3	60,8	7/22/2021	70,5	54,8			-7,4%	

## HỆ THỐNG KHUYẾN NGHỊ CỦA VIETFIRST

Hệ thống khuyến nghị của VFS được xây dựng dựa trên sự chênh lệch giữa giá cổ phiếu thị trường tại thời điểm đánh giá và giá mục tiêu 12 tháng

Hệ thống khuyến nghị	Diễn giải
MUA	Nếu giá mục tiêu cao hơn giá thị trường từ 15% trở lên
THEO DÕI	Nếu giá mục tiêu cao hơn giá thị trường từ 5 – 15%
NẮM GIỮ	Nếu giá mục tiêu cao hơn giá thị trường không quá 5%
BÁN	Nếu giá mục tiêu thấp hơn giá thị trường tối thiểu 5%

## THÔNG TIN LIÊN HỆ

Nguyễn Minh Hoàng	Chuyên viên phân tích cao cấp	hoang.nguyenminh@vfs.com.vn
Vũ Thị Hà Phương	Chuyên viên phân tích	phuong.vu@vfs.com.vn
Nguyễn Hoàng Long	Chuyên viên phân tích	long.nguyen@vfs.com.vn
Trần Minh Quân	Chuyên viên phân tích	quan.tran@vfs.com.vn

## © CÔNG TY CỔ PHẦN CHỨNG KHOÁN NHẤT VIỆT (VFS)

### Hội sở Hồ Chí Minh

Lầu 1, 117 - 119 - 121 Nguyễn Du, P. Bến Thành, Q. 1, TP. HCM

Điện thoại: **(84-8) 62556586** Fax: **(84-8) 62556580**

Website: [www.vfs.com.vn](http://www.vfs.com.vn)

### Chi nhánh Hà Nội

Tầng 9B, Tòa nhà Leadvisors place, 41A Lý Thái Tổ, P. Lý Thái Tổ, Q. Hoàn Kiếm, Hà Nội

Điện thoại: **(84-4) 39288222** – Ext: **117** Fax: **(84-4) 39338222**

**Tuyên bố miễn trách nhiệm:** Bản quyền thuộc về Công ty CP Chứng khoán Nhất Việt (VFS). Những thông tin sử dụng trong báo cáo được thu thập từ những nguồn đáng tin cậy và VFS không chịu trách nhiệm về tính chính xác của chúng. Quan điểm thể hiện trong báo cáo này là của (các) tác giả và không nhất thiết liên hệ với quan điểm chính thức của VFS. Không một thông tin cũng như ý kiến nào được viết ra nhằm mục đích quảng cáo hay khuyến nghị mua/bán bất kỳ chứng khoán nào. Báo cáo này không được phép sao chép, tái bản bởi bất kỳ cá nhân hoặc tổ chức nào khi chưa được phép của VFS.