

**Chỉ số thế giới**

Dow Jones	19.80	0.06%
DAX	-379.99	-2.49%
FTSE 100	-46.6	-0.67%
Nikkei 225	-241.49	-0.83%
Hang Seng	-133.39	-0.47%

**Hợp đồng tương lai chỉ số \***

US 30*	+24	+0.07%
DAX*	-381	-2.50%
FTSE 100*	-56.5	-0.81%
Nikkei 225*	-40.0	-0.14%
Hang Seng*	-180	-0.63%

\* Số liệu của phiên liền trước

**Chỉ số trong nước**

	HSX	HNX
Chỉ số	1256.43	280.93
Thay đổi (%)	1.15%	1.16%
Thay đổi	+14.23	+3.22
Tổng KLGD	744.427	134.843
Tổng GTGD	21,209	2,844.36
NĐTNN ròng (tỷ)	-745.00	15.51
Tự doanh ròng (Tỷ)	288.24	
PE	17.91	16.46

**HDTL chỉ số**

	VN30	VN30F1
Chỉ số	1,346.89	280.93
Thay đổi (%)	1.42%	1.16%
Thay đổi	18.86	3.22
Basic		-10.99

Nhóm ngành L2 (%)	Ngày	Năm
Dầu khí L2	1.81%	65.95%
Hóa chất L2	1.75%	105.01%
Tài nguyên Cơ bản L2	2.99%	150.69%
Xây dựng và Vật liệu L2	-0.6%	55.45%
Hàng & Dịch vụ CN L2	0.53%	28.05%
Ô tô và phụ tùng L2	-0.7%	33.29%
Thực phẩm và đồ uống L2	-0.3%	31.08%
Hàng CN & Gia dụng L2	0.60%	70.79%
Y tế L2	0.74%	24.77%
Bán lẻ L2	0.52%	85.38%
Truyền thông L2	0.94%	31.91%
Du lịch và Giải trí L2	-0.1%	8.83%
Viễn thông L2	-2.0%	34.06%
Điện, nước & xăng dầu	1.03%	30.00%
khí đốt L2		
Bảo hiểm L2	-0.0%	26.23%
Bất động sản L2	-0.1%	74.44%
Dịch vụ tài chính L2	1.13%	137.24%
Ngân hàng L2	1.72%	83.85%
Công nghệ Thông tin L2	0.05%	79.15%

**XU HƯỚNG DÒNG TIỀN**

Những phát biểu của chủ tịch Fed Yellen vào tối hôm qua đã khiến thị trường chứng khoán thế giới có 1 phen chao đảo. Tuy nhiên, ở Việt Nam, thị trường vẫn duy trì đà tăng tích cực. Index kết phiên tăng 14.23 điểm, phe mua áp đảo với 330 cổ phiếu tăng và 93 cổ giảm. Khối ngoại duy trì đà bán ròng thường thấy với GTGD lên đến 745 tỷ đồng. Trong lúc đó tự doanh vẫn có dấu hiệu mua ròng.

Sau phiên thứ 3 miễn nhiễm với Covid-19 dường như tâm lý giới đầu tư đã được cải thiện rõ rệt. Chỉ số tạo gap tăng ngay từ đầu phiên với dòng tiền tích cực luân chuyển vào cả 3 nhóm cổ phiếu bigcap, midcap và penny với sức tăng mạnh nhất từ nhóm midcap. Nhóm dầu khí, viễn thông, năng lượng là những nhóm ngành tăng mạnh nhất ngày hôm nay. Nhóm VN30 với các ngân hàng lớn như TCB, VCB, MBB vượt đỉnh lịch sử tiếp tục là đầu tàu dẫn dắt chỉ số.

**PHÂN TÍCH KỸ THUẬT & KHUYẾN NGHỊ****Phân tích kỹ thuật:**

Về mặt kỹ thuật: Index tăng mạnh trong phiên nhưng có nhiều biến động, kết phiên tạo một cây nến xanh tích cực nhưng có phần râu nến trên dài, cho thấy áp lực bán của vùng kháng cự 1260 – 1270 điểm. KLGD và GTGD có sự thay đổi tích cực so với phiên liền trước. Các chỉ báo kỹ thuật cũng đồng loạt hướng lên ủng hộ đà tăng.

**Khuyến nghị:**

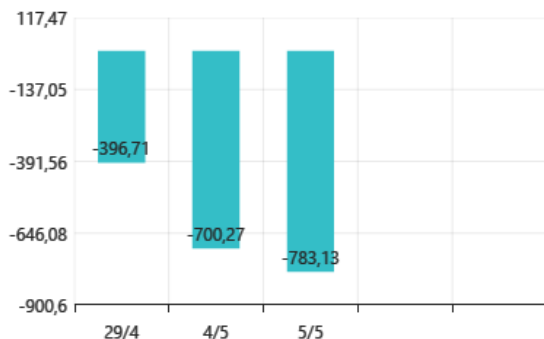
Đà tăng của thị trường tiếp tục được củng cố bất chấp các thông tin tiêu cực về lãi suất và Covid-19. Tuy nhiên phiên tăng điểm hôm nay cũng có một số lưu ý: (1) Khối ngoại bán ròng mạnh (2) Áp lực xuất hiện khi chỉ số bắt đầu chạm mức kháng cự 1260 – 1270. (3) Những phiên tăng không ổn định mà liên tục rung lắc trong phiên. Với những lưu ý trên, khuyến nghị của VFS là tiếp tục nắm giữ danh mục đầu tư dài hạn, để cho lãi chạy. Hiện tại các nhóm ngành tốt đều đã bứt phát tăng mạnh, vì vậy chúng tôi không khuyến nghị giải ngân thêm.



## TIN TỨC NỔI BẬT TRONG NGÀY

## GIAO DỊCH NƯỚC NGOÀI TRÊN HSX

Giao dịch NĐTNN - Ngày



Giá trị mua ròng (Tỷ VND)



## Xuất khẩu dệt may đạt 9,51 tỷ USD trong 4 tháng đầu năm 2021

Trong 4 tháng đầu năm 2021, kim ngạch xuất khẩu hàng dệt và may mặc đạt 9,51 tỷ USD, tăng 9% so với cùng kỳ năm 2020...

<https://vneconomy.vn/xuat-khau-det-may-dat-9-51-ty-usd-trong-4-thang-dau-nam-2021-647162.htm>

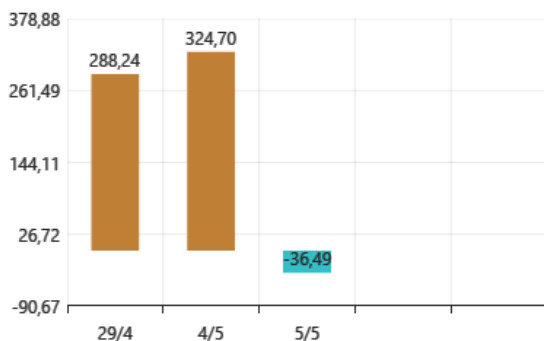
## Bộ trưởng Bộ Tài chính Mỹ: Có thể phải nâng lãi suất để ngăn kinh tế tăng nóng

Bà Yellen nói rằng lãi suất đồng USD có thể phải tăng để kiểm soát đà tăng trưởng mạnh mẽ của nền kinh tế...

<https://cafef.vn/bo-truong-bo-tai-chinh-my-co-the-phai-nang-lai-suat-de-ngan-kinh-te-tang-nong-20210505144014942.chn>

## GIAO DỊCH TỰ DOANH TRÊN HSX

Giao dịch tự doanh ròng - Ngày

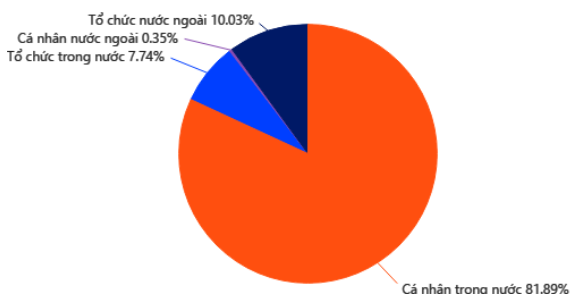


Giá trị mua ròng (Tỷ VND)



## GIAO DỊCH THEO LOẠI NHÀ ĐẦU TƯ

Tổng GTGD (Mua + Bán)



## ĐIỂM NHẤN VĨ MÔ

## Một số chính sách và thông tin vĩ mô lớn ảnh hưởng tới TTCK 2021

Vĩ mô quốc tế:		Ảnh hưởng	
1	FED, ECB nói lỏng tiền tệ, hạ/giữ nguyên lãi suất	Tích cực	Đang ảnh hưởng
2	Kinh tế Trung Quốc hồi phục mạnh	Tích cực	Đang ảnh hưởng
3	Chiến tranh thương mại Mỹ - Trung	Tích cực	Đang ảnh hưởng
4	Lộ trình Vắc Xin Covid 19 tích cực	Tích cực	Đang ảnh hưởng
5	Gói cứu trợ 1.900 tỷ được Quốc hội Mỹ thông qua	Tích cực	Chưa ảnh hưởng
Vĩ mô Việt Nam:			
1	Sửa đổi luật đầu tư – luật doanh nghiệp	Tích cực	Chưa ảnh hưởng
2	Nâng hạng thị trường sơ cấp FTSE Russell, tăng tỷ trọng trong rổ MSCI Frontier	Tích cực	Đang ảnh hưởng
3	Cổ phần hóa và thoái vốn DNNN	Tích cực	Đang ảnh hưởng
4	NHNN giảm lãi suất, CP đẩy mạnh đầu tư công	Tích cực	Đang ảnh hưởng
5	Việt Nam nằm trong danh sách thao túng tiền tệ, tỷ giá USD/VND giảm mạnh	Tích cực	Đang ảnh hưởng
6	Các FTAs: EVFTA, UKVFTA, RCEP ASEAN	Tích cực	Đang ảnh hưởng
7	Luật chứng khoán sửa đổi	Tích cực	Đang ảnh hưởng
8	Cho phép bán chứng khoán chờ về	Tích cực	Chưa ảnh hưởng

## DANH MỤC CỔ PHIẾU ĐÃ KHUYẾN NGHỊ

STT	Mã cổ phiếu	Giá hiện tại	Giá mua	Ngày mua	Giá mục tiêu	Giá cắt lỗ	Giá bán	Ngày bán	Tỷ lệ %	Ghi chú
1	HPG	59.3	22.9	5/8/2020	30.5	20			159.0%	
2	MWG	140.9	135	26/02/2021	170	131			4.4%	
3	KBC	37.7	39	3/3/2021	55	36.5			-3.3%	
4	CTG	43.35	40.6	1/4/2021	50	37.8			6.8%	
5	ACB	35.3	33.4	1/4/2021	40	31.35			5.7%	
6	DHC	93.5	82.5	2/4/2021	100	80			13.3%	

## DANH MỤC CỔ PHIẾU ĐÃ CHÓT

STT	Mã cổ phiếu	Giá hiện tại	Giá mua	Ngày mua	Giá mục tiêu	Giá cắt lỗ	Giá bán	Ngày bán	Tỷ lệ %	Ghi chú
1	REE	36.9	33.8	05-08-20	38	32.7	37.2	31-08-20	10.1%	Gần giá mục tiêu, KC mạnh
2	FPT	49.5	46.3	05-08-20	53	43.5	50.3	31-08-20	8.6%	Cổ tức 10% TM 17/08/20
3	VHC	38.1	36.6	13-08-20	34.3	23.5	38.8	31-08-20	6.0%	Tăng tỷ trọng tiền mặt
4	CMX	14.9	13.64	13-08-20	19	14	15.2	31-08-20	11.4%	CP thưởng 10:1 ngày 26/08/2020
5	VCB	83.6	82	13-08-20	63	41.2	84.5	07-09-20	3.0%	Tăng tỷ trọng tiền mặt
6	PHR	56.5	53.2	13-08-20	42	35	58	31-08-20	9.0%	Tăng tỷ trọng tiền mặt
7	SJS	22.9	22.2	24-08-20	28	21	23	04-09-20	3.6%	Tăng tỷ trọng tiền mặt
8	PLX	52.5	46.9	24-08-20	65	45	53.1	31-08-20	13.2%	Tăng tỷ trọng tiền mặt
9	PVB	17.9	16.3	24-08-20	24	15	18.1	31-08-20	11.0%	Cổ tức 10% tiền mặt 24/09/2020
10	MBB	17.7	17.4	24-08-20	24	17	18.05	07-09-20	1.7%	CP có dấu hiệu suy yếu
11	PVD	11.3	10.55	24-08-20	19	10	11.55	04-09-20	9.5%	Tăng tỷ trọng tiền mặt
12	PVS	12.7	12.2	24-08-20	24	11.5	12.9	04-09-20	5.7%	Tăng tỷ trọng tiền mặt
13	CTD	76.2	78.2	24-08-20	111	75	76	01-09-20	-2.6%	Cổ tức 30% 28/08/2020, CP suy yếu
14	MSN	54.6	52.8	24-08-20	65	48.5	56.6	07-09-20	7.2%	CP có dấu hiệu suy yếu
15	GEX	25.95	21.3	25-08-20	28	20	25.95	07-09-20	21.8%	Đã tăng hơn 20% kể từ điểm mua
16	PLX	52.8	56	24/03/2021	73	55		15/04/2021	-5.7%	Cắt lỗ
17	GVR	25,5	28,25	2/4/2021	35	27		15/04/2021	-9,7%	Cắt lỗ
18	SZC	34,95	39,3	26/02/2021	50	35		22/04/2021	-11,1%	Cắt lỗ
19	CEO	9,9	10,9	3/3/2021	30	9,7		22/04/2021	-9,2%	Cắt lỗ
20	FMC	32	34	12/3/2021	41	32		22/04/2021	-5,9%	Cắt lỗ
2	VRE	30,6	33	18/02/2021	50	28	31	27/04/2021	-7,3%	Cắt lỗ

## THỐNG KÊ TRONG NGÀY

Ngày	Mã phái sinh	+/-	Mở cửa	Đóng cửa	Thấp nhất	Cao nhất	Khớp lệnh	
							Khối lượng (Hợp đồng)	Giá trị (tỷ VNĐ)
05/05/2021	VN30F2105	15.90 (1.20%)	1323.5	1335.9	1352.7	1320.1	224,033	
05/05/2021	VN30F2106	14.10 (1.07%)	710	723	732	1317	657	
05/05/2021	VN30F2109	14.10 (1.07%)	709.9	720	725.9	1317.9	101	
05/05/2021	VN30F2112	16 (1.22%)	710	716	724.8	1315.6	57	

TOP 5 TĂNG GIÁ HSX					TOP 5 GIẢM GIÁ HSX				
Mã	Giá ĐC	+/-	KLGD (CP)	GTGD (Tr VND)	Mã	Giá ĐC	+/-	KLGD (CP)	GTGD (Tr VND)
DCL	30,80	+2,00/+6,94%	1.034.700		ABS	65,00	-4,80/-6,88%	11	
RIC	20,80	+1,35/+6,94%	122.600		TGG	3,75	-0,25/-6,25%	1.598.900	
FUCTVGF1	12,35	+0,80/+6,93%	100.000		PXT	2,50	-0,15/-5,66%	426	
HSL	7,27	+0,47/+6,91%	264.800		EVG	11,80	-0,70/-5,60%	1.006.700	
TIX	31,00	+2,00/+6,90%	100.000		DAT	25,00	-1,40/-5,30%	1	

TOP 5 TĂNG GIÁ HNX					TOP 5 GIẢM GIÁ HNX				
Mã	Giá ĐC	+/-	KLGD (CP)	GTGD (Tr VND)	Mã	Giá ĐC	+/-	KLGD (CP)	GTGD (Tr VND)
NAP	10,00	+0,90/+9,89%	2		VNT	72,10	-8,00/-9,99%	5	
SVN	4,50	+0,40/+9,76%	120		HEV	13,70	-1,50/-9,87%	1	
CLM	32,90	+2,90/+9,67%	1		HJS	32,00	-3,50/-9,86%	1	
VIE	10,50	+0,90/+9,38%	5		GDW	32,00	-3,50/-9,86%	100	
THS	15,20	+1,30/+9,35%	13		VE8	7,50	-0,80/-9,64%	200	

TOP MUA RÒNG HSX					TOP BÁN RÒNG HSX				
Mã	Giá ĐC	+/-	KLGD (CP)	GTGD (Tr VND)	Mã	Giá ĐC	+/-	KLGD (CP)	GTGD (Tr VND)
HPG	58,10	+2,10/+3,75%	1.958.900	113.245.331	VPB	58,50	+3,50/+6,36%	-10.399.100	-586.302.389
NVL	131,40	+3,40/+2,66%	448	58.859.578	VNM	93,50	-0,20/-0,21%	-2.335.200	-216.403.218
VCB	100,00	+1,00/+1,01%	454	44.913.402	VHM	99,30	-1,60/-1,59%	-417	-41.626.692
VRE	32,00	+0,50/+1,59%	1.370.000	43.885.906	PDR	70,20	-1,30/-1,82%	-262	-18.791.228
HDB	27,25	+0,40/+1,49%	1.601.300	43.601.454	PLX	50,30	+0,30/+0,60%	-269	-13.484.681

**HỆ THỐNG KHUYẾN NGHỊ CỦA VIETFIRST**

Hệ thống khuyến nghị của VFS được xây dựng dựa trên sự chênh lệch giữa giá cổ phiếu thị trường tại thời điểm đánh giá và giá mục tiêu 12 tháng

Hệ thống khuyến nghị	Diễn giải
MUA	Nếu giá mục tiêu cao hơn giá thị trường từ 15% trở lên
THEO DÕI	Nếu giá mục tiêu cao hơn giá thị trường từ 5 – 15%
NẮM GIỮ	Nếu giá mục tiêu cao hơn giá thị trường không quá 5%
BÁN	Nếu giá mục tiêu thấp hơn giá thị trường tối thiểu 5%

**© CÔNG TY CỔ PHẦN CHỨNG KHOÁN NHẤT VIỆT (VFS)****Hội sở Hồ Chí Minh**

Tòa nhà Central Park, lầu 1, 117 - 119 - 121 Nguyễn Du, P. Bến Thành, Q. 1, TP. HCM

Điện thoại: **(84-8) 62556586** Fax: **(84-8) 62556580**

Website: [www.vfs.com.vn](http://www.vfs.com.vn)

**Chi nhánh Hà Nội**

Tầng 9B, Tòa nhà Leadvisor place, 41A Lý Thái Tổ, P. Lý Thái Tổ, Q. Hoàn Kiếm, Hà Nội

Điện thoại: **(84-4) 39288222** – Ext: **117** Fax: **(84-4) 39338222**

**Tuyên bố miễn trách nhiệm:** Bản quyền thuộc về Công ty CP Chứng khoán Nhất Việt (VFS). Những thông tin sử dụng trong báo cáo được thu thập từ những nguồn đáng tin cậy và VFS không chịu trách nhiệm về tính chính xác của chúng. Quan điểm thể hiện trong báo cáo này là của (các) tác giả và không nhất thiết liên hệ với quan điểm chính thức của VFS. Không một thông tin cũng như ý kiến nào được viết ra nhằm mục đích quảng cáo hay khuyến nghị mua/bán bất kỳ chứng khoán nào. Báo cáo này không được phép sao chép, tái bản bởi bất kỳ cá nhân hoặc tổ chức nào khi chưa được phép của VFS.