

Vn-index
987,06 -0,74% ↑ 134 ↓ 60 169



XU HƯỚNG DÒNG TIỀN

Thị trường tiếp tục có phiên giảm điểm khá mạnh trước áp lực chốt lời và điều chỉnh ngắn hạn. Nhóm cổ phiếu vốn hóa lớn là đầu tàu kéo chỉ số lên thì phiên này đóng vai trò ngược lại như: VNM, VHM, VCB, TCB... trong khi thiếu vắng cổ phiếu nâng đỡ. Áp lực chốt lời gia tăng trong phiên chiều đã kéo hàng loạt cổ phiếu rơi sâu về vùng giá đỏ, nhưng nhờ vào lực cầu bắt đáy cuối phiên, đà giảm của thị trường đã được kìm hãm, các chỉ số hồi phục trở lại một phần. Khối ngoại vẫn duy trì vị thế mua ròng mạnh với giá trị hơn 155 tỷ đồng trên Hsx. Có thể thấy dù giảm điểm nhưng dòng tiền vào thị trường vẫn duy trì rất tốt với thanh khoản ở mức cao. Không có sự “bán tháo” hay hoảng loạn mà nhiều khả năng đây chỉ là nhịp “thay máu” dòng tiền trong một uptrend của thị trường.

Hnx-index
107,66 +0,74% ↑ 67 ↓ 87



PHÂN TÍCH KỸ THUẬT

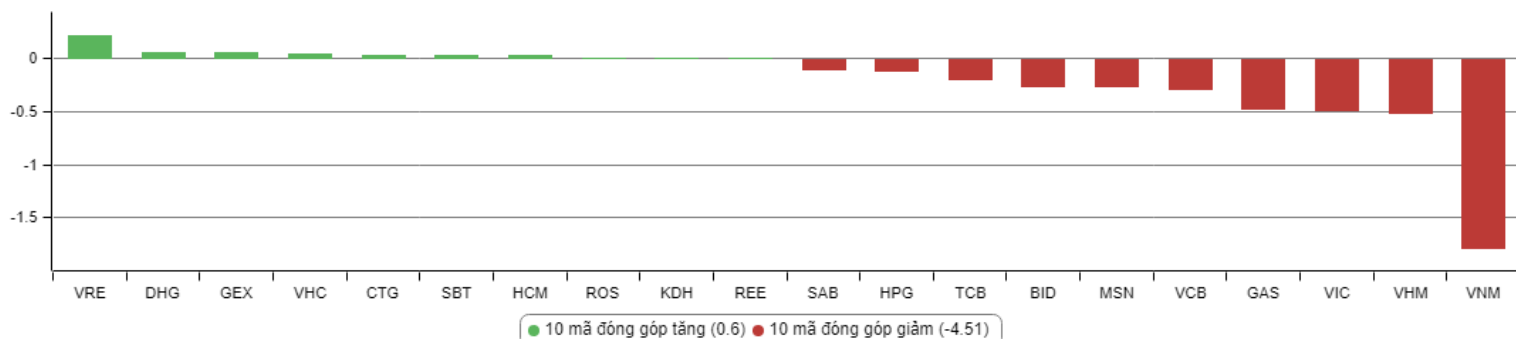
Trên đồ thị kỹ thuật ngày chỉ số Vn-index có cây nến đỏ giảm điểm như dự báo. Đường giá cũng đã điều chỉnh kỹ thuật về về đường MA 5 ngày quanh 980 và nhận được sự hỗ trợ tốt tại đây. Nếu đường hỗ trợ này phát huy vai trò thì quá trình điều chỉnh này sẽ không diễn ra quá lâu và chỉ số sẽ sớm retest lại ngưỡng 1.000 và tạo lập mặt bằng giá tại ngưỡng này một thời gian.

CHIẾN LƯỢC GIAO DỊCH

Thị trường đã xuất hiện nhịp điều chỉnh cần thiết và với tình hình hiện tại khó kỳ vọng nhịp điều chỉnh sâu và dài. Do đó nhà đầu tư được khuyến nghị duy trì tỷ trọng cổ phiếu cao trong danh mục, gia tăng tại các nhịp giảm trong phiên nếu có. Trong khi đó với nhà đầu tư “lỡ sóng” có thể cân nhắc mua dần tại các nhịp điều chỉnh đủ sâu của thị trường, hoặc tìm kiếm cơ hội tại những cổ phiếu tốt tiềm năng chưa tăng nhiều. Nhóm cổ phiếu mà nhà đầu tư nên tập trung giai đoạn này là: VN30, ngân hàng, dệt may, dầu khí, bất động sản khu công nghiệp...

Hạn chế giao dịch và đứng ngoài đối với nhóm cổ phiếu pha loãng liên tục, nhóm cổ phiếu vốn hóa nhỏ mới niêm yết, nhóm cổ phiếu đầu cơ penny, nhóm cổ phiếu ngành đường, cao su tự nhiên, thép... giai đoạn hiện tại.

TOP CỔ PHIẾU ẢNH HƯỞNG VN-INDEX



KHUYẾN NGHỊ TRONG NGÀY

STT	Mã cổ phiếu	Giá hiện tại	Giá mua dự kiến	Ngày mua	Giá mục tiêu	Giá cắt lỗ dự kiến	Lý do

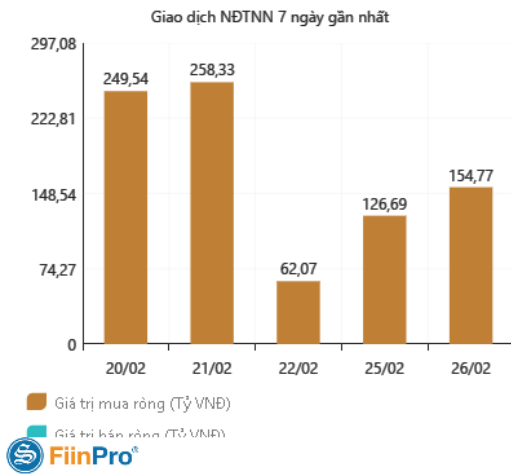
DANH MỤC CỔ PHIẾU ĐANG KHUYẾN NGHỊ

Stt	Mã cổ phiếu	Giá hiện tại	Giá mua	Ngày mua	Giá mục tiêu	Giá cắt lỗ dự kiến	Giá bán	Ngày bán	Tỷ lệ %	Ghi chú
37	OIL	-	14,2	30/07/2018	18	12	15,5	12/12/2018	+9%	Đã chốt
40	STK	-	18	03/10/2018	23	16	16	25/12/2018	-11%	Đã chốt vì chạm điểm cắt lỗ ngắn hạn
41	SHB	-	7,3	16/11/2018	8,5	6,6	-	-	+1%	Đã chốt vì diễn biến thị trường bất lợi
42	EVE	-	17,4	19/11/2018	20	15,5	18,1	27/11/2018	+4%	Đã chốt ngắn hạn
43	BSR	-	15,2	19/11/2018	18	13	14,2	24/12/2018	-7%	Đã chốt vì giá dầu giảm mạnh
44	KBC	-	12,5	22/11/2018	17	11	14	07/01/2019	+12%	Đã chốt

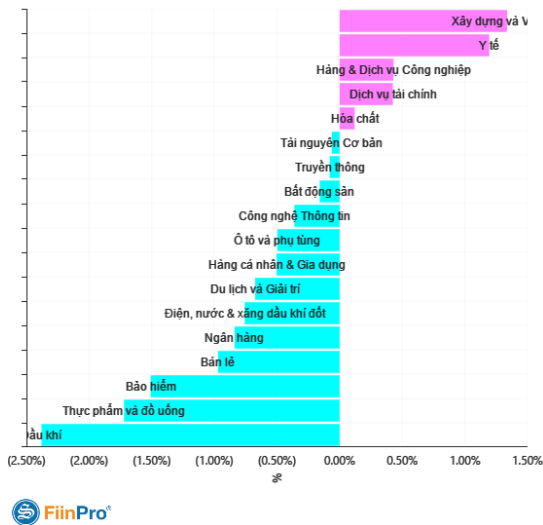
DANH MỤC CỔ PHIẾU ĐÃ KHUYẾN NGHỊ

Stt	Mã cổ phiếu	Giá hiện tại	Giá mua	Ngày mua	Giá mục tiêu	Giá cắt lỗ	Giá bán	Ngày bán	Tỷ lệ %	Ghi chú
1	NTL	-	8,65	07/11/2017	11	8.5	9,53	15/03/2018	+12%	Đã chốt, điều chỉnh cổ tức 10%
2	VJC	-	116,2	09/11/2017	138	105	213,4	26/01/2018	+84%	Đã chốt ngắn hạn
3	SHB	-	7,8	14/11/2017	10	7.3	9.5	05/12/2017	+22%	Đã chốt
4	DRC	-	22,2	15/11/2017	27	20	29,4	16/01/2018	+32%	Đã chốt, điều chỉnh cổ tức 5%
5	PVS	-	16,4	17/11/2017	20	15.7	19,5	05/12/2017	+19%	Đã chốt
6	HNF	-	32	20/11/2017	45	27	47	24/11/2017	+47%	Đã chốt
7	DHG	-	100,5	21/11/2017	120	90	110	16/01/2018	9%	Đã chốt, điều chỉnh cổ tức 15%
8	VGC	-	25,7	27/11/2017	30	22	24	28/05/2018	-7%	Đã chốt
9	VCW	-	40	30/11/2017	50	35	38	15/03/2018	-5%	Đã chốt
10	VOC	-	20,5	07/12/2017	25	18	18	16/01/2018	-12%	Đã chốt
11	TMT	-	9,7	08/12/2017	11	8.6	9	11/01/2018	-7%	Đã chốt
12	REE	-	36,4	12/12/2017	50	33	33,3	25/05/2018	-8%	Đã chốt
13	VPB	-	38,5	18/12/2017	50	35	52,5	01/02/2018	+36%	Đã chốt
14	VCG	-	22,2	18/12/2017	28	20.7	25	01/02/2018	+13%	Đã chốt, điều chỉnh cổ tức 8%
15	PVE	-	8,6	27/12/2017	11	7	7,2	02/05/2018	-16%	Đã chốt
16	PCI	-	38,7	04/01/2018	46	37	37	05/02/2018	-4%	Đã chốt
17	SHS	-	21,7	09/01/2018	30	19	22,6	17/04/2018	+4%	Đã chốt
18	TVN	-	10	10/01/2018	14	8	10,9	01/06/2018	+9%	Đã chốt
19	VGG	-	62	25/01/2018	75	55	57	15/03/2018	-8%	Đã chốt
20	PVS	-	21	12/02/2018	25	17,5	23,3	15/03/2018	+11%	Đã chốt
21	VRE	-	47,75	13/02/2018	60	42	43	25/05/2018	-10%	Đã chốt
22	HBC	-	39	05/03/2018	45	35	47	15/03/2018	+21%	Đã chốt
23	LHG	-	23	15/03/2018	32,5	21,5	21,5	28/05/2018	-7%	Đã chốt
24	GMD	-	30,5	19/03/2018	36	27	27	26/04/2018	-11%	Chạm điểm cắt lỗ ngắn hạn
25	BSR	-	26,2	26/03/2017	33	22	22	19/04/2018	-16%	Chạm điểm cắt lỗ ngắn hạn
26	VHC	-	71,5	05/04/2018	80	64	64	26/04/2018	-10%	Chạm điểm cắt lỗ ngắn hạn
27	LPB	-	15,8	23/04/2018	18	13	13	21/05/2018	-17%	Chạm điểm cắt lỗ ngắn hạn
28	PLX	-	64,5	14/05/2018	75	56	58	28/05/2018	-10%	Đã chốt
29	HSG	-	10,7	01/06/2018	13	9,5	13,6	11/06/2018	+27%	Đã chốt
30	GAS	-	100	06/06/2018	115	90	97	14/06/2018	-3%	Đã chốt vì thị trường chung bất lợi
31	NVL	-	52,5	07/06/2018	60	46	50,2	21/06/2018	-4%	Đã chốt vì thị trường chung xấu
32	HAG	-	5,1	27/06/2018	7	4,5	5,6	20/11/2018	+10%	Đã chốt
33	VGC	-	20	29/06/2018	26	18	18	09/07/2018	-10%	Đã chốt
34	PVS	-	15,6	16/07/2018	18	14	20	09/08/2018	+28%	Đã chốt
35	VGTT	-	8,6	19/07/2018	11,5	8	11	13/09/2018	+28%	Đã chốt, điều chỉnh cổ tức 4%
36	LPB	-	9,9	25/07/2018	13	8	9,2	24/10/2018	-9%	Đã chốt
38	VPB	-	25	21/08/2018	28	23	23	23/10/2018	-9%	Đã chốt vì chạm điểm cắt lỗ ngắn hạn
39	BSR	-	16,8	23/08/2018	20	14,5	18,8	10/10/2018	+12%	Đã chốt

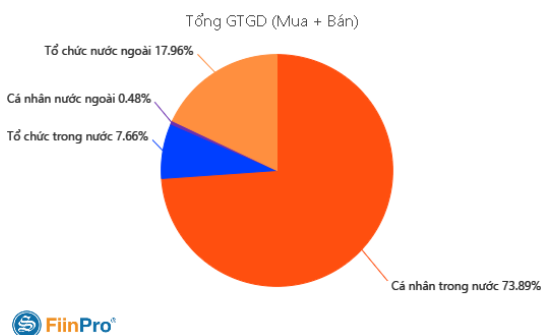
GD NƯỚC NGOÀI TRÊN HSX



TĂNG, GIẢM NGÀNH TRONG NGÀY



TỶ TRỌNG NHÀ ĐẦU TƯ GIAO DỊCH



PHÂN TÍCH TIN TỨC NỔI BẬT

Vốn ngoại đổ gần 8,5 tỷ USD vào Việt Nam 2 tháng đầu năm Nhà đầu tư nước ngoài rót vốn chủ yếu vào lĩnh vực chế biến chế tạo và bất động sản. Theo báo cáo của Cục Đầu tư nước ngoài, (Bộ Kế hoạch và Đầu tư), tính đến ngày 20/2, tổng vốn đăng ký cấp mới, tăng thêm và góp vốn mua cổ phần của nhà đầu tư nước ngoài đạt 8,47 tỷ USD, tăng hơn 2,5 lần so với cùng kỳ năm 2018. Trong đó, vốn đầu tư tăng mạnh ở cả 3 hợp phần cấp mới, điều chỉnh vốn và góp vốn mua cổ phần. Về cấp mới, cả nước có 514 dự án mới được cấp Giấy chứng nhận đăng ký đầu tư với tổng vốn đăng ký 2,44 tỷ USD, tăng 75,7% so với cùng kỳ năm 2018. Điều chỉnh vốn có 176 lượt dự án đăng ký với tổng vốn đăng ký tăng thêm 0,85 tỷ USD, tăng 22,1% so với cùng kỳ năm 2018. Góp vốn, mua cổ phần có 1.039 lượt góp vốn, mua cổ phần của nhà đầu tư nước ngoài với tổng giá trị vốn góp 5,17 tỷ USD, gấp hơn 4 lần so với cùng kỳ 2018 và chiếm 61% tổng vốn đăng ký. Trong 2 tháng đầu năm 2019, ước tính các dự án đầu tư trực tiếp nước ngoài đã giải ngân được 2,58 tỷ USD, tăng 9,8% so với cùng kỳ năm 2018. Đây cũng là mức tăng cao nhất của 2 tháng đầu năm trong vòng 3 năm trở lại đây cả về giá trị và tốc độ tăng. Đầu tư mạnh vào chế biến chế tạo, bất động sản.

Pyn Elite Fund: Xu hướng của TTCK Việt Nam là đi lên Pyn Elite Fund vừa công bố báo cáo Pyn Elite NOW tháng 2 đưa ra nhận định rằng nền kinh tế Việt Nam sẽ tăng trưởng bền vững trong 10 năm tới và xu hướng tổng thể của thị trường chứng khoán (TTCK) là đi lên. Pyn Elite cho biết bức tranh lớn về thị trường (bất động sản, cổ phiếu, trái phiếu, ngân hàng) hiện không rõ ràng để đưa ra quyết định đầu tư đúng đắn. TTCK Mỹ và Phần Lan đã tăng gần 1 thập kỷ qua và tỷ suất sinh lời trong 10 năm tới sẽ rất khó lường. Bức tranh thị trường đang khá mờ ảo. Một nhà đầu tư dày dạn có thể biết khi nào cổ phiếu đắt hay rẻ nhưng ngay cả một nhà đầu tư kỳ cựu trên thị trường cũng không biết giá cổ phiếu “đắt” sẽ tăng đến mức nào và giá cổ phiếu “rẻ” sẽ giảm đến đâu trong một khoảng thời gian nhất định. Các mức định giá vốn chủ sở hữu và tỷ lệ P/E là dễ dàng tính toán nhưng việc dự đoán thời điểm đầu tư vốn là khó khăn hơn nhiều so với trước, bởi việc đầu tư hiện tại còn phải tính đến các mối quan ngại về chính sách kinh tế, địa chính trị, chính sách vĩ mô và các tác động của nó.

THÔNG KÊ TRONG NGÀY

Ngày	Mã phái sinh	+/-	Mở cửa	Cao nhất	Thấp nhất	Đóng cửa	Khớp lệnh	
							Khối lượng (Hợp đồng)	Giá trị (tỷ VND)
02/26/2019	VN30F1903	-1,50%	934,00	935,10	918,80	922,90	140.349	13.011,99
02/26/2019	VN30F1904	-1,38%	934,50	934,50	918,90	922,10	549	50,91
02/26/2019	VN30F1906	-0,75%	931,90	932,80	902,20	926,00	655	60,42
02/26/2019	VN30F1909	-1,24%	932,70	932,70	920,00	921,40	277	25,66

TOP 5 TĂNG GIÁ HSX
TOP 5 GIẢM GIÁ HSX

Mã	Giá	+/-	KLGD (CP)	GTGD (Tr VND)	Mã	Giá	+/-	KLGD (CP)	GTGD (Tr VND)
TDW	26.750	7,00%	770	21	TPC	11.150	-6,69%	120	1
DAT	18.350	7,00%	220	4	CLL	28.600	-6,84%	300	9
CRC	20.650	6,99%	203.080	4.077	DXV	3.540	-6,84%	10	0
ST8	17.650	6,97%	530	9	TCD	13.500	-6,90%	70.090	995
LCG	9.840	6,96%	4.697.220	45.810	TMT	7.330	-6,98%	12.510	94

TOP 5 TĂNG GIÁ HNX
TOP 5 GIẢM GIÁ HNX

Mã	Giá	+/-	KLGD (CP)	GTGD (Tr VND)	Mã	Giá	+/-	KLGD (CP)	GTGD (Tr VND)
PVV	600	20,00%	60.000	36	PCT	7.800	-9,30%	4.000	31
BII	800	14,29%	258.600	181	VIE	15.100	-9,58%	1.000	15
VIG	1.100	10,00%	97.900	107	KST	15.700	-9,77%	200	3
L61	13.300	9,92%	2.000	27	L18	9.100	-9,90%	100	1
BED	33.500	9,84%	200	7	HKB	700	-12,50%	4.100	3

TOP MUA RÒNG HSX
TOP BÁN RÒNG HSX

Mã chứng khoán	Giá	+/- %	GT Mua rỗng (Tr. VND)	Mã chứng khoán	Giá	+/- %	GT Bán rỗng (Tr.VND)
E1VFN30	15,37	-1.16	102,197.61	VHM	92	0.00	51,101.98
GEX	24,7	3.56	50,412.00	VIC	115,5	-0.69	39,154.26
VCB	63	-0.63	41,545.24	DHG	111,9	2.57	23,618.52
HPG	34,5	-0.86	39,039.81	PVD	17,3	-1.70	15,677.77
SSI	28,5	-0.35	36,551.94	PLX	57	-2.73	14,834.84

HỆ THỐNG KHUYẾN NGHỊ CỦA VIETFIRST

Hệ thống khuyến nghị của VFS được xây dựng dựa trên sự chênh lệch giữa giá cổ phiếu thị trường tại thời điểm đánh giá và giá mục tiêu 12 tháng

Hệ thống khuyến nghị	Diễn giải
MUA	Nếu giá mục tiêu cao hơn giá thị trường từ 15% trở lên
THEO DÕI	Nếu giá mục tiêu cao hơn giá thị trường từ 5 – 15%
NẮM GIỮ	Nếu giá mục tiêu cao hơn giá thị trường không quá 5%
BÁN	Nếu giá mục tiêu thấp hơn giá thị trường tối thiểu 5%

© CÔNG TY CỔ PHẦN CHỨNG KHOÁN NHẤT VIỆT (VFS)

Hội sở Hồ Chí Minh

Tòa nhà Central Park, lầu 2, 117 – 119 Nguyễn Du, P. Bến Thành, Q. 1, TP. HCM

Điện thoại: **(84-8) 62556586** Fax: **(84-8) 62556580**

Website: www.vfs.com.vn

Chi nhánh Hà Nội

Tầng 10, Tòa nhà Sentinel Place, 41A Lý Thái Tổ, P. Lý Thái Tổ, Q. Hoàn Kiếm, Hà Nội

Điện thoại: **(84-4) 39288222 – Ext: 117** Fax: **(84-4) 39338222**

Tuyên bố miễn trách nhiệm: Bản quyền thuộc về Công ty CP Chứng khoán Nhất Việt (VFS). Những thông tin sử dụng trong báo cáo được thu thập từ những nguồn đáng tin cậy và VFS không chịu trách nhiệm về tính chính xác của chúng. Quan điểm thể hiện trong báo cáo này là của (các) tác giả và không nhất thiết liên hệ với quan điểm chính thức của VFS. Không một thông tin cũng như ý kiến nào được viết ra nhằm mục đích quảng cáo hay khuyến nghị mua/bán bất kỳ chứng khoán nào. Báo cáo này không được phép sao chép, tái bản bởi bất kỳ cá nhân hoặc tổ chức nào khi chưa được phép của VFS.