

Vn-index
942,39 2,29% ↑ 219 □ 43 ↓ 72



Hnx-index
106,93 +2% ↑ 109 □ 53 ↓ 54



XU HƯỚNG DÒNG TIỀN

Thị trường có phiên bùng nổ theo đà sau phiên tăng mạnh ngày hôm qua. Nhiều dòng cổ phiếu thuộc các nhóm ngành khác nhau thi nhau tăng điểm trong phiên giao dịch hôm nay như nhóm ngân hàng, tài chính, bất động sản, nhóm cổ phiếu trụ, nhóm hàng nhà nước thoái vốn trên upcom, nhóm dầu khí. Thanh khoản thị trường tăng mạnh trở lại, tăng 43,8% về lượng và 47% về giá trị chứng tỏ dòng tiền lớn đang nhập cuộc trở lại. Xác suất cao là thị trường sẽ tiếp tục xu thế tăng điểm trong các phiên tới. Thị trường chứng khoán phải sinh vẫn giao dịch sôi động tuy nhiên thanh khoản đã giảm đáng kể, với giá trị giao dịch đã giảm đến 31% so với phiên hôm qua sau khi ủy ban chứng khoán chính thức tăng tỷ lệ ký quỹ từ 10% lên 13% và bắt đầu có hiệu lực từ thời điểm hôm nay 18/7/2018. Động thái “nắn dòng tiền” trên cũng có thể là nguyên nhân khiến dòng tiền bắt đầu hồ hởi nhập cuộc trên thị trường cơ sở. Nhà đầu tư nước ngoài tiếp tục bán ròng phiên thứ 5 liên tiếp với giá trị bán phiên hôm nay đạt 150,57 tỷ tập trung tại một số mã như VIC, MSN, NVL, GAS,

PHÂN TÍCH KỸ THUẬT

Vnindex mở cửa tạo gap và chốt phiên tạo cây nến xanh đặc với thanh khoản tăng đột biến cho thấy đà tăng khá mạnh. Sau khi vượt qua ngưỡng Ma10, Vnindex tiếp tục vượt luôn ngưỡng Ma20 cho thấy xu thế tăng điểm khá mạnh tại thời điểm hiện tại. Các chỉ báo khác như RSI, MFI đã vượt qua ngưỡng quá bán và đang tăng trở lại. Nhìn chung mọi yếu tố đang củng cố cho xu thế tăng điểm của thị trường.

CHIẾN LƯỢC GIAO DỊCH

Nhìn chung thị trường tuy có tăng điểm nhưng cũng chỉ là hồi phục sau chuỗi gần 4 tháng giảm điểm sâu trước đó tính từ thời điểm 11/04/2018. Mọi xu thế tăng điểm lúc này cũng chỉ là hồi phục sau chuỗi giảm điểm dài. Do đó chiến lược chúng tôi khuyến nghị cho quý nhà đầu tư vẫn là thận trọng, hạn chế mua đuổi khi thị trường hưng phấn mà chỉ nên mua khi thị trường trùng xuống trong phiên, hoặc tại phiên điều chỉnh của thị trường. Tập trung giao dịch tại những nhóm ngành ngân hàng, chứng khoán, nhóm cổ phiếu trụ. Với nhà đầu tư dài hạn tiếp tục nắm giữ những doanh nghiệp có triển vọng trong dài hạn, hệ số P/E hợp lý và cổ tức đều đặn như LHG, NCT, NCS.

Hạn chế giao dịch tại nhóm cổ phiếu đầu cơ, có tỷ lệ pha loãng cao, không có nhiều tin tức hỗ trợ.

DANH MỤC KHUYẾN NGHỊ TRONG NGÀY

Mã cổ phiếu	Giá hiện tại	Giá mua	Ngày mua	Giá mục tiêu	Giá cắt lỗ	Giá bán	Ngày bán	Tỷ lệ %	Ghi chú
VGT	9	8,8-9	19/07/2018	11,5	8,5	-	-	-	Cổ phiếu bị giảm quá đà

Điểm dãi: VGT- Tổng công ty dệt may Việt Nam là cổ phiếu bị giảm quá đà do tình hình thị trường xấu mặc dù doanh thu và lợi nhuận vẫn tăng trưởng tốt, với mức giảm 54% từ đỉnh.

-Doanh thu hợp nhất quý 1 2018 đạt gần 4.400 tỷ tăng 15,7% so với cùng kỳ, lợi nhuận sau thuế hợp nhất đạt 178 tỷ tăng 31% so với cùng kỳ. Ước tính Lợi nhuận sau thuế năm 2018 đạt 630 tỷ tương ứng P/E forward đạt 7,11 thấp hơn nhiều so với P/E ngành là 10 và PE thị trường khoản 17

-Cổ phiếu giảm quá đà do căng thẳng thương mại leo thang giữa Mỹ và Trung Quốc kéo theo lo ngại Mỹ cũng áp thuế cao hơn trên hàng xuất khẩu may mặc của Việt Nam, nếu Việt Nam gia tăng hàng xuất khẩu sang Mỹ.

-Cổ phiếu được nhà nước xem xét thoái vốn theo lộ trình trong giai đoạn 2018-2019

DANH MỤC CỔ PHIẾU ĐANG KHUYẾN NGHỊ

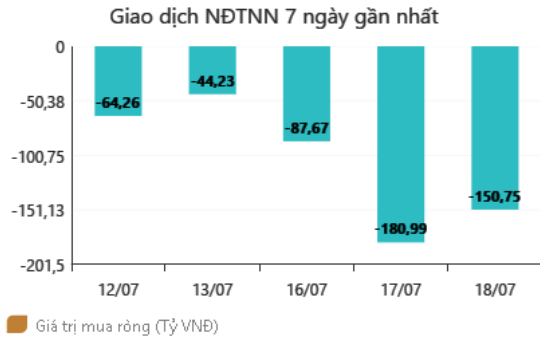
ST T	Mã cổ phiếu	Giá hiện tại	Giá mua	Ngày mua	Giá mục tiêu	Giá cắt lỗ	Giá bán	Ngày bán	Tỷ lệ %	Ghi chú
32	HAG	6,33	5.1	27/06/2018	6	4,5	-	-	-	Chưa chốt
34	PVS	17	15,6	16/07/2018	18	14	-	-	-	Chưa chốt

DANH MỤC CỔ PHIẾU ĐÃ KHUYẾN NGHỊ

ST T	Mã cổ phiếu	Giá hiện tại	Giá mua	Ngày mua	Giá mục tiêu	Giá cắt lỗ	Giá bán	Ngày bán	Tỷ lệ %	Ghi chú
1	NTL	-	8,65	07/11/2017	11	8.5	9,53	15/03/2018	+12%	Đã chốt, điều chỉnh cổ tức 10%
2	VJC	-	116,2	09/11/2017	138	105	213,4	26/01/2018	+84%	Đã chốt ngắn hạn
3	SHB	-	7,8	14/11/2017	10	7.3	9.5	05/12/2017	+22%	Đã chốt
4	DRC	-	22,2	15/11/2017	27	20	29,4	16/01/2018	+32%	Đã chốt, điều chỉnh cổ tức 5%
5	PVS	-	16,4	17/11/2017	20	15.7	19.5	05/12/2017	+19%	Đã chốt
6	HNF	-	32	20/11/2017	45	27	47	24/11/2017	+47%	Đã chốt
7	DHG	-	100,5	21/11/2017	120	90	110	16/01/2018	+9%	Đã chốt, điều chỉnh cổ tức 15%
9	VCW	-	40	30/11/2017	50	35	38	15/03/2018	-5%	Đã chốt
10	VOC	-	20.5	07/12/2017	25	18	18	16/01/2018	-12%	Đã chốt
11	TMT	-	9.7	08/12/2017	11	8.6	9	11/01/2018	-7%	Đã chốt
13	VPB	-	38,5	18/12/2017	50	35	52,5	01/02/2018	+36%	Đã chốt
14	VCG	-	22,2	18/12/2017	28	20.7	25	01/02/2018	+13%	Đã chốt, điều chỉnh cổ tức 8%
15	PVE	-	8,6	27/12/2017	11	7	7,2	02/05/2018	-16%	Đã chốt
16	PC1	-	38,7	04/01/2018	46	37	37	05/02/2018	-4%	Đã chốt
17	SHS	-	21,7	09/01/2018	30	19	22,6	17/04/2018	+4,15%	Đã chốt
19	VGG	-	62	25/01/2018	75	55	57	15/03/2018	-8%	Đã chốt
20	PVS	-	21	12/02/2018	25	17,5	23,3	15/03/2018	+11%	Đã chốt
22	HBC	-	39	05/03/2018	45	35	47	15/03/2018	+21%	Đã chốt
24	GMD	-	30,5	19/03/2018	36	27	27	26/04/2018	-11,475%	Đã chốt Chạm điểm cut lỗ
25	BSR	-	26,2	26/03/2018	33	22	22	19/04/2018	-16%	Đã chốt
26	VHC	-	71,5	05/04/2018	80	64	64	26/04/2018	-10,49%	Đã chốt Chạm điểm cut lỗ
27	LPB	-	15,8	23/04/2018	18	13	13	21/05/2018	-17%	Đã chốt
28	PLX	-	64,5	14/05/2018	75	56	58	28/05/2018	-10%	Đã chốt
29	HSG	-	10,7	01/06/2018	13	9,5	13,6	11/06/2018	+27%	Đã chốt
30	GAS	-	100	06/06/2018	115	90	97	14/06/2018	-3%	Đã chốt
31	NVL	-	52,5	07/06/2018	60	46	50,2	21/06/2018	-4%	Đã chốt
33	VGC	-	20	29/06/2018	26	18	18	09/07/2018	-10%	Đã chốt

PHÂN TÍCH TIN TỨC NỔI BẬT

GIAO DỊCH NƯỚC NGOÀI TRÊN HSX



Giá USD tăng nhưng không có căng thẳng ngoại tệ

Tỉ giá USD/VNĐ đang chịu nhiều sức ép, một phần đến từ việc Mỹ nâng lãi suất và đồng USD tăng giá trên thị trường quốc tế nhưng không có căng thẳng ngoại tệ.

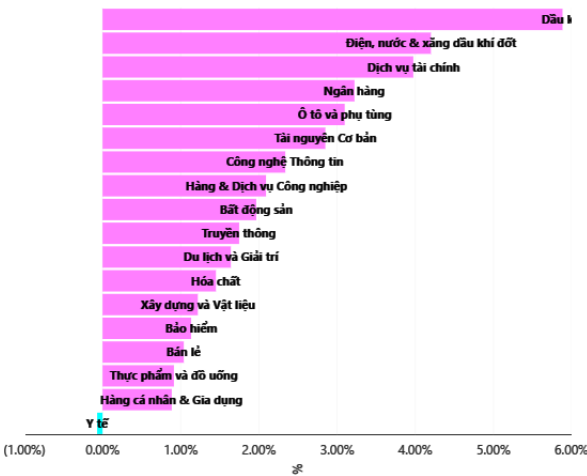
Đây là nhận định được ông Nguyễn Hoàng Minh, Phó giám đốc Ngân hàng Nhà nước (NHNN) chi nhánh TP HCM, đưa ra tại tọa đàm Doanh nghiệp (DN) nhỏ tìm vốn rẻ ở đâu, tổ chức ngày 18-7, do Thời báo Kinh tế Sài Gòn và NH TMCP Sài Gòn (SCB) tổ chức.

Theo ông Minh, từ cuối tháng 6 đến nay, thị trường ngoại hối chịu nhiều sức ép, trong đó một phần đến từ việc Cục dự trữ Liên bang Mỹ (Fed) tăng lãi suất, đồng USD tăng giá khá mạnh trên thị trường quốc tế đã tác động đến các đồng tiền khác và ảnh hưởng đến tỉ giá USD/VNĐ, thị trường vàng. Từ đó, làm cho tỉ giá, giá vàng có diễn biến phức tạp hơn.

Hiện NHNN chi nhánh TP đang theo dõi sát diễn biến thị trường.

"Tỉ giá có nóng lên nhưng không có căng thẳng về ngoại tệ. Các nhu cầu mua USD của cá nhân để đi du học, trị bệnh ở nước ngoài, cũng như nhu cầu mua USD để thanh toán của DN xuất nhập khẩu vẫn được đáp ứng đầy đủ. Tỉ giá niêm yết của NH thương mại và thị trường tự do chênh lệch không nhiều. Các NH thương mại cũng chưa niêm yết giá USD tới mức kịch trần biên độ cho phép" - ông Minh dẫn chứng.

TĂNG, GIẢM NGÀNH TRONG NGÀY

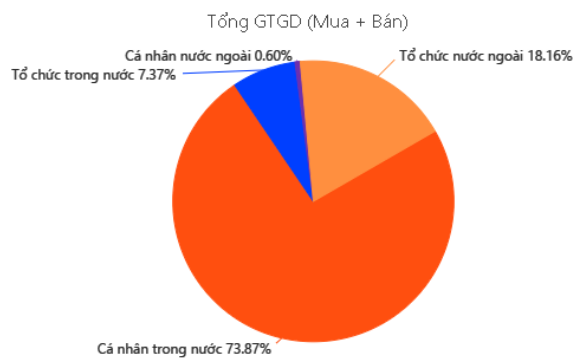


FED: Lãi suất sẽ tăng theo tăng trưởng kinh tế

Chủ tịch Cục Dự trữ Liên bang (FED) Jerome Powell ngày 17.7 cho biết rằng tăng trưởng kinh tế mạnh sẽ giữ cho Ngân hàng trung ương của Mỹ tiến theo hướng tăng dần lãi suất. Nhưng ông lưu ý rằng các chính sách thương mại cứng rắn của Tổng thống Donald Trump có nguy cơ làm kim hãm tăng trưởng trong tương lai nếu chúng dẫn tới các mức thuế quan cao hơn vĩnh viễn.

Trình bày bản báo cáo hai lần một năm về chính sách tiền tệ trước Quốc hội, ông Powell đưa ra đánh giá lạc quan về triển vọng của nền kinh tế. Ông nói năng lực vận hành của nền kinh tế đã cho phép Cục Dự trữ Liên bang (Fed) giảm cường độ chính sách "tiếp sức" mà họ bắt đầu thi hành từ một thập niên trước để giúp nâng nền kinh tế ra khỏi cuộc Đại Suy thoái kinh tế.

GIAO DỊCH THEO LOẠI NHÀ ĐẦU TƯ



Kế hoạch tăng lãi suất chậm chạp của Fed đang "diễn tiến suôn sẻ," ông Powell nói. Và ngân hàng trung ương hy vọng thị trường việc làm sẽ vẫn vững mạnh và lạm phát sẽ ở gần mục tiêu 2% của Fed trong vài năm tới.

Ông Powell cho biết, nếu nỗ lực của ông Trump "đẫn đến mức thuế thấp hơn cho mọi người, đó sẽ là một điều tốt. Nếu nó dẫn đến mức thuế cao hơn, nó sẽ có hại cho nền kinh tế của chúng ta."

THÔNG KÊ TRONG NGÀY

Ngày	Mã phái sinh	+/-	Mở cửa	Cao nhất	Thấp nhất	Đóng cửa	Khớp lệnh	
							Khối lượng (Hợp đồng)	Giá trị (tỷ VNĐ)
07/18/2018	VN30F1807	+1,75%	923,00	934,10	920,50	934,10	84.471	7.814,34
07/18/2018	VN30F1808	+1,93%	925,00	936,70	922,10	936,70	10.784	1.001,46
07/18/2018	VN30F1809	+1,98%	925,50	937,00	924,00	937,00	128	11,89
07/18/2018	VN30F1812	+1,61%	927,00	936,30	923,20	935,80	299	27,79

TOP 5 TĂNG GIÁ HSX					TOP 5 GIẢM GIÁ HSX				
Mã	Giá ĐC	+/-	KLGD (CP)	GTGD (Tr VNĐ)	Mã	Giá ĐC	+/-	KLGD (CP)	GTGD (Tr VNĐ)
VND	18,4	+6,98%	1.670.710		TLD	9,3	-7%	977.360	
SVC	46	+6,98%	3.330		FUCVREIT	8,37	-7%	10	
PVD	13,05	+6,97%	2.146.160		PNC	14,7	-6,96%	3.350	
TS4	4,76	+6,97%	57.150		HLG	9,3	-6,91%	500	
GTN	9,84	+6,96%	696.370		TCR	2,51	-6,69%	280	

TOP 5 TĂNG GIÁ HNX					TOP 5 GIẢM GIÁ HNX				
Mã	Giá ĐC	+/-	KLGD (CP)	GTGD (Tr VNĐ)	Mã	Giá ĐC	+/-	KLGD (CP)	GTGD (Tr VNĐ)
PVV	0,9	+12,50%	79.500		HGM	40,4	-9,82%	300	
DCS	1,1	+10%	88.000		TV3	48,1	-9,76%	100	
VSA	24,2	+10%	900		SGD	9,4	-9,62%	100	
ATS	40,7	+10%	6.500		PDC	5,7	-9,52%	100	
SPP	6,7	+9,84%	176.700		INC	6,9	-9,21%	1.200	

TOP MUA RÒNG HSX				TOP BÁN RÒNG HSX			
Mã chứng khoán	Giá	+/-	GT Mua rỗng (Tr. VNĐ)	Mã chứng khoán	Giá	+/-	GT Bán rỗng (Tr. VNĐ)
HPG	37,2	+3,05%	52.270.580	VIC	105	+0,96%	-130.405.980
VCB	57,5	+3,05%	39.471.190	MSN	76	+2,01%	-65.210.640
BID	26,15	+5,02%	30.933.300	NVL	54,8	+5,18%	-29.572.310
CTG	24,9	+3,75%	30.506.230	GAS	83	+5,06%	-15.933.010
VRE	43	+6,44%	27.963.570	SSI	29,2	+5,04%	-12.270.980

HỆ THỐNG KHUYẾN NGHỊ CỦA VIETFIRST

Hệ thống khuyến nghị của VFS được xây dựng dựa trên sự chênh lệch giữa giá cổ phiếu thị trường tại thời điểm đánh giá và giá mục tiêu 12 tháng

Hệ thống khuyến nghị	Diễn giải
MUA	Nếu giá mục tiêu cao hơn giá thị trường từ 15% trở lên
THEO DÕI	Nếu giá mục tiêu cao hơn giá thị trường từ 5 – 15%
NẮM GIỮ	Nếu giá mục tiêu cao hơn giá thị trường không quá 5%
BÁN	Nếu giá mục tiêu thấp hơn giá thị trường tối thiểu 5%

© CÔNG TY CỔ PHẦN CHỨNG KHOÁN NHẤT VIỆT (VFS)

Hội sở Hồ Chí Minh

Tòa nhà Central Park, lầu 2, 117 – 119 Nguyễn Du, P. Bến Thành, Q. 1, TP. HCM

Điện thoại: **(84-8) 62556586** Fax: **(84-8) 62556580**

Website: www.vfs.com.vn

Chi nhánh Hà Nội

Tầng 10, Tòa nhà Sentinel Place, 41A Lý Thái Tổ, P. Lý Thái Tổ, Q. Hoàn Kiếm, Hà Nội

Điện thoại: **(84-4) 39288222** – Ext: **117** Fax: **(84-4) 39338222**

Tuyên bố miễn trách nhiệm: Bản quyền thuộc về Công ty CP Chứng khoán Nhất Việt (VFS). Những thông tin sử dụng trong báo cáo được thu thập từ những nguồn đáng tin cậy và VFS không chịu trách nhiệm về tính chính xác của chúng. Quan điểm thể hiện trong báo cáo này là của (các) tác giả và không nhất thiết liên hệ với quan điểm chính thức của VFS. Không một thông tin cũng như ý kiến nào được viết ra nhằm mục đích quảng cáo hay khuyến nghị mua/bán bất kỳ chứng khoán nào. Báo cáo này không được phép sao chép, tái bản bởi bất kỳ cá nhân hoặc tổ chức nào khi chưa được phép của VFS.