

Chỉ số thế giới

Dow Jones	+13.36	+0.04%
DAX	+122.05	+0.78%
FTSE 100	+45.88	+0.65%
Nikkei 225	-9.83	-0.03%
Hang Seng	+148.25	+0.52%

Hợp đồng tương lai chỉ số *

US 30*	-104.0	0.30%
DAX*	+137.5	+0.88%
FTSE 100*	-19.0	-0.76%
Nikkei 225*	+35.0	+0.12%
Hang Seng*	+107.5	+0.38%

* Số liệu của phiên liền trước

Chỉ số trong nước

	HSX	HNX
Chỉ số	1,351.74	316.69
Thay đổi (%)	2.13%	1.72%
Thay đổi	+28.16	+5.37
Tổng KLGD	720.5	166.4
Tổng GTGD	23,452.0	3,720.8
NĐTNN ròng (tỷ)	612.80	8.20
Tự doanh ròng (Tỷ)	-6.54	
PE	18.33	17.52

HDTL chỉ số

	VN30	VN30F1
Chỉ số	1487.61	1493.20
Thay đổi (%)	+2.51%	+2.77%
Thay đổi	+36.43	+40.2
Basic		+5.59

Nhóm ngành L2 (%)	Ngày	Năm
Dầu khí L2	2.5%	64.6%
Hóa chất L2	1.4%	101.4%
Tài nguyên Cơ bản L2	2.2%	155.2%
XD và Vật liệu L2	1.7%	49.7%
Hàng & Dịch vụ CN L2	1.2%	25.2%
Ô tô và phụ tùng L2	0.6%	27.6%
Thực phẩm và đồ uống	1.0%	23.0%
Hàng cá nhân & GD L2	1.3%	64.3%
Y tế L2	-0.7%	28.3%
Bán lẻ L2	1.5%	72.5%
Truyền thông L2	0.3%	35.3%
Du lịch và Giải trí L2	2.6%	4.6%
Viễn thông L2	3.1%	23.1%
Điện, nước & xăng L2	1.0%	19.0%
Bảo hiểm L2	3.2%	26.3%
Bất động sản L2	1.7%	57.7%
Dịch vụ tài chính L2	3.9%	165.9%
Ngân hàng L2	2.8%	86.8%
CNTT L2	1.9%	86.9%

XU HƯỚNG DÒNG TIỀN

VN-Index tăng 28,16 điểm (2,13%) lên 1.351,74 điểm với KLGD đạt 705 triệu cổ phiếu tăng nhẹ 4,6% so với phiên liền trước và vẫn thấp hơn trung bình 20 phiên cho thấy dòng tiền mua vào là không quá mạnh.

Thị trường có dấu hiệu cân bằng trở lại, lực cung cổ phiếu suy yếu quanh mốc hỗ trợ MA20 và tích lũy được hai phiên và dòng tiền bắt đáy vào mạnh thị trường đẩy chỉ số tăng mạnh trở lại. Phiên tăng hôm nay là khá tích cực khi là phiên hàng bắt đáy ngày 08/06/2021 với KLGD lớn về tài khoản nhưng lực bán ra không nhiều và chỉ một lượng cầu vào đã đẩy chỉ số tăng điểm mạnh. Dòng tiền lan toả với việc gần 300 cổ phiếu tăng giá trong khi chỉ có hơn 100 cổ phiếu giảm giá. Dòng chứng khoán là ngành thu hút được dòng tiền và tăng mạnh nhất. Những cổ phiếu lớn như SSI VND... đều có mức tăng gần kịch biên độ trong ngày.

PHÂN TÍCH KỸ THUẬT & KHUYẾN NGHỊ**Phân tích kỹ thuật:**

Về mặt kỹ thuật: VN-Index có phiên tăng điểm mạnh chốt tuần khá tốt trong phiên hàng bắt đáy về tài khoản. Đà lan toả, bùng nổ trên thị trường tốt với sự dẫn dắt của nhóm cổ phiếu VN30, Chứng khoán và Ngân hàng. Tuy nhiên, về mặt kỹ thuật thì việc VN-Index mới chỉ tích lũy 2 phiên sau những phiên giảm mạnh là hơi ít và chưa đủ tin cậy. Vì vậy, khả năng tuần tới nếu tốt thì chỉ số cần tích lũy trở lại. Ngược lại, nếu tiếp tục kéo hưng phấn và kiểm tra lại luôn vùng đỉnh cũ vùng 1.375 thì khả năng hình thành mô hình 2 đỉnh sẽ là cao.

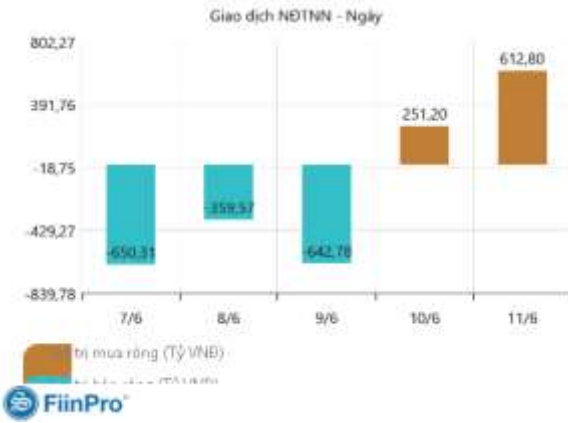
Khuyến nghị:

Thị trường đã bước đầu cân bằng được cung cầu trở lại và có phiên bùng nổ khá tích cực. Tuy nhiên, 2 phiên tích lũy là chưa đủ và phiên tăng điểm cuối tuần chỉ mới cho thấy là dòng tiền trên thị trường rất khoẻ chứ không mang ý nghĩa chấm dứt đợt điều chỉnh. Vnindex cần tích lũy chặt chẽ thì cơ hội quay lại xu hướng tăng sẽ đáng tin cậy hơn. Vì vậy, theo chúng tôi tiếp tục quan sát là chiến thuật hợp lý nhất lúc này.



TIN TỨC NỔI BẬT TRONG NGÀY

GIAO DỊCH NƯỚC NGOÀI TRÊN HSX



Khi nào siêu chu kỳ hàng hóa tiếp theo xảy ra?

Việc giao dịch điên cuồng và giá tài nguyên thiên nhiên, từ đồng, quặng sắt tới đậu tương và gỗ, tăng mạnh khiến thị trường bàn tán xôn xao về khả năng thị trường hàng hóa toàn cầu đang bước vào siêu chu kỳ.

<https://ndh.vn/hang-hoa/khi-nao-sieu-chu-ky-hang-hoa-tiep-theo-xay-ra-1292105.html>

Đề xuất không áp dụng tỷ lệ lấp đầy 60% đối với khu công nghiệp, khu kinh tế

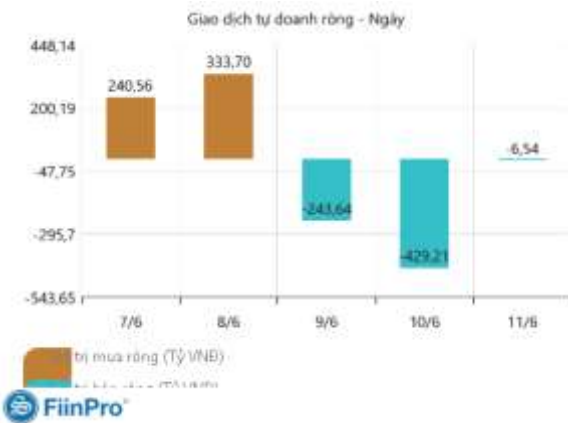
Bộ Kế hoạch & Đầu tư đang dự thảo Nghị định về quản lý khu công nghiệp và khu kinh tế. Trước tiên, dự thảo bổ sung quy định diện tích khu công nghiệp phù hợp với khả năng thu hút đầu tư trên địa bàn tỉnh, thành phố trực thuộc Trung ương và tối thiểu là 75 ha. Trong đó, đảm bảo dành tối thiểu 5% tổng diện tích cho doanh nghiệp nhỏ và vừa, công nghiệp hỗ trợ, đổi mới sáng tạo và doanh nghiệp khác thuộc diện ưu tiên thuê.

<https://ndh.vn/vi-mo/de-xuat-khong-ap-dung-ty-le-lap-day-60-doi-voi-khu-cong-nghiep-khu-kinh-te-1293022.html>

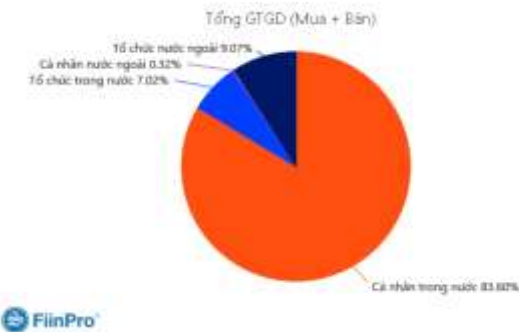
ĐIỂM NHẤN VĨ MÔ

Một số chính sách và thông tin vĩ mô lớn ảnh hưởng tới TTCK 2021			
Vĩ mô quốc tế:		Ảnh hưởng	
1	FED, ECB nói lỏng tiền tệ, hạ/giữ nguyên lãi suất	Tích cực	Đang ảnh hưởng
2	Kinh tế Trung Quốc hồi phục mạnh	Tích cực	Đang ảnh hưởng
3	Chiến tranh thương mại Mỹ - Trung	Tích cực	Đang ảnh hưởng
4	Lộ trình Vắc Xin Covid 19 tích cực	Tích cực	Đang ảnh hưởng
5	Gói cứu trợ 1.900 tỷ được Quốc hội Mỹ thông qua	Tích cực	Đang ảnh hưởng
Vĩ mô Việt Nam:			
1	Sửa đổi luật đầu tư – luật doanh nghiệp	Tích cực	Đang ảnh hưởng
2	Nâng hạng thị trường sơ cấp FTSE Russell, tăng tỷ trọng trong rổ MSCI Frontier	Tích cực	Đang ảnh hưởng
3	Cổ phần hóa và thoái vốn DNNN	Tích cực	Đang ảnh hưởng
4	NHNN giảm lãi suất, CP đẩy mạnh đầu tư công	Tích cực	Đang ảnh hưởng
5	Chính phủ thông qua gói hỗ trợ 120.000 tỷ lần hai	Tích cực	Đang ảnh hưởng
6	Các FTAs: EVFTA, UKVFTA, RCEP ASEAN	Tích cực	Đang ảnh hưởng
7	Luật chứng khoán sửa đổi	Tích cực	Đang ảnh hưởng
8	Cho phép bán chứng khoán chờ về	Tích cực	Chưa ảnh hưởng

GIAO DỊCH TỰ DOANH TRÊN HSX



GIAO DỊCH THEO LOẠI NHÀ ĐẦU TƯ



DANH MỤC CỔ PHIẾU ĐÃ KHUYẾN NGHỊ

STT	Mã cổ phiếu	Giá hiện tại	Giá mua	Ngày mua	Giá mục tiêu	Giá cắt lỗ	Giá bán	Ngày bán	Tỷ lệ %	Ghi chú
1	HPG	53.1	16.59	05/08/2020	30.5	20			220.1%	
2	CTG	52.9	40.6	1/4/2021	50	37.8			30.3%	
3	ACB	34.65	26.72	1/4/2021	40	31.35			29.7%	
4	MBB	39.4	31.6	10/5/2021	40	29			24.7%	
5	SSI	50.1	38.6	24/5/2021	37	50			29.8%	

DANH MỤC CỔ PHIẾU ĐÃ CHỐT

STT	Mã cổ phiếu	Giá hiện tại	Giá mua	Ngày mua	Giá mục tiêu	Giá cắt lỗ	Giá bán	Ngày bán	Tỷ lệ %	Ghi chú
1	REE	36.9	33.8	05-08-20	38	32.7	37.2	31-08-20	10.1%	Gần giá mục tiêu, KC mạnh
2	FPT	49.5	46.3	05-08-20	53	43.5	50.3	31-08-20	8.6%	Cổ tức 10% TM 17/08/20
3	VHC	38.1	36.6	13-08-20	34.3	23.5	38.8	31-08-20	6.0%	Tăng tỷ trọng tiền mặt
4	CMX	14.9	13.64	13-08-20	19	14	15.2	31-08-20	11.4%	CP thưởng 10:1 ngày 26/08/2020
5	VCB	83.6	82	13-08-20	63	41.2	84.5	07-09-20	3.0%	Tăng tỷ trọng tiền mặt
6	PHR	56.5	53.2	13-08-20	42	35	58	31-08-20	9.0%	Tăng tỷ trọng tiền mặt
7	SJS	22.9	22.2	24-08-20	28	21	23	04-09-20	3.6%	Tăng tỷ trọng tiền mặt
8	PLX	52.5	46.9	24-08-20	65	45	53.1	31-08-20	13.2%	Tăng tỷ trọng tiền mặt
9	PVB	17.9	16.3	24-08-20	24	15	18.1	31-08-20	11.0%	Cổ tức 10% tiền mặt 24/09/2020
10	MBB	17.7	17.4	24-08-20	24	17	18.05	07-09-20	1.7%	CP có dấu hiệu suy yếu
11	PVD	11.3	10.55	24-08-20	19	10	11.55	04-09-20	9.5%	Tăng tỷ trọng tiền mặt
12	PVS	12.7	12.2	24-08-20	24	11.5	12.9	04-09-20	5.7%	Tăng tỷ trọng tiền mặt
13	CTD	76.2	78.2	24-08-20	111	75	76	01-09-20	-2.6%	Cổ tức 30% 28/08/2020, CP suy yếu
14	MSN	54.6	52.8	24-08-20	65	48.5	56.6	07-09-20	7.2%	CP có dấu hiệu suy yếu
15	GEX	25.95	21.3	25-08-20	28	20	25.95	07-09-20	21.8%	Đã tăng hơn 20% kể từ điểm mua
16	PLX	52.8	56	24/03/2021	73	55		15/04/2021	-5.7%	Cắt lỗ
17	GVR	25.5	28,25	2/4/2021	35	27		15/04/2021	-9.7%	Cắt lỗ
18	SZC	34.95	39.3	26/02/2021	50	35		22/04/2021	-11.1%	Cắt lỗ
19	CEO	9.9	10.9	3/3/2021	30	9.7		22/04/2021	-9.2%	Cắt lỗ
20	MWG	140	135	26/02/2021	170	131	140	31/05/2021	3.7%	Covid 19

THỐNG KÊ TRONG NGÀY

Ngày	Mã phái sinh	+/-	Mở cửa	Đóng cửa	Thấp nhất	Cao nhất	Khớp lệnh	
							Khối lượng (Hợp đồng)	Giá trị (tỷ VND)
11/06/2021	VN30F2106	40.20 (2.77%)	1459	1493.2	1494.9	1456.2	230,017	
11/06/2021	VN30F2107	33.40 (2.31%)	710	723	732	1448.1	1,035	
11/06/2021	VN30F2109	23.90 (1.65%)	709.9	720	725.9	1445.5	75	
11/06/2021	VN30F2112	31.80 (2.22%)	710	716	724.8	1437.2	117	

TOP 5 TĂNG GIÁ HSX					TOP 5 GIẢM GIÁ HSX				
Mã	Giá ĐC	+/-	KLGD (CP)	GTGD (Tr)	Mã	Giá ĐC	+/-	KLGD (CP)	GTGD (Tr VND)
DXG	25,25	+1,65/+6,99%	20.790.200		VMD	33,50	-2,50/-6,94%	30.400	
MIG	20,70	+1,35/+6,98%	2.225.700		UDC	6,05	-0,40/-6,20%	53.600	
HTL	17,65	+1,15/+6,97%	3.900		SHP	19,55	-1,20/-5,78%	33.100	
DCL	47,05	+3,05/+6,93%	551.200		DBT	16,90	-0,90/-5,06%	130.600	
CMV	13,90	+0,90/+6,92%	600.000		LEC	11,45	-0,60/-4,98%	1.000	

TOP 5 TĂNG GIÁ HNX					TOP 5 GIẢM GIÁ HNX				
Mã	Giá ĐC	+/-	KLGD (CP)	GTGD (Tr VND)	Mã	Giá ĐC	+/-	KLGD (CP)	GTGD (Tr VND)
HUT	7,80	+0,70/+9,86%	15.449.100		VNT	63,00	-6,90/-9,87%	300.000	
VDL	23,60	+2,10/+9,77%	10.200		L61	9,20	-1,00/-9,80%	5.200	
AMC	21,70	+1,90/+9,60%	1.700		SGD	10,00	-1,00/-9,09%	500.000	
MHL	5,90	+0,50/+9,26%	9.000		PPE	13,00	-1,30/-9,09%	3.000	
HBE	7,10	+0,60/+9,23%	1.200		ADC	22,10	-2,20/-9,05%	200.000	

TOP MUA RÒNG HSX					TOP BÁN RÒNG HSX				
Mã	Giá ĐC	+/-	KLGD (CP)	GTGD (Tr VND)	Mã	Giá ĐC	+/-	KLGD (CP)	GTGD (Tr VND)
PLX	54,00	+1,50/+2,86%	2.605.800	140.120.630	DXG	25,25	+1,65/+6,99%	-5.468.900	-133.445.290
VHM	106,0	+1,90/+1,83%	917.800	96.616.850	HPG	53,10	+1,50/+2,91%	-1.441.300	-75.841.640
KDH	36,80	+1,40/+3,95%	1.970.700	72.103.690	GEX	22,70	+0,70/+3,18%	-1.909.800	-44.044.590
STB	30,50	+1,60/+5,54%	2.263.000	67.558.280	LPB	31,25	+0,05/+0,16%	-964.300	-29.991.590
PDR	87,40	+4,20/+5,05%	560.000	48.109.570	VIC	118,0	+1,50/+1,29%	-130.300	-15.190.220

HỆ THỐNG KHUYẾN NGHỊ CỦA VIETFIRST

Hệ thống khuyến nghị của VFS được xây dựng dựa trên sự chênh lệch giữa giá cổ phiếu thị trường tại thời điểm đánh giá và giá mục tiêu 12 tháng

Hệ thống khuyến nghị	Diễn giải
MUA	Nếu giá mục tiêu cao hơn giá thị trường từ 15% trở lên
THEO DÕI	Nếu giá mục tiêu cao hơn giá thị trường từ 5 – 15%
NĂM GIỮ	Nếu giá mục tiêu cao hơn giá thị trường không quá 5%
BÁN	Nếu giá mục tiêu thấp hơn giá thị trường tối thiểu 5%

© CÔNG TY CỔ PHẦN CHỨNG KHOÁN NHẤT VIỆT (VFS)

Hội sở Hồ Chí Minh

Tòa nhà Central Park, lầu 1, 117 - 119 - 121 Nguyễn Du, P. Bến Thành, Q. 1, TP. HCM

Điện thoại: **(84-8) 62556586** Fax: **(84-8) 62556580**

Website: www.vfs.com.vn

Chi nhánh Hà Nội

Tầng 9B, Tòa nhà Leadvisor place, 41A Lý Thái Tổ, P. Lý Thái Tổ, Q. Hoàn Kiếm, Hà Nội

Điện thoại: **(84-4) 39288222 – Ext: 117** Fax: **(84-4) 39338222**

Tuyên bố miễn trách nhiệm: Bản quyền thuộc về Công ty CP Chứng khoán Nhất Việt (VFS). Những thông tin sử dụng trong báo cáo được thu thập từ những nguồn đáng tin cậy và VFS không chịu trách nhiệm về tính chính xác của chúng. Quan điểm thể hiện trong báo cáo này là của (các) tác giả và không nhất thiết liên hệ với quan điểm chính thức của VFS. Không một thông tin cũng như ý kiến nào được viết ra nhằm mục đích quảng cáo hay khuyến nghị mua/bán bất kỳ chứng khoán nào. Báo cáo này không được phép sao chép, tái bản bởi bất kỳ cá nhân hoặc tổ chức nào khi chưa được phép của VFS.