

Vn-index
971,25 +2,4% ↑ 212 36 ↓ 89

XU HƯỚNG DÒNG TIỀN



Thị trường có một phiên giao dịch “bùng nổ” với kịch bản thứ nhất mà chúng tôi kỳ vọng trước đó. Số mã tăng điểm áp đảo với tâm điểm tại nhóm cổ phiếu ngân hàng và VN 30 như: VCB, VPB, SAB, VIC, SSI, PLX...Đáng chú ý là giá trị giao dịch toàn thị trường phiên này tăng vọt có nguyên nhân từ hoạt động cơ cấu danh mục của MSCI (đặc biệt trong phiên ATC) nhưng cũng phải kể đến lực cầu rất tốt từ nhà đầu tư trong nước. Bằng chứng là mặc dù các quỹ theo bộ chỉ số MSCI chủ yếu bán ra khiến cho khối ngoại bán ròng mạnh hơn 662 tỷ trong phiên, nhưng khối nội gần như “cân tất” và đẩy nhiều cổ phiếu đóng cửa ở mức giá cao. Tâm lý của nhà đầu tư cũng được hỗ trợ phần nào khi CIO của quỹ Dragon Capital cho rằng đây là thời điểm tuyệt vời để mua cổ phiếu Việt Nam.

Hnx-index
114,91 +2,87% ↑ 111 49 ↓ 47

PHÂN TÍCH KỸ THUẬT



Trên đồ thị kỹ thuật ngày chỉ số Vn-index có cây nến dài tăng điểm vượt qua đường MA 5 ngày và có xu hướng test lại đường kháng cự EMA 200 tại 980. Các chỉ báo thành phần RSI và MFI đều tăng vọt, trong đó chỉ báo MFI với đáy sau cao hơn đáy trước tạo phân kỳ giá lên. Diễn biến chỉ số hiện tại đang đi theo hướng tích cực hơn và khả năng tạo đáy ngắn hạn tại mức 916 đang dần được củng cố.

CHIẾN LƯỢC GIAO DỊCH

Bất chấp việc khối ngoại vẫn bán ròng, thị trường vẫn có sự bứt phá mạnh cho thấy sự nhập cuộc của dòng tiền mới của nhà đầu tư trong nước (đặc biệt là nhà đầu tư tổ chức) vào thị trường. Vì vậy rủi ro thị trường cũng giảm đi đáng kể và nhà đầu tư có thể cân nhắc gia tăng tỷ trọng dần danh mục tại các cổ phiếu tiềm năng với mức tăng chưa nhiều hoặc cổ phiếu đang có dòng tiền tại nhịp giảm trong phiên. Ưu tiên tại nhóm cổ phiếu vốn hóa lớn, cổ phiếu ngân hàng, bất động sản, chứng khoán, dầu khí....

Nhà đầu tư trung hạn vẫn được khuyến nghị gia tăng tỷ trọng ở những cổ phiếu tiềm năng ở mức giá hợp lý như: cổ phiếu vốn hóa lớn, ngân hàng, chứng khoán, dầu khí... Hạn chế giao dịch và đứng ngoài đối với nhóm cổ phiếu pha loãng liên tục, nhóm cổ phiếu vốn hóa nhỏ mới niêm yết, nhóm cổ phiếu đầu cơ penny, nhóm cổ phiếu cơ bản midcap, nhóm cổ phiếu ngành đường, vận tải, cao su tự nhiên, ô tô... giai đoạn hiện tại.

KHUYẾN NGHỊ TRONG NGÀY

Mã cổ phiếu	Giá hiện tại	Giá mua	Ngày mua	Giá mục tiêu	Giá cắt lỗ	Lý do
HSG	10,6	10,4-10,8	01/06/2018	13	9,5	Cổ cơ bản giảm quá đà về vùng hỗ trợ mạnh

- **Kết quả kinh doanh gặp nhiều khó khăn** Công ty vừa công bố BCTC soát xét giữa niên độ 2017-2018 với LNST đạt 429 tỷ đồng (-50% yoy). Doanh thu dù tăng mạnh lên mức 15.653 tỷ đồng (+30%) nhưng do giá nguyên liệu đầu vào thép cuộn cán nóng (HRC) tăng 10%, trong khi giá sản phẩm đầu ra chỉ tăng 1-2% nên lợi nhuận gộp đi ngang. Ngoài ra do chịu áp lực cạnh tranh và giữ thị phần công ty phải tăng chi phí bán hàng lên với việc mở mới hơn 100 chi nhánh kể từ tháng 5/2017. Trong khi việc triển khai dự án ở Nhơn Hội khiến công ty phải tăng vay nợ khiến chi phí lãi vay tăng vọt lên mức 387 tỷ đồng (+204% yoy)
- **Áp lực cạnh tranh trong ngành ngày càng lớn** Doanh nghiệp trong ngành đang gia tăng sản xuất (Nam Kinh, Tôn Đông Á, Tôn Phương Nam). Trong khi đó sự xuất hiện của 2 ông lớn Tập đoàn Hòa Phát (HPG) và Tập đoàn Thép Formosa Hà Tĩnh (FHS) với chuỗi giá trị hoàn chỉnh từ quặng đến tôn mạ kẽm sẽ gây áp lực lớn.
- **Khối ngoại liên tục bán ròng và cổ đông nội bộ bán ra** Tính từ mức đỉnh cao với 47% sở hữu ngoại thì hiện tại con số đó chỉ còn 23,77%. Trong khi đó bản thân ông chủ của tập đoàn này và các công ty liên quan vẫn liên tục “lướt sóng” cổ phiếu. Mới đây nhất Công ty của vợ ông Lê Phước Vũ đã bán sạch 19 triệu cổ phiếu qua thỏa thuận, thu về 230 tỷ đồng
- **Giá cổ phiếu rơi tự do về vùng hỗ trợ mạnh** Từ mức đỉnh 32.000 đồng/cp (sau điều chỉnh) cổ phiếu này giảm hơn 68% về vùng giá hiện tại quanh giá 10.000 đồng/cp. Trên đồ thị kỹ thuật thì đây và vùng hỗ trợ mạnh tích lũy đi ngang hơn 2 năm trước đó của cổ phiếu này. Không những vậy với mức giá hiện tại thì vốn hóa của công ty cũng dưới vốn chủ sở hữu.

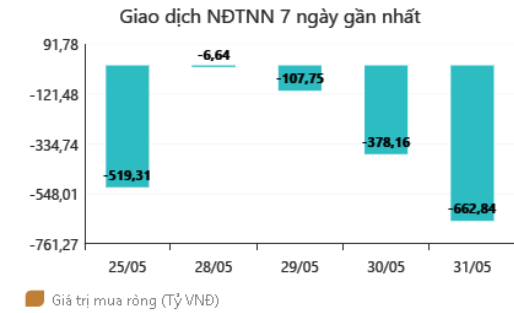
DANH MỤC CỔ PHIẾU ĐANG KHUYẾN NGHỊ

Stt	Mã cổ phiếu	Giá hiện tại	Giá mua	Ngày mua	Giá mục tiêu	Giá cắt lỗ dự kiến	Giá bán	Ngày bán	Tỷ lệ %	Ghi chú
8	VGC	-	25,7	27/11/2017	30	22	24	28/05/2018	-7%	Đã chốt
12	REE	-	36,4	12/12/2017	50	33	33,3	25/05/2018	-8%	Đã chốt
18	TVN	10	10	10/01/2018	14	8	-	-	-	Chưa chốt
21	VRE	-	47,75	13/02/2018	60	42	43	25/05/2018	-10%	Đã chốt
23	LHG	-	23	15/03/2018	32,5	21,5	21,5	28/05/2018	-7%	Đã chốt
28	PLX	-	64,5	14/05/2018	75	56	58	28/05/2018	-10%	Đã chốt

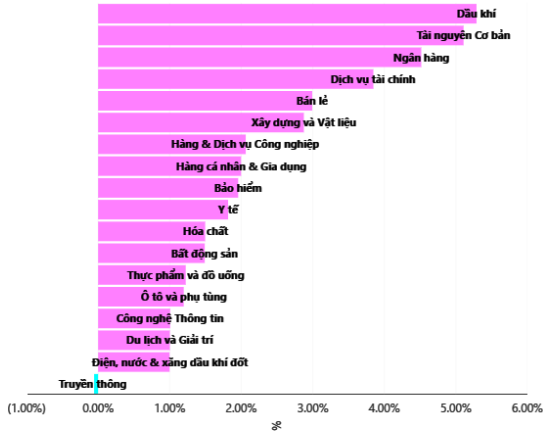
DANH MỤC CỔ PHIẾU ĐÃ KHUYẾN NGHỊ

Stt	Mã cổ phiếu	Giá hiện tại	Giá mua	Ngày mua	Giá mục tiêu	Giá cắt lỗ	Giá bán	Ngày bán	Tỷ lệ %	Ghi chú
1	NTL	-	8,65	07/11/2017	11	8.5	9,53	15/03/2018	+12%	Đã chốt, điều chỉnh cổ tức 10%
2	VJC	-	116,2	09/11/2017	138	105	213,4	26/01/2018	+84%	Đã chốt ngắn hạn
3	SHB	-	7,8	14/11/2017	10	7.3	9.5	05/12/2017	+22%	Đã chốt
4	DRC	-	22,2	15/11/2017	27	20	29,4	16/01/2018	+32%	Đã chốt, điều chỉnh cổ tức 5%
5	PVS	-	16,4	17/11/2017	20	15.7	19.5	05/12/2017	+19%	Đã chốt
6	HNF	-	32	20/11/2017	45	27	47	24/11/2017	+47%	Đã chốt
7	DHG	-	100,5	21/11/2017	120	90	110	16/01/2018	9%	Đã chốt, điều chỉnh cổ tức 15%
9	VCW	-	40	30/11/2017	50	35	38	15/03/2018	-5%	Đã chốt
10	VOC	-	20.5	07/12/2017	25	18	18	16/01/2018	-12%	Đã chốt
11	TMT	-	9.7	08/12/2017	11	8.6	9	11/01/2018	-7%	Đã chốt
13	VPB	-	38,5	18/12/2017	50	35	52,5	01/02/2018	+36%	Đã chốt
14	VCG	-	22,2	18/12/2017	28	20.7	25	01/02/2018	+13%	Đã chốt, điều chỉnh cổ tức 8%
15	PVE	-	8.6	27/12/2017	11	7	7,2	02/05/2018	-16%	Đã chốt
16	PC1	-	38,7	04/01/2018	46	37	37	05/02/2018	-4%	Đã chốt
17	SHS	-	21,7	09/01/2018	30	19	22,6	17/04/2018	+4%	Đã chốt
19	VGG	-	62	25/01/2018	75	55	57	15/03/2018	-8%	Đã chốt
20	PVS	-	21	12/02/2018	25	17,5	23,3	15/03/2018	+11%	Đã chốt
22	HBC	-	39	05/03/2018	45	35	47	15/03/2018	+21%	Đã chốt
24	GMD	-	30,5	19/03/2018	36	27	27	26/04/2018	-11%	Chạm điểm cắt lỗ ngắn hạn
25	BSR	-	26,2	26/03/2017	33	22	22	19/04/2018	-16%	Chạm điểm cắt lỗ ngắn hạn
26	VHC	-	71,5	05/04/2018	80	64	64	26/04/2018	-10%	Chạm điểm cắt lỗ ngắn hạn
27	LPB	-	15,8	23/04/2018	18	13	13	21/05/2018	-17%	Chạm điểm cắt lỗ ngắn hạn

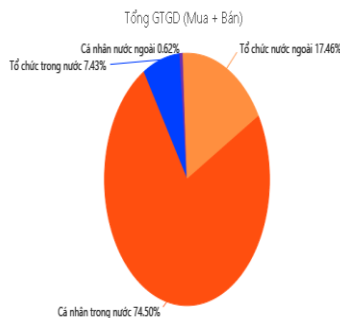
GD NƯỚC NGOÀI TRÊN HSX



TĂNG, GIẢM NGÀNH TRONG NGÀY



TỶ TRỌNG NHÀ ĐẦU TƯ GIAO DỊCH



PHÂN TÍCH TIN TỨC NỔI BẬT

Bây giờ là thời điểm tuyệt vời để rút tiền vào chứng khoán Việt Nam Trong cuộc phỏng vấn mới đây với kênh truyền hình CNBC, ông Bill Stoops - giám đốc đầu tư (CIO) của quỹ Dragon Capital đã đưa ra những nhận định hết sức lạc quan về triển vọng thị trường chứng khoán Việt Nam. Sau giai đoạn tăng trưởng nóng thì chứng khoán Việt Nam gần đây đã giảm tới 30%. Nhưng tôi nghĩ đây là thời điểm tuyệt vời để mua vào cổ phiếu VN. Chúng ta có 1 thị trường đã bị chi phối quá nhiều bởi các nhà đầu tư nước ngoài, sau đó là cơn bán tháo của các nhà đầu tư trong nước. Tuy nhiên ở thời điểm hiện tại thị trường VN đang ở trong trạng thái rất tốt với cán cân thanh toán cải thiện, nợ nước ngoài thấp (trong khi nợ nước ngoài là nỗi lo của nhiều nền kinh tế khác), 1 đồng nội tệ ổn định và khỏe mạnh. Và cuối cùng, thị trường đã kiệt sức vì trải qua đợt bán tháo mạnh nên các cổ phiếu đang ở mức giá hợp lý với P/E vào khoảng 13-14 lần và tỷ lệ tăng trưởng EPS là 25%. Hiện đang có sự hoảng loạn tại các thị trường mới nổi, do đó khó có thể tránh khỏi ảnh hưởng lây lan. Dòng vốn ngoại bị rút ra lại kích hoạt lên làn sóng margin call nội địa, tạo ra cơn bán tháo. Nhìn chung thì cơ chế hoạt động của thị trường trong thời gian qua là như vậy. **Khi VnIndex xuống ngưỡng 900 điểm sẽ chạm phải ngưỡng kháng cự và gần như cơn bán tháo sẽ kết thúc. Nhà đầu tư nước ngoài bình tĩnh trở lại và TTCK Việt Nam sẽ hồi phục.**

Mỹ chính thức đánh thuế nhôm, thép nhập khẩu lên Canada, Mexico và EU Bộ trưởng Thương mại Mỹ Wilbur Ross ngày 31/5 cho biết mức thuế 25% đánh lên thép nhập khẩu và 10% lên nhôm nhập khẩu sẽ có hiệu lực từ ngày 1/6. Thông tin trên ngay lập tức làm dấy lên lo ngại làn sóng trả đũa đối với hàng hóa Mỹ. Tổng thống Donald Trump hồi tháng 3 tuyên bố đánh thuế nhôm, thép nhập khẩu vào Mỹ nhưng đã miễn trừ cho một số đối tác thương mại lớn. Canada, Mexico và EU nằm trong số các đối tác thương mại được Mỹ miễn trừ sắc thuế trên trong thời gian nước này theo đuổi các vòng đàm phán để tìm ra giải pháp cho ngành nhôm, thép trong nước. Hạn chót của các vòng đàm phán này là 1/6. Quyết định trên của ông Trump có thể làm tăng giá hàng loạt sản phẩm tiêu dùng thiết yếu tại Mỹ. Nó cũng có thể đưa Mỹ vào cuộc chiến thương mại trên nhiều mặt trận. Tổng thống Donald Trump quyết định đánh thuế nhôm, thép nhập khẩu dựa trên một bộ luật năm 1962 vốn cho phép tổng thống có quyền tăng hoặc giảm thuế quan áp lên các hàng hóa được xem là quan trọng sống còn với an ninh quốc gia.

THÔNG KÊ TRONG NGÀY

Ngày	Mã phái sinh	+/-	Mở cửa	Cao nhất	Thấp nhất	Đóng cửa	Khớp lệnh	
							Khối lượng (Hợp đồng)	Giá trị (tỷ VND)
05/30/2018	VN30F1806	-1,73%	923,00	931,00	895,00	908,00	113.359	10.363,94
05/30/2018	VN30F1807	-1,41%	931,60	937,00	906,00	918,80	527	48,61
05/30/2018	VN30F1809	-1,28%	940,00	951,00	918,00	928,00	148	13,82
05/30/2018	VN30F1812	-1,03%	967,60	974,60	950,00	957,00	206	19,85

TOP 5 TĂNG GIÁ HSX
TOP 5 GIẢM GIÁ HSX

Mã	Giá	+/-	KLGD (CP)	GTGD (Tr VND)	Mã	Giá	+/-	KLGD (CP)	GTGD (Tr VND)
TIX	45.100	7,00%	580	26	HU1	9.820	-6,92%	2.490	24
SCD	24.500	6,99%	510	12	DAT	9.630	-6,96%	10	0
KPF	29.950	6,96%	5.560	166	HLG	9.580	-6,99%	60	1
BRC	9.680	6,96%	50	0	VNL	18.600	-7,00%	90	2
DXG	30.750	6,96%	3.731.680	112.283	MCG	2.790	-7,00%	800	2

TOP 5 TĂNG GIÁ HNX
TOP 5 GIẢM GIÁ HNX

Mã	Giá	+/-	KLGD (CP)	GTGD (Tr VND)	Mã	Giá	+/-	KLGD (CP)	GTGD (Tr VND)
ACM	900	12,50%	512.000	411	CTX	24.800	-9,49%	200	5
TPP	9.900	10,00%	100	1	MLS	6.600	-9,59%	200	1
MNC	4.400	10,00%	1.035	5	SDU	9.400	-9,62%	100	1
MAS	46.300	9,98%	12.930	583	VNC	51.000	-9,89%	100	5
TV3	55.200	9,96%	6.500	359	BAX	22.500	-10,00%	200	5

TOP MUA RÒNG HSX
TOP BÁN RÒNG HSX

Mã chứng khoán	Giá	+/- %	GT Mua ròng (Tr. VND)	Mã chứng khoán	Giá	+/- %	GT Bán ròng (Tr.VND)
HPG	56,1	6.25	105,171.72	VIC	116	4.50	503,845.64
SSI	32	6.84	42,091.98	VNM	164,2	-0.79	97,654.04
E1VFN30	15,8	5.33	34,228.13	VHM	115,1	-1.62	83,139.89
VCB	54,1	4.04	33,518.28	VJC	148,8	1.22	50,931.31
VRE	43	2.38	18,689.19	GAS	90,4	1.23	44,077.29

HỆ THỐNG KHUYẾN NGHỊ CỦA VIETFIRST

Hệ thống khuyến nghị của VFS được xây dựng dựa trên sự chênh lệch giữa giá cổ phiếu thị trường tại thời điểm đánh giá và giá mục tiêu 12 tháng

Hệ thống khuyến nghị	Diễn giải
MUA	Nếu giá mục tiêu cao hơn giá thị trường từ 15% trở lên
THEO DÕI	Nếu giá mục tiêu cao hơn giá thị trường từ 5 – 15%
NẮM GIỮ	Nếu giá mục tiêu cao hơn giá thị trường không quá 5%
BÁN	Nếu giá mục tiêu thấp hơn giá thị trường tối thiểu 5%

© CÔNG TY CỔ PHẦN CHỨNG KHOÁN NHẤT VIỆT (VFS)

Hội sở Hồ Chí Minh

Tòa nhà Central Park, lầu 2, 117 – 119 Nguyễn Du, P. Bến Thành, Q. 1, TP. HCM

Điện thoại: **(84-8) 62556586** Fax: **(84-8) 62556580**

Website: www.vfs.com.vn

Chi nhánh Hà Nội

Tầng 10, Tòa nhà Sentinel Place, 41A Lý Thái Tổ, P. Lý Thái Tổ, Q. Hoàn Kiếm, Hà Nội

Điện thoại: **(84-4) 39288222 – Ext: 117** Fax: **(84-4) 39338222**

Tuyên bố miễn trách nhiệm: Bản quyền thuộc về Công ty CP Chứng khoán Nhất Việt (VFS). Những thông tin sử dụng trong báo cáo được thu thập từ những nguồn đáng tin cậy và VFS không chịu trách nhiệm về tính chính xác của chúng. Quan điểm thể hiện trong báo cáo này là của (các) tác giả và không nhất thiết liên hệ với quan điểm chính thức của VFS. Không một thông tin cũng như ý kiến nào được viết ra nhằm mục đích quảng cáo hay khuyến nghị mua/bán bất kỳ chứng khoán nào. Báo cáo này không được phép sao chép, tái bản bởi bất kỳ cá nhân hoặc tổ chức nào khi chưa được phép của VFS.