

XU HƯỚNG DÒNG TIỀN

Nhờ sự khởi sắc của chứng khoán thế giới, tâm lý nhà đầu tư trong nước cũng được “cởi trói” sau những phiên thận trọng trước đó. Sắc xanh bao trùm ngay từ đầu phiên tuy nhiên trước ngưỡng cản tâm lý quan trọng thì sự thận trọng nhất định quay lại khiến thị trường giằng co trong phần lớn thời gian giao dịch và chỉ tăng nhẹ. Điểm “bùng nổ” bất ngờ xuất hiện vào cuối phiên giao dịch với lực kéo đồng loạt tại nhóm cổ phiếu ngân hàng khiến sự hưng phấn lên cao. Lệnh mua “dồn dập” đẩy vào khi nhà đầu tư đặt cược vào việc chỉ số break ngưỡng 1.000. Điều này còn thể hiện trên thị trường phái sinh khi chỉ số hợp đồng tương lai tháng 3/2019 đóng cửa cao hơn cả chỉ số cơ sở.

PHÂN TÍCH KỸ THUẬT

Trên đồ thị kỹ thuật ngày chỉ số Vn-index có cây nến dài tăng điểm đóng cửa cao nhất phiên, vượt lên trên đường EMA 5 ngày cho thấy động lực tăng giá mạnh quay trở lại. Khối lượng giao dịch tăng lên trong phiên tăng hàm ý dòng tiền đã chấp nhận mua cao để kỳ vọng bán cao hơn. Đường MA 20 vẫn duy trì xu hướng đi lên thẳng hàm ý quá trình tăng giá vẫn còn tiếp tục. Chỉ số đã có lần thứ 3 test mốc kháng cự quan trọng 1.000 và nhiều khả năng sẽ phá vỡ thành công ngưỡng này. Khi đó đây sẽ quay trở lại mốc hỗ trợ của thị trường trong các phiên sau đó.

CHIẾN LƯỢC GIAO DỊCH

Mặc dù thị trường có phiên bứt phá mạnh khiến sự hưng phấn lên cao, tuy nhiên nhà đầu tư cũng tránh tâm lý mua đuổi quá mức. Quá trình “rung lắc” mạnh có thể diễn ra tại vùng giá này nên nhà đầu tư có thể tận dụng những nhịp giảm trong phiên để mua vào rồi chốt lời khi cổ phiếu có dấu hiệu tăng nóng. Tỷ trọng cổ phiếu vẫn nên duy trì mức cao để tận dụng xu hướng tăng giá hiện tại. Nhóm cổ phiếu mà nhà đầu tư nên tập trung giai đoạn này là: VN30, ngân hàng, dệt may, dầu khí, bất động sản khu công nghiệp...

Hạn chế giao dịch và đứng ngoài đối với nhóm cổ phiếu pha loãng liên tục, nhóm cổ phiếu vốn hóa nhỏ mới niêm yết, nhóm cổ phiếu đầu cơ penny, nhóm cổ phiếu ngành đường, cao su tự nhiên, thép... giai đoạn hiện tại.

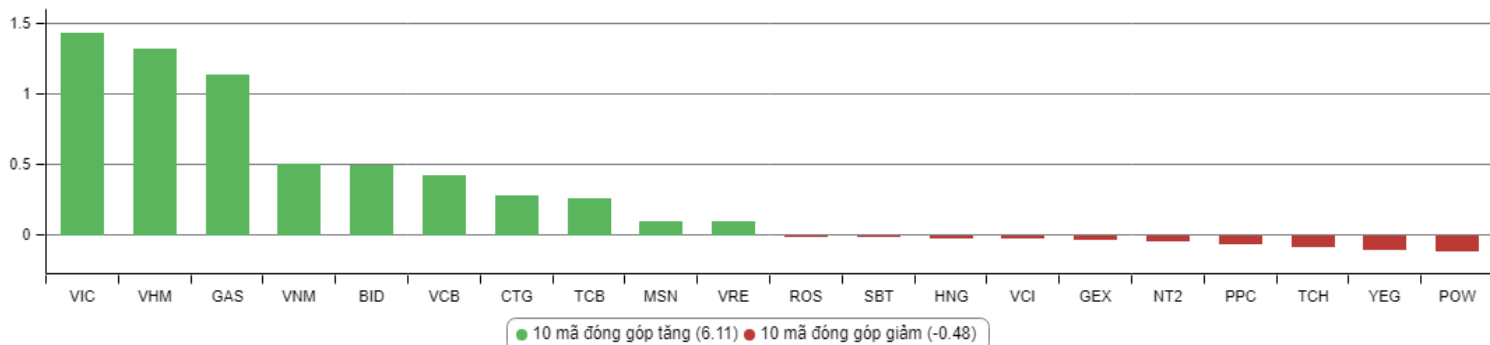
Vn-index
1001,32 +1,7% ↑ 220 49 ↓ 75



Hnx-index
109,55 +1,14% ↑ 101 220 ↓ 72



TOP CỔ PHIẾU ẢNH HƯỞNG VN-INDEX



KHUYẾN NGHỊ TRONG NGÀY

STT	Mã cổ phiếu	Giá hiện tại	Giá mua dự kiến	Ngày mua	Giá mục tiêu	Giá cắt lỗ dự kiến	Lý do

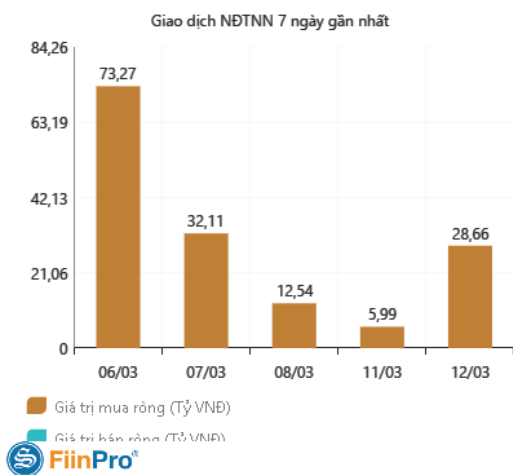
DANH MỤC CỔ PHIẾU ĐANG KHUYẾN NGHỊ

Stt	Mã cổ phiếu	Giá hiện tại	Giá mua	Ngày mua	Giá mục tiêu	Giá cắt lỗ dự kiến	Giá bán	Ngày bán	Tỷ lệ %	Ghi chú
37	OIL	-	14,2	30/07/2018	18	12	15,5	12/12/2018	+9%	Đã chốt
40	STK	-	18	03/10/2018	23	16	16	25/12/2018	-11%	Đã chốt vì chạm điểm cắt lỗ ngắn hạn
41	SHB	-	7,3	16/11/2018	8,5	6,6	-	-	+1%	Đã chốt vì diễn biến thị trường bất lợi
42	EVE	-	17,4	19/11/2018	20	15,5	18,1	27/11/2018	+4%	Đã chốt ngắn hạn
43	BSR	-	15,2	19/11/2018	18	13	14,2	24/12/2018	-7%	Đã chốt vì giá dầu giảm mạnh
44	KBC	-	12,5	22/11/2018	17	11	14	07/01/2019	+12%	Đã chốt

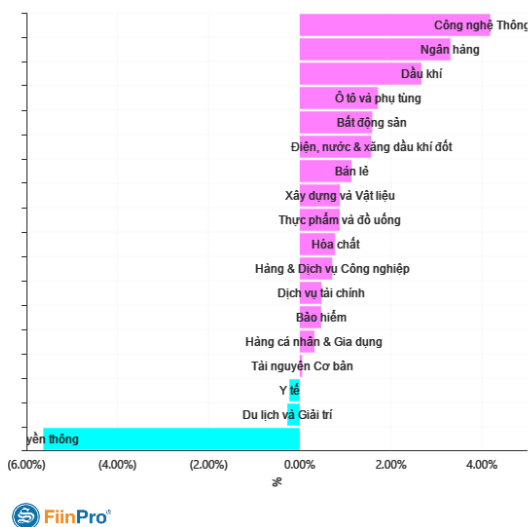
DANH MỤC CỔ PHIẾU ĐÃ KHUYẾN NGHỊ

Stt	Mã cổ phiếu	Giá hiện tại	Giá mua	Ngày mua	Giá mục tiêu	Giá cắt lỗ	Giá bán	Ngày bán	Tỷ lệ %	Ghi chú
1	NTL	-	8,65	07/11/2017	11	8.5	9,53	15/03/2018	+12%	Đã chốt, điều chỉnh cổ tức 10%
2	VJC	-	116,2	09/11/2017	138	105	213,4	26/01/2018	+84%	Đã chốt ngắn hạn
3	SHB	-	7,8	14/11/2017	10	7.3	9.5	05/12/2017	+22%	Đã chốt
4	DRC	-	22,2	15/11/2017	27	20	29,4	16/01/2018	+32%	Đã chốt, điều chỉnh cổ tức 5%
5	PVS	-	16,4	17/11/2017	20	15.7	19,5	05/12/2017	+19%	Đã chốt
6	HNF	-	32	20/11/2017	45	27	47	24/11/2017	+47%	Đã chốt
7	DHG	-	100,5	21/11/2017	120	90	110	16/01/2018	9%	Đã chốt, điều chỉnh cổ tức 15%
8	VGC	-	25,7	27/11/2017	30	22	24	28/05/2018	-7%	Đã chốt
9	VCW	-	40	30/11/2017	50	35	38	15/03/2018	-5%	Đã chốt
10	VOC	-	20,5	07/12/2017	25	18	18	16/01/2018	-12%	Đã chốt
11	TMT	-	9,7	08/12/2017	11	8.6	9	11/01/2018	-7%	Đã chốt
12	REE	-	36,4	12/12/2017	50	33	33,3	25/05/2018	-8%	Đã chốt
13	VPB	-	38,5	18/12/2017	50	35	52,5	01/02/2018	+36%	Đã chốt
14	VCG	-	22,2	18/12/2017	28	20.7	25	01/02/2018	+13%	Đã chốt, điều chỉnh cổ tức 8%
15	PVE	-	8,6	27/12/2017	11	7	7,2	02/05/2018	-16%	Đã chốt
16	PCI	-	38,7	04/01/2018	46	37	37	05/02/2018	-4%	Đã chốt
17	SHS	-	21,7	09/01/2018	30	19	22,6	17/04/2018	+4%	Đã chốt
18	TVN	-	10	10/01/2018	14	8	10,9	01/06/2018	+9%	Đã chốt
19	VGG	-	62	25/01/2018	75	55	57	15/03/2018	-8%	Đã chốt
20	PVS	-	21	12/02/2018	25	17,5	23,3	15/03/2018	+11%	Đã chốt
21	VRE	-	47,75	13/02/2018	60	42	43	25/05/2018	-10%	Đã chốt
22	HBC	-	39	05/03/2018	45	35	47	15/03/2018	+21%	Đã chốt
23	LHG	-	23	15/03/2018	32,5	21,5	21,5	28/05/2018	-7%	Đã chốt
24	GMD	-	30,5	19/03/2018	36	27	27	26/04/2018	-11%	Chạm điểm cắt lỗ ngắn hạn
25	BSR	-	26,2	26/03/2017	33	22	22	19/04/2018	-16%	Chạm điểm cắt lỗ ngắn hạn
26	VHC	-	71,5	05/04/2018	80	64	64	26/04/2018	-10%	Chạm điểm cắt lỗ ngắn hạn
27	LPB	-	15,8	23/04/2018	18	13	13	21/05/2018	-17%	Chạm điểm cắt lỗ ngắn hạn
28	PLX	-	64,5	14/05/2018	75	56	58	28/05/2018	-10%	Đã chốt
29	HSG	-	10,7	01/06/2018	13	9,5	13,6	11/06/2018	+27%	Đã chốt
30	GAS	-	100	06/06/2018	115	90	97	14/06/2018	-3%	Đã chốt vì thị trường chung bất lợi
31	NVL	-	52,5	07/06/2018	60	46	50,2	21/06/2018	-4%	Đã chốt vì thị trường chung xấu
32	HAG	-	5,1	27/06/2018	7	4,5	5,6	20/11/2018	+10%	Đã chốt
33	VGC	-	20	29/06/2018	26	18	18	09/07/2018	-10%	Đã chốt
34	PVS	-	15,6	16/07/2018	18	14	20	09/08/2018	+28%	Đã chốt
35	VGTT	-	8,6	19/07/2018	11,5	8	11	13/09/2018	+28%	Đã chốt, điều chỉnh cổ tức 4%
36	LPB	-	9,9	25/07/2018	13	8	9,2	24/10/2018	-9%	Đã chốt
38	VPB	-	25	21/08/2018	28	23	23	23/10/2018	-9%	Đã chốt vì chạm điểm cắt lỗ ngắn hạn
39	BSR	-	16,8	23/08/2018	20	14,5	18,8	10/10/2018	+12%	Đã chốt

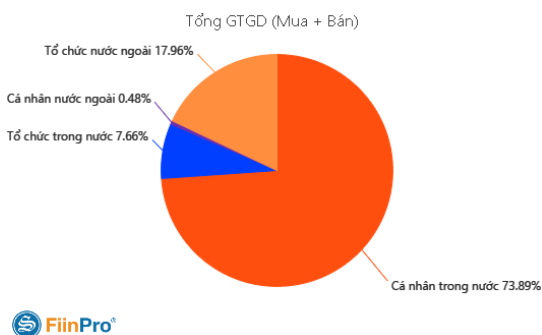
GD NƯỚC NGOÀI TRÊN HSX



TĂNG, GIẢM NGÀNH TRONG NGÀY



TỶ TRỌNG NHÀ ĐẦU TƯ GIAO DỊCH



PHÂN TÍCH TIN TỨC NỔI BẬT

Vingroup 'chơi lớn', lên kế hoạch chào bán cổ phiếu riêng lẻ huy động tối thiểu 25.000 tỷ Tập đoàn Vingroup - CTCP (HoSE: VIC) mới đây thông báo nội dung phương án huy động vốn "khủng" trình lấy ý kiến cổ đông theo danh sách đã chốt quyền ngày 6/3. Cụ thể, doanh nghiệp dự kiến sẽ chào bán cổ phần riêng lẻ 250 triệu cổ phiếu cho tối đa 5 tổ chức nước ngoài. Giá chào bán mỗi cổ phần là trên 100.000 đồng nhưng mức cụ thể sẽ do HĐQT quyết định. Nếu chào bán thành công, số tiền Vingroup thu về ước tính không dưới. Để trở thành tổ chức nước ngoài tham gia đấu giá, nhà đầu tư cần đáp ứng 5 yêu cầu mà Vingroup đưa ra. Tổ chức cần có hoạt động tương đồng trong các lĩnh vực kinh doanh của Vingroup và/hoặc có khả năng hỗ trợ, bổ trợ cho Vingroup. Ngoài ra, đây phải là tổ chức, tập đoàn kinh tế hoặc quỹ đầu tư nước ngoài được thành lập hợp pháp, có năng lực tài chính mạnh và quy mô lớn, và không được là công ty con của Vingroup; không được là công ty mà có chung công ty mẹ với Vingroup. Số tiền huy động được Vingroup dự kiến sử dụng vào 4 mục đích. Trong đó, 40% dành để trả các khoản gốc và lãi vay năm 2019. 6.000 tỷ đồng đầu tư vào các công ty con bao gồm VinFast, VinSmart và VinTech. Trong đó, đơn vị thành viên sản xuất và kinh doanh ô tô (VinFast) dự kiến nhận nhiều vốn nhất (3.000 tỷ đồng). Cùng đó, doanh nghiệp này phân bổ 4.000 tỷ đồng vào 2 dự án bất động sản và 5.000 tỷ đồng dành cho các hoạt động kinh doanh và vốn ngắn hạn. **Thương vụ trên dự kiến được thực hiện trong 9 tháng cuối năm nay với thời gian cụ thể do HĐQT quyết định. Nếu thành công, đây sẽ là thương vụ huy động vốn quy mô lớn hàng đầu của Việt Nam và dự kiến mang về nguồn ngoại tệ lớn.**

Chính phủ xin rút đề xuất tăng thuế xăng kịch khung 8.000 đồng/lít Khung thuế Bộ Tài chính đề xuất là 3.000-8.000 đồng/lít, cao gấp 2-3 lần khung thuế hiện hành (1.000-4.000 đồng/lít). Chính phủ vừa xin rút đề xuất nới khung thuế bảo vệ môi trường xăng lên tối đa 8.000 đồng/lít tại dự thảo Luật thuế bảo vệ môi trường. Bộ Tài chính từng đề xuất nới khung thuế bảo vệ môi trường xăng lên tối đa 8.000 đồng/lít tại dự thảo Luật thuế bảo vệ môi trường. Nay Chính phủ xin rút đề xuất xây dựng Luật này. Theo Chính phủ, cần có thêm thời gian để nghiên cứu, hoàn thiện dự thảo Luật theo ý kiến của Ủy ban Thường vụ Quốc hội, nhất là vấn đề mở rộng đối tượng chịu thuế có tác động xấu đến môi trường. **Điều này sẽ giúp giảm áp lực tăng giá xăng dầu và lạm phát cho năm 2019.**

THÔNG KÊ TRONG NGÀY

Ngày	Mã phái sinh	+/-	Mở cửa	Cao nhất	Thấp nhất	Đóng cửa	Khớp lệnh	
							Khối lượng (Hợp đồng)	Giá trị (tỷ VND)
03/11/2019	VN30F1903	1,42%	904,00	912,40	902,00	911,80	137.706	12.482,12
03/11/2019	VN30F1904	1,44%	900,10	909,80	900,00	909,80	665	60,06
03/11/2019	VN30F1906	1,20%	900,10	916,00	899,00	907,80	156	14,09
03/11/2019	VN30F1909	1,34%	897,60	908,00	897,60	907,00	51	4,60

TOP 5 TĂNG GIÁ HSX
TOP 5 GIẢM GIÁ HSX

Mã	Giá	+/-	KLGD (CP)	GTGD (Tr VND)	Mã	Giá	+/-	KLGD (CP)	GTGD (Tr VND)
HU1	9.950	6,99%	17.430	162	DAT	15.850	-6,76%	20	0
SZL	40.650	6,97%	244.590	9.779	HVX	3.520	-6,88%	230	1
SC5	26.850	6,97%	2.260	61	YBM	12.850	-6,88%	480.880	6.276
ELC	7.540	6,95%	104.560	773	PPI	670	-6,94%	457.130	306
STK	22.450	6,90%	550.340	12.110	YEG	147.600	-6,99%	135.330	19.975

TOP 5 TĂNG GIÁ HNX
TOP 5 GIẢM GIÁ HNX

Mã	Giá	+/-	KLGD (CP)	GTGD (Tr VND)	Mã	Giá	+/-	KLGD (CP)	GTGD (Tr VND)
PVV	600	20,00%	134.700	81	PBP	14.100	-9,62%	300	4
ACM	800	14,29%	559.110	400	DTD	12.200	-9,63%	356.600	4.363
DCS	900	12,50%	366.659	330	VXB	12.200	-9,63%	100	1
VC1	16.500	10,00%	4.000	66	GDW	26.400	-9,90%	100	3
L35	5.500	10,00%	7.500	41	BXH	14.400	-10,00%	3.000	43

TOP MUA RÒNG HSX
TOP BÁN RÒNG HSX

Mã chứng khoán	Giá	+/- %	GT Mua ròng (Tr. VND)	Mã chứng khoán	Giá	+/- %	GT Bán ròng (Tr.VND)
NVL	62,500	3.99	39,247.63	VNM	139,000	1.02	50,258.09
VRE	36,700	3.38	32,210.31	HPG	33,850	0.15	35,620.14
VHM	92,300	2.56	26,106.44	VJC	120,500	-0.66	22,477.00
BWE	26,100	-0.38	17,465.70	HBC	20,300	-0.25	20,230.14
CTD	141,900	0.64	15,404.79	YEG	147,600	-6.99	16,207.96

HỆ THỐNG KHUYẾN NGHỊ CỦA VIETFIRST

Hệ thống khuyến nghị của VFS được xây dựng dựa trên sự chênh lệch giữa giá cổ phiếu thị trường tại thời điểm đánh giá và giá mục tiêu 12 tháng

Hệ thống khuyến nghị	Diễn giải
MUA	Nếu giá mục tiêu cao hơn giá thị trường từ 15% trở lên
THEO DÕI	Nếu giá mục tiêu cao hơn giá thị trường từ 5 – 15%
NẮM GIỮ	Nếu giá mục tiêu cao hơn giá thị trường không quá 5%
BÁN	Nếu giá mục tiêu thấp hơn giá thị trường tối thiểu 5%

© CÔNG TY CỔ PHẦN CHỨNG KHOÁN NHẤT VIỆT (VFS)

Hội sở Hồ Chí Minh

Tòa nhà Central Park, lầu 2, 117 – 119 Nguyễn Du, P. Bến Thành, Q. 1, TP. HCM

Điện thoại: **(84-8) 62556586** Fax: **(84-8) 62556580**

Website: www.vfs.com.vn

Chi nhánh Hà Nội

Tầng 10, Tòa nhà Sentinel Place, 41A Lý Thái Tổ, P. Lý Thái Tổ, Q. Hoàn Kiếm, Hà Nội

Điện thoại: **(84-4) 39288222 – Ext: 117** Fax: **(84-4) 39338222**

Tuyên bố miễn trách nhiệm: Bản quyền thuộc về Công ty CP Chứng khoán Nhất Việt (VFS). Những thông tin sử dụng trong báo cáo được thu thập từ những nguồn đáng tin cậy và VFS không chịu trách nhiệm về tính chính xác của chúng. Quan điểm thể hiện trong báo cáo này là của (các) tác giả và không nhất thiết liên hệ với quan điểm chính thức của VFS. Không một thông tin cũng như ý kiến nào được viết ra nhằm mục đích quảng cáo hay khuyến nghị mua/bán bất kỳ chứng khoán nào. Báo cáo này không được phép sao chép, tái bản bởi bất kỳ cá nhân hoặc tổ chức nào khi chưa được phép của VFS.