

Vận động trong ngày



Nguồn: Fireant

Thay đổi chỉ số

Chỉ số trong nước	HSX	HNX
Chỉ số	1.060,07	227,90
Thay đổi (%)	-0,34%	-0,53%
Thay đổi	-3,59	-1,22
Tổng KLGD	372,92	39,11
Tổng GTGD	8.423,90	722,15
NĐTNN ròng (tỷ)	-86,74	21,47
Tự doanh ròng (Tỷ)	-30	
PE	11,37	12,65

HĐTL chỉ số	VN30	VN30F1
Chỉ số	1.053,65	1.053,00
Thay đổi (%)	-0,51%	-0,46%
Thay đổi	-5,41	-4,9
Basis	0,65	

Tăng giảm nhóm ngành

Nhóm ngành L2 (%)	Ngày	Năm
Dầu khí L2	0,88%	101,3%
Hóa chất L2	-0,55%	146,1%
Tài nguyên Cơ bản L2	-1,46%	115,7%
XD và Vật liệu L2	-0,66%	58,6%
Hàng & Dịch vụ CN L2	1,45%	50,4%
Ô tô và phụ tùng L2	-0,80%	45,6%
Thực phẩm và đồ uống	-0,01%	26,6%
Hàng cá nhân & GD L2	0,48%	93,6%
Y tế L2	0,38%	18,5%
Bán lẻ L2	0,88%	141,6%
Truyền thông L2	0,04%	0,7%
Du lịch và Giải trí L2	0,60%	6,6%
Viễn thông L2	0,35%	16,9%
Điện nước & xăng L2	-1,50%	55,3%
Bảo hiểm L2	0,57%	35,4%
Bất động sản L2	-0,57%	54,5%
Dịch vụ tài chính L2	-0,57%	211,9%
Ngân hàng L2	0,03%	87,6%
CNTT L2	0,59%	144,9%

XU HƯỚNG DÒNG TIỀN

- VN-Index giảm 3,59 điểm (-0,34%) xuống mốc 1.060,07 điểm. Độ rộng thị trường nghiêng về phe bán với 265 mã giảm và 144 mã tăng. VN-Index giao dịch giằng co với thanh khoản thấp và kết phiên giảm nhẹ.

- Nhóm bất động sản, thép bị bán và tác động tiêu cực nhất đến chỉ số do kết quả kinh doanh đi lùi. Bên cạnh đó, nhóm chứng khoán, đầu tư công cũng chịu áp lực chốt lời. Nhóm dệt may điều chỉnh nhẹ sau phiên tăng mạnh liên trước.

- Ngược lại, nhóm ngân hàng giữ trụ thị trường và tìm hãm đà giảm của chỉ số. Nhóm bán lẻ và dầu khí duy trì sắc xanh.

- Trên sàn HOSE, khối ngoại bán ròng nhẹ với giá trị 80,58 tỷ đồng và vẫn tập trung vào cổ phiếu HPG và cũng là nguyên nhân khiến mã này giảm sâu.

- Thị trường giao dịch ảm đạm do tâm lý lo ngại về việc tăng lãi suất và thận trọng trước phiên giao dịch phái sinh ngày 20/10.

PHÂN TÍCH KỸ THUẬT & KHUYẾN NGHỊ

Phân tích kỹ thuật:

- VN-Index kết phiên với nền giảm có bóng nền dưới và biến động hẹp quanh vùng 1.050-1.060 điểm đã tiếp diễn diễn biến tích lũy trong 3 phiên vừa qua. Thanh khoản sụt giảm xuống thấp hơn nhiều mức trung bình 05 phiên thể hiện tâm lý giao dịch thận trọng.

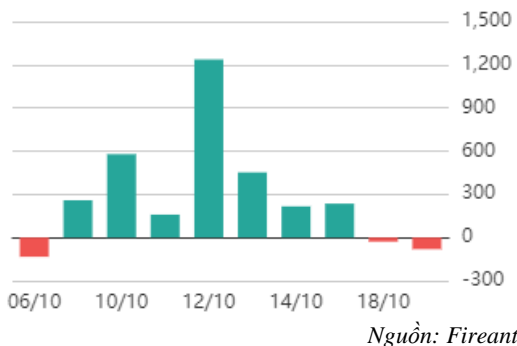
Khuyến nghị:

- Nhà đầu tư có thể giữ tỷ trọng cổ phiếu ở mức 30% và có thể tận dụng các nhịp điều chỉnh của thị trường mua thăm dò các cổ phiếu ngành thủy sản, dầu khí, điện.

- Kịch bản 1: VN-Index dao động hẹp quanh mốc 1.060 điểm.
- Kịch bản 2: VN-Index tiến lên vùng 1.070 điểm.



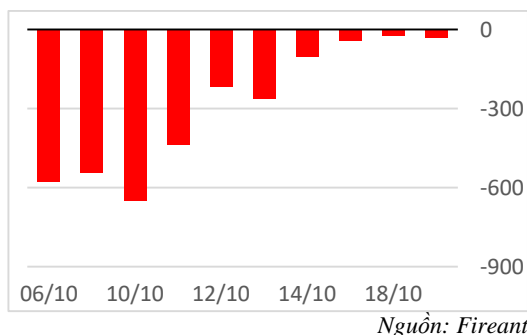
Giao dịch nước ngoài trên HSX



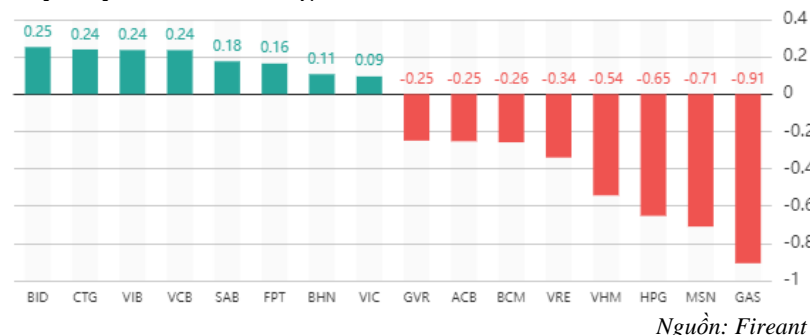
DIỂM TIN TRONG NƯỚC

Tin kinh tế trong nước	42% doanh nghiệp châu Âu dự tính tăng vốn đầu tư vào Việt Nam cuối năm 2022
	Đảm bảo mặt bằng thi công cao tốc Bắc Nam giai đoạn II 2020 - 2025
Tin doanh nghiệp trong nước	‘Hàn Quốc vẫn duy trì vị thế là nhà đầu tư lớn nhất của Việt Nam’
	Dược Hậu Giang (DHG) báo lãi quý 3 cao kỷ lục 262 tỷ đồng, tăng trưởng 30% so với cùng kỳ
	FPT lãi sau thuế gần 4.900 tỷ đồng trong 9 tháng đầu 2022, tăng trưởng 28% so với cùng kỳ năm trước
	Bột giặt LIX báo lãi quý 3/2022 tăng 163% so với cùng kỳ

Giao dịch tự doanh trên HSX



Top cổ phiếu ảnh hưởng đến chỉ số



Chỉ số thế giới

Dow Jones	338,7	1,11%
DAX	116,58	0,91%
FTSE100	16,5	0,24%
Nikkei 225	0	0,00%
Hang Seng	79,58	0,47%

Hợp đồng tương lai chỉ số

US30*	292,1	0,95%
DAX*	135	1,05%
FTSE100*	18	0,26%
Nikkei 225*	460	1,69%
Hang Seng*	312	1,85%

* Số liệu của phiên liền trước

ĐIỂM TIN KINH TẾ VÀ THỊ TRƯỜNG HÀNG HÓA THẾ GIỚI

Tin kinh tế thế giới

[Tập đoàn Exxon Mobil của Mỹ ‘trắng tay’ rời Nga](#)

[Ukraine: 30% nhà máy điện bị phá hủy](#)

[Tổng thống Mỹ có thể tuyên bố nóng về dầu trong hôm nay](#)

Tin hàng hóa thế giới

[Hàng chục tàu chở LNG bị mắc kẹt ngoài khơi châu Âu](#)

[Thị trường ngày 19/10: Giá vàng vững, dầu giảm, cà phê chạm đáy 1 năm, khí đốt thấp nhất 3 tháng](#)

[Nguồn cung giảm, giá quặng sắt có thể chạm đáy 4 năm vào quý IV?](#)

Bảng tổng sắp thay đổi giá thị trường hàng hóa

Mặt hàng	Đơn vị	Giá	% ngày	% tuần	% tháng	% năm	Cổ phiếu tác động
Năng lượng							
Dầu WTI	USD/thùng	82,82	-3,09%	-10,60%	4,19%	10,60%	GAS,BSR
Dầu Brent	USD/thùng	90,03	-1,74%	-8,06%	5,74%	15,75%	GAS,BSR
Xăng	UScent/gallon	2,55	-1,54%	-6,75%	8,05%	14,63%	PLX,OIL
Kim loại quý							
Vàng	USD/ounce	1.653,05	0,19%	-2,45%	-0,40%	-9,59%	PNJ
Bạc	USD/ounce	18,76	0,43%	-4,53%	-1,26%	-19,37%	PNJ
Nông sản và gia súc							
Đậu tương	UScent/gia	1.372,00	-0,96%	0,37%	0,53%	2,45%	HKB
Gạo	USD/cwt	16,54	-0,78%	-1,69%	-3,67%	11,38%	TAR, LTG
Sữa	USD/cwt	21,74	-0,09%	-1,67%	9,52%	18,02%	VNM
Cao su	JPY/Kg	129,90	-1,14%	-6,55%	4,00%	-41,70%	DPR, PHR
Đường	UScent/lb	18,67	-0,53%	-0,05%	1,36%	-1,11%	SBT, LSS
Cà phê	UScent/lb	195,10	-0,23%	-10,55%	-11,94%	-13,71%	CTP, DLG
Gỗ	USD/1000 board feet	517,10	1,47%	16,05%	22,39%	-54,95%	PTB
Heo nạc	UScent/Lbs	86,47	1,79%	-6,97%	-3,08%	6,13%	DBC
Mặt hàng công nghiệp							
Quặng sắt	USD/tấn	95,00	0,00%	-3,06%	-3,06%	-18,10%	HSG, HPG
Thép	USD/tấn	3.751,00	-0,13%	-4,70%	-4,70%	-17,52%	HSG, HPG

THÔNG KÊ TRONG NGÀY

Thống kê hợp đồng phái sinh

Mã phái sinh	Thay đổi	Mở cửa	Đóng cửa	Thấp nhất	Cao nhất	KLGD
VN30F2210	-4.90 (-0.46%)	1.058,70	1.053,00	1.059,50	1.045,50	33.014
VN30F2211	-6.90 (-0.66%)	1.048,20	1.038,10	1.048,90	1.030,10	11.666
VN30F2212	-4.10 (-0.39%)	1.046,20	1.041,70	1.046,20	1.033,10	432
VN30F2303	-6 (-0.57%)	1.049,40	1.042,00	1.049,40	1.040,00	155

Top 5 tăng giá HSX

Mã	Giá ĐC	Thay đổi	KLGD
PDN	124,2	+8,10/+6,98%	100
SVI	71,5	+4,60/+6,88%	400
TDG	4,7	+0,30/+6,82%	709.300
COM	34,3	+2,15/+6,69%	200
TDP	30,4	+1,90/+6,67%	42.000

Top 5 giảm giá HSX

Mã	Giá ĐC	Thay đổi	KLGD
TCR	3,07	-0,23/-6,97%	43.300
AMD	1,51	-0,11/-6,79%	2.471.000
LHG	19,3	-1,40/-6,76%	908.600
LEC	9,95	-0,70/-6,57%	9.900
HU1	8,42	-0,58/-6,44%	1.100

Top 5 tăng giá HNX

Mã	Giá ĐC	Thay đổi	KLGD
VC9	8,8	+0,80/+10,00%	27.400
KST	9,9	+0,90/+10,00%	300
VCM	21,9	+1,90/+9,50%	100
PMS	25,2	+2,10/+9,09%	100
ONE	7,3	+0,60/+8,96%	17.200

Top 5 giảm giá HNX

Mã	Giá ĐC	Thay đổi	KLGD
VMS	9,9	-1,10/-10,00%	6.100
VHL	16,7	-1,80/-9,73%	43.300
L43	6,5	-0,70/-9,72%	58.100
HJS	30,9	-3,20/-9,38%	400
TXM	3,9	-0,40/-9,30%	700

Top mua ròng HSX

Mã	Giá ĐC	Thay đổi	KLGD
FRT	80,8	+2,80/+3,59%	589.900
VNM	76,6	+0,10/+0,13%	604.298
DGC	81,5	0,00/0,00%	539.600
FUEVFNVD	22,9	+0,07/+0,31%	1.408.900
STB	17,3	-0,40/-2,26%	1.470.400

Top bán ròng HSX

Mã	Giá ĐC	Thay đổi	KLGD
HPG	18,4	-0,45/-2,39%	-9.986.680
SSI	17,65	-0,15/-0,84%	-2.028.679
GAS	109,1	-1,90/-1,71%	-256.800
VHM	50	-0,50/-0,99%	-496.914
KBC	23,05	-0,25/-1,07%	-811.886

20- 10- 2022



BẢN TIN CHỨNG KHOÁN NGÀY

VN-INDEX GIAO DỊCH ẨM ĐẠM QUANH MỐC 1.060 ĐIỂM

DANH MỤC CỔ PHIẾU ĐÃ KHUYÊN NGHỊ

Mã cổ phiếu	Giá hiện tại	Giá mua	Ngày mua	Giá mục tiêu	Giá cắt lỗ	Giá bán	Ngày bán	Tỷ lệ %	Ghi chú
HPG	18,4	10,65	8/5/2020	19,5				72,8%	

HỆ THỐNG KHUYẾN NGHỊ CỦA VIETFIRST

Hệ thống khuyến nghị của VFS được xây dựng dựa trên sự chênh lệch giữa giá cổ phiếu thị trường tại thời điểm đánh giá và giá mục tiêu 12 tháng

Hệ thống khuyến nghị	Diễn giải
MUA	Nếu giá mục tiêu cao hơn giá thị trường từ 15% trở lên
THEO DÕI	Nếu giá mục tiêu cao hơn giá thị trường từ 5 – 15%
NẮM GIỮ	Nếu giá mục tiêu cao hơn giá thị trường không quá 5%
BÁN	Nếu giá mục tiêu thấp hơn giá thị trường tối thiểu 5%

THÔNG TIN LIÊN HỆ

Nguyễn Minh Hoàng	Chuyên viên phân tích cao cấp	Hoang.nguyenminh@vfs.com.vn
Vũ Thị Hà Phương	Chuyên viên phân tích	Phuong.vu@vfs.com.vn
Nguyễn Hoàng Long	Chuyên viên phân tích	Long.nguyen@vfs.com.vn
Nguyễn Thị Huyền	Chuyên viên phân tích	Huyen.nguyen@vfs.com.vn
Đặng Thu Hiền	Chuyên viên phân tích	Hien.dang@vfs.com.vn

© CÔNG TY CỔ PHẦN CHỨNG KHOÁN NHẤT VIỆT (VFS)

Hội sở Hồ Chí Minh

Lầu 1 117 - 119 - 121 Nguyễn Du P, Bến Thành Q, 1 TP. HCM

Điện thoại: (84-8) 62556586 Fax: (84-8) 62556580

Website: www.vfs.com.vn

Chi nhánh Hà Nội

Tầng 5, Số 37 Bà Triệu, Phường Hàng Bài, Quận Hoàn Kiếm, Thành phố Hà Nội.

Điện thoại: (84-4) 39288222 – Ext: 117 Fax: (84-4) 39338222

Tuyên bố miễn trách nhiệm: Bản quyền thuộc về Công ty CP Chứng khoán Nhất Việt (VFS). Những thông tin sử dụng trong báo cáo được thu thập từ những nguồn đáng tin cậy và VFS không chịu trách nhiệm về tính chính xác của chúng. Quan điểm thể hiện trong báo cáo này là của (các) tác giả và không nhất thiết liên hệ với quan điểm chính thức của VFS. Không một thông tin cũng như ý kiến nào được viết ra nhằm mục đích quảng cáo hay khuyến nghị mua/bán bất kỳ chứng khoán nào. Báo cáo này không được phép sao chép tái bản bởi bất kỳ cá nhân hoặc tổ chức nào khi chưa được phép của VFS.