

**Vn-index**  
970,34 +0,15% ↑ 132 62 ↓ 152



**Hnx-index**  
110,69 -0,9% ↑ 71 226 ↓ 105



**XU HƯỚNG DÒNG TIỀN**

Thị trường có phiên giao dịch giằng co biến động khó lường. Trong phiên sáng, dòng tiền đổ mạnh vào nhiều nhóm ngành, đặc biệt dầu khí, ngân hàng như tại: GAS, PLX, VCB, BID, HDB.. đã giúp thị trường tăng điểm. Tuy vậy, áp lực bán gia tăng vào phiên chiều đã khiến các chỉ số đóng cửa trái chiều. Thị trường thực tế vẫn trong tình trạng "xanh vỏ đỏ lòng" với số lượng cổ phiếu tăng điểm khá khiêm tốn so với cổ phiếu giảm điểm. Điểm nhấn trong phiên giao dịch này là cổ phiếu STB tăng khá mạnh cùng khối lượng giao dịch đột biến sau thông tin đầu giá tài sản để giảm nợ xấu. Ngoài ra bộ đôi cổ phiếu HAG và HNG cũng có dấu hiệu "cầm máu" sau chuỗi giảm liên tục trước đó. Nhóm cổ phiếu thuộc diện thoái vốn tiếp tục có diễn biến tích cực như: VGT, DVN, POW... Khối ngoại có phiên mua ròng thứ 2 liên tiếp trên Hsx với giá trị 131 tỷ tập trung tại: VCB, GEX, SSI, VNM...

**PHÂN TÍCH KỸ THUẬT**

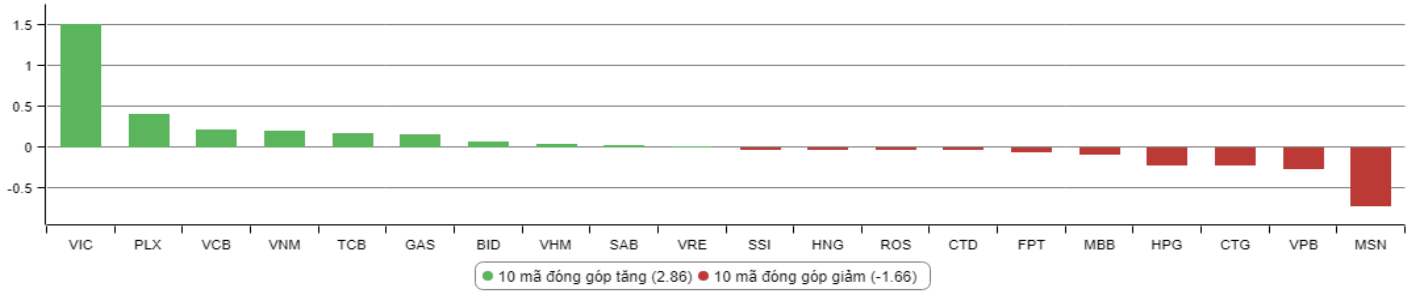
Trên đồ thị kỹ thuật ngày chỉ số Vn-index có cây nến nhỏ dạng Doji cùng các chỉ báo thành phần RSI, MFI đứng ở mức trung bình cho thấy trạng thái giằng co. Đường giá nằm dưới đường EMA 5 và MA 20, cộng với đường MACD dưới đường tín hiệu hàm ý áp lực giảm ngắn hạn. Tuy nhiên khoảng cách giữa các đường này không lớn cộng với dải Bollinger band co hẹp khiến cho chỉ số đang ở trong giai đoạn xu hướng không mạnh. Chỉ số vẫn đang giao động trong vùng 955-1.000 và chưa có dấu hiệu bị phá vỡ. Chúng tôi cho rằng trạng thái giao dịch tích lũy của thị trường còn tiếp diễn trong các phiên tới trước khi có phiên biến động mạnh phá vỡ vùng giao động hiện tại.

**CHIẾN LƯỢC GIAO DỊCH**

Thị trường diễn biến "khó chịu" với phần đông nhà đầu tư khi dòng tiền phân hóa mạnh và trạng thái rung lắc diễn ra liên tục. Đà tăng chỉ đến tại những cổ phiếu có "câu chuyện riêng" nhưng mức tăng đã không còn mạnh như trước khiến cho cơ hội tìm kiếm lợi nhuận ít đi. Trong khi đó những cổ phiếu "chưa tăng" vẫn tiếp tục trạng thái chôn vốn nhà đầu tư. Những điều này khiến cho tâm lý thận trọng của nhà đầu tư tăng lên. Ở chiều khác khối ngoại quay lại mua ròng và mùa báo cáo Q3/2018 đến gần đang hỗ trợ nhất định cho thị trường chung. VFS khuyến nghị nhà đầu tư ngắn hạn tạm thời hạn chế giao dịch và giữ danh mục ở mức cân bằng chờ đợi những cơ hội rõ ràng hơn. Nhà đầu tư trung hạn có thể gia tăng tỷ trọng tại các cổ phiếu tốt giảm sâu như: VPB, OIL, BSR...

Tập trung sự chú ý đến nhóm: cổ phiếu vốn hóa lớn, ngân hàng, dầu khí, bất động sản, chứng khoán... Hạn chế giao dịch và đứng ngoài đối với nhóm cổ phiếu pha loãng liên tục, nhóm cổ phiếu vốn hóa nhỏ mới niêm yết, nhóm cổ phiếu đầu cơ penny, nhóm cổ phiếu ngành đường, vận tải, điện, cao su tự nhiên, ô tô,... giai đoạn hiện tại.

### TOP CỔ PHIẾU ẢNH HƯỞNG VN-INDEX



### KHUYẾN NGHỊ TRONG NGÀY

Mã cổ phiếu	Giá hiện tại	Giá mua dự kiến	Ngày mua	Giá mục tiêu	Giá cắt lỗ dự kiến	Lý do
-------------	--------------	-----------------	----------	--------------	--------------------	-------

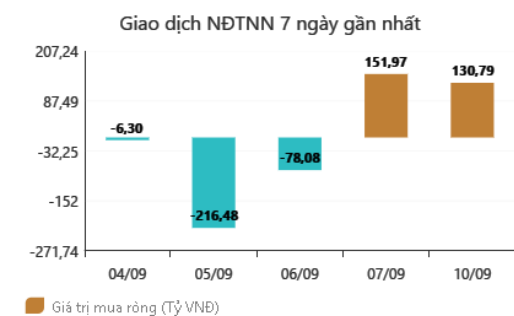
### DANH MỤC CỔ PHIẾU ĐANG KHUYẾN NGHỊ

Stt	Mã cổ phiếu	Giá hiện tại	Giá mua	Ngày mua	Giá mục tiêu	Giá cắt lỗ dự kiến	Giá bán	Ngày bán	Tỷ lệ %	Ghi chú
32	HAG	5,9	5.1	27/06/2018	10	4,5	-	-	-	Chưa chốt, điều chỉnh giá mục tiêu lên cao hơn
35	VGT	10,6	8,6	19/07/2018	11,5	8	-	-	-	Chưa chốt, điều chỉnh cổ tức 4%
36	LPB	9	9,9	25/07/2018	13	8	-	-	-	Chưa chốt
37	OIL	14,2	14,2	30/07/2018	17	12	-	-	-	Chưa chốt
38	VPB	24,4	25	21/08/2018	28	23	-	-	-	Chưa chốt
39	BSR	16,7	16,8	23/08/2018	20	14,5	-	-	-	Chưa chốt

**DANH MỤC CỔ PHIẾU ĐÃ KHUYẾN NGHỊ**

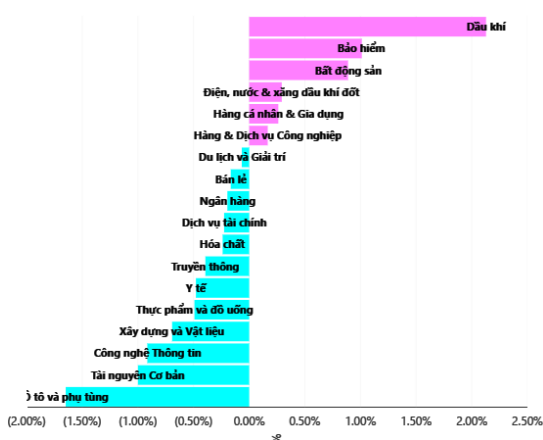
Stt	Mã cổ phiếu	Giá hiện tại	Giá mua	Ngày mua	Giá mục tiêu	Giá cắt lỗ	Giá bán	Ngày bán	Tỷ lệ %	Ghi chú
1	NTL	-	8,65	07/11/2017	11	8.5	9,53	15/03/2018	+12%	Đã chốt, điều chỉnh cổ tức 10%
2	VJC	-	116,2	09/11/2017	138	105	213,4	26/01/2018	+84%	Đã chốt ngắn hạn
3	SHB	-	7,8	14/11/2017	10	7.3	9.5	05/12/2017	+22%	Đã chốt
4	DRC	-	22,2	15/11/2017	27	20	29,4	16/01/2018	+32%	Đã chốt, điều chỉnh cổ tức 5%
5	PVS	-	16,4	17/11/2017	20	15.7	19.5	05/12/2017	+19%	Đã chốt
6	HNF	-	32	20/11/2017	45	27	47	24/11/2017	+47%	Đã chốt
7	DHG	-	100,5	21/11/2017	120	90	110	16/01/2018	9%	Đã chốt, điều chỉnh cổ tức 15%
8	VGC	-	25,7	27/11/2017	30	22	24	28/05/2018	-7%	Đã chốt
9	VCW	-	40	30/11/2017	50	35	38	15/03/2018	-5%	Đã chốt
10	VOC	-	20,5	07/12/2017	25	18	18	16/01/2018	-12%	Đã chốt
11	TMT	-	9.7	08/12/2017	11	8.6	9	11/01/2018	-7%	Đã chốt
12	REE	-	36,4	12/12/2017	50	33	33,3	25/05/2018	-8%	Đã chốt
13	VPB	-	38,5	18/12/2017	50	35	52,5	01/02/2018	+36%	Đã chốt
14	VCG	-	22,2	18/12/2017	28	20.7	25	01/02/2018	+13%	Đã chốt, điều chỉnh cổ tức 8%
15	PVE	-	8.6	27/12/2017	11	7	7,2	02/05/2018	-16%	Đã chốt
16	PC1	-	38,7	04/01/2018	46	37	37	05/02/2018	-4%	Đã chốt
17	SHS	-	21,7	09/01/2018	30	19	22,6	17/04/2018	+4%	Đã chốt
18	TVN	-	10	10/01/2018	14	8	10,9	01/06/2018	+9%	Đã chốt
19	VGG	-	62	25/01/2018	75	55	57	15/03/2018	-8%	Đã chốt
20	PVS	-	21	12/02/2018	25	17,5	23,3	15/03/2018	+11%	Đã chốt
21	VRE	-	47,75	13/02/2018	60	42	43	25/05/2018	-10%	Đã chốt
22	HBC	-	39	05/03/2018	45	35	47	15/03/2018	+21%	Đã chốt
23	LHG	-	23	15/03/2018	32,5	21,5	21,5	28/05/2018	-7%	Đã chốt
24	GMD	-	30,5	19/03/2018	36	27	27	26/04/2018	-11%	Chạm điểm cắt lỗ ngắn hạn
25	BSR	-	26,2	26/03/2017	33	22	22	19/04/2018	-16%	Chạm điểm cắt lỗ ngắn hạn
26	VHC	-	71,5	05/04/2018	80	64	64	26/04/2018	-10%	Chạm điểm cắt lỗ ngắn hạn
27	LPB	-	15,8	23/04/2018	18	13	13	21/05/2018	-17%	Chạm điểm cắt lỗ ngắn hạn
28	PLX	-	64,5	14/05/2018	75	56	58	28/05/2018	-10%	Đã chốt
29	HSG	-	10,7	01/06/2018	13	9,5	13,6	11/06/2018	+27%	Đã chốt
30	GAS	-	100	06/06/2018	115	90	97	14/06/2018	-3%	Đã chốt vì thị trường chung bất lợi
31	NVL	-	52,5	07/06/2018	60	46	50,2	21/06/2018	-4%	Đã chốt vì thị trường chung xấu
33	VGC	-	20	29/06/2018	26	18	18	09/07/2018	-10%	Đã chốt
34	PVS	-	15,6	16/07/2018	18	14	20	09/08/2018	+28%	Đã chốt

## GD NƯỚC NGOÀI TRÊN HSX



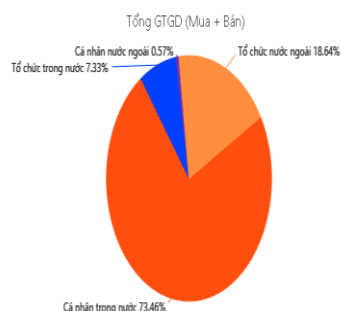
FiinPro®

## TĂNG, GIẢM NGÀNH TRONG NGÀY



FiinPro®

## TỶ TRỌNG NHÀ ĐẦU TƯ GIAO DỊCH



FiinPro®

## PHÂN TÍCH TIN TỨC NỔI BẬT

**Phó thủ tướng: Mỹ không cần lo ngại thâm hụt thương mại với Việt Nam** Theo ông Trịnh Đình Dũng, hàng hoá nhập khẩu từ Mỹ đã tăng hơn 20% nên cán cân thương mại Việt Nam - Mỹ ngày càng cân bằng hơn. Chia sẻ tại hội nghị Hội nghị Thượng đỉnh Kinh doanh Việt Nam - Mỹ 2018 sáng 10/9, ông Gelbert Kaplan - Thứ trưởng đặc trách Thương mại Quốc tế, Bộ Thương mại Mỹ cho biết "thực sự ấn tượng với sự phát triển và năng động của Việt Nam" khi Việt Nam đã cử những đoàn doanh nghiệp lớn nhất từ Đông Nam Á đến Washington. Ông cũng thông tin, năm 2017, kim ngạch thương mại giữa hai nước đạt 54 tỷ USD. 5 năm qua, hàng hoá Mỹ tới Việt Nam tăng 61% và trong thập kỷ qua tăng 200%. Mặc dù vậy, theo ông, Việt Nam vẫn đứng năm trong số các nước thâm hụt thương mại với Mỹ và đây là mức thâm hụt lớn nhất mà Mỹ có với các nước tại Đông Nam Á. Tuy nhiên, chia sẻ tại Hội nghị, Phó thủ tướng Việt Nam Trịnh Đình Dũng cho biết, năm 2005, kim ngạch thương mại Việt Nam - Mỹ mới chỉ đạt 7,8 tỷ USD. Đến năm 2017, kim ngạch hai chiều đạt 54 tỷ USD và trong 6 tháng đầu năm 2018 là khoảng 27,4 tỷ USD, trong đó, nhập khẩu từ Mỹ đã tăng hơn 20%. "Do đó, Mỹ không phải lo ngại về vấn đề Việt Nam đang xuất siêu sang quốc gia này. Cán cân thương mại ngày càng cân bằng hơn", Phó thủ tướng khẳng định.

**Nhà nước chi hơn 152.000 tỷ đồng trả nợ trong 8 tháng** Bộ Tài chính vừa công bố báo cáo về thu chi ngân sách trong tháng 8/2018. Báo cáo này cho biết lũy kế chi ngân sách tám tháng đầu năm đạt 873,5 nghìn tỷ đồng, bằng 57,3% dự toán, tăng 10,2% so cùng kỳ năm trước. Đáng chú ý, ước tính giá trị chi trả nợ của Chính phủ trong tháng 8/2018 là 4.277 tỷ đồng, lũy kế 8 tháng đầu năm là 152.719 tỷ đồng. Trong đó, trả nợ trong nước là 122.807 tỷ đồng, trả nợ nước ngoài là 29.912 tỷ đồng. Bên cạnh đó, trong tháng 8/2018, huy động vốn trong nước của Chính phủ qua phát hành trái phiếu Chính phủ đạt 14.260 tỷ đồng, lũy kế 8 tháng đạt 119.261 tỷ đồng, bằng khoảng 43,2% kế hoạch năm. Cũng trong tháng 8 vừa qua, Việt Nam đã ký kết được một hiệp định vay vốn nước ngoài trị giá 150 triệu USD, lũy kế 8 tháng đã ký kết 10 hiệp định vay với tổng trị giá 1,13 tỷ USD. Riêng công tác cổ phần hóa, trong 8 tháng đầu năm đã có 10 doanh nghiệp được phê duyệt phương án cổ phần hóa, trong đó có 9 doanh nghiệp nhà nước và 1 đơn vị sự nghiệp. Tổng giá trị doanh nghiệp là 29.524 tỷ đồng, trong đó giá trị vốn nhà nước là 15.271 tỷ đồng. Trong tháng 8, chỉ có thêm 1 tổ chức được phê duyệt phương án cổ phần hóa. Đây cũng là đơn vị sự nghiệp đầu tiên được duyệt phương án từ đầu năm đến nay. Cũng theo báo cáo, các tập đoàn, tổng công ty đã thoái được 3.772 tỉ đồng, thu về 9.140 tỉ đồng. Tính riêng tháng 8, đã có thêm 1.240 tỉ đồng thu thêm từ hoạt động thoái vốn Nhà nước.

**THÔNG KÊ TRONG NGÀY**

Ngày	Mã phái sinh	+/-	Mở cửa	Cao nhất	Thấp nhất	Đóng cửa	Khớp lệnh	
							Khối lượng (Hợp đồng)	Giá trị (tỷ VND)
09/10/2018	VN30F1809	-0,77%	944,50	944,80	934,60	936,20	82.105	7.720,10
09/10/2018	VN30F1810	-0,69%	947,70	947,70	934,00	936,50	281	26,41
09/10/2018	VN30F1812	-0,75%	941,90	944,00	935,30	937,80	35	3,29
09/10/2018	VN30F1903	-0,63%	942,90	944,00	935,00	939,00	15	1,41

**TOP 5 TĂNG GIÁ HSX**
**TOP 5 GIẢM GIÁ HSX**

Mã	Giá	+/-	KLGD (CP)	GTGD (Tr VND)	Mã	Giá	+/-	KLGD (CP)	GTGD (Tr VND)
NVT	6.630	6,94%	12.400	81	OGC	2.960	-6,92%	7.447.610	22.335
KSH	2.010	6,91%	54.470	109	SJF	19.450	-6,94%	465.040	9.058
BRC	10.050	6,91%	40	0	HAS	7.360	-6,95%	20	0
TNC	12.400	6,90%	510	6	RIC	6.680	-6,96%	60	0
TNA	35.700	6,89%	41.500	1.481	AGF	4.000	-6,98%	30	0

**TOP 5 TĂNG GIÁ HNX**
**TOP 5 GIẢM GIÁ HNX**

Mã	Giá	+/-	KLGD (CP)	GTGD (Tr VND)	Mã	Giá	+/-	KLGD (CP)	GTGD (Tr VND)
DPS	1.000	11,11%	115.900	112	VNF	38.400	-9,86%	100	4
CTX	39.600	10,00%	100	4	PSE	8.200	-9,89%	100	1
DST	3.300	10,00%	2.017.142	6.587	SRA	56.400	-9,90%	16.200	914
PBP	11.000	10,00%	11.100	122	BKC	6.300	-10,00%	100	1
HHC	90.400	9,98%	180	16	ACM	800	-11,11%	296.320	237

**TOP MUA RÒNG HSX**
**TOP BÁN RÒNG HSX**

Mã chứng khoán	Giá	+/- %	GT Mua rỗng (Tr. VND)	Mã chứng khoán	Giá	+/- %	GT Bán rỗng (Tr.VND)
VCB	62	0.00	55,604.69	HPG	39,2	-1.26	18,584.51
GEX	28,8	3.41	41,524.50	NVL	66	1.38	15,194.04
SSI	31,3	-0.63	27,755.73	MSN	91,5	-3.68	13,106.09
VNM	127,6	0.39	26,819.58	DIG	16,3	-2.40	7,237.11
DXG	27,8	0.36	23,569.18	CTI	28,15	-0.18	7,062.06

## HỆ THỐNG KHUYẾN NGHỊ CỦA VIETFIRST

Hệ thống khuyến nghị của VFS được xây dựng dựa trên sự chênh lệch giữa giá cổ phiếu thị trường tại thời điểm đánh giá và giá mục tiêu 12 tháng

Hệ thống khuyến nghị	Diễn giải
MUA	Nếu giá mục tiêu cao hơn giá thị trường từ 15% trở lên
THEO DÕI	Nếu giá mục tiêu cao hơn giá thị trường từ 5 – 15%
NẮM GIỮ	Nếu giá mục tiêu cao hơn giá thị trường không quá 5%
BÁN	Nếu giá mục tiêu thấp hơn giá thị trường tối thiểu 5%

### © CÔNG TY CỔ PHẦN CHỨNG KHOÁN NHẤT VIỆT (VFS)

#### Hội sở Hồ Chí Minh

Tòa nhà Central Park, lầu 2, 117 – 119 Nguyễn Du, P. Bến Thành, Q. 1, TP. HCM

Điện thoại: **(84-8) 62556586** Fax: **(84-8) 62556580**

Website: [www.vfs.com.vn](http://www.vfs.com.vn)

#### Chi nhánh Hà Nội

Tầng 10, Tòa nhà Sentinel Place, 41A Lý Thái Tổ, P. Lý Thái Tổ, Q. Hoàn Kiếm, Hà Nội

Điện thoại: **(84-4) 39288222 – Ext: 117** Fax: **(84-4) 39338222**

---

**Tuyên bố miễn trách nhiệm:** Bản quyền thuộc về Công ty CP Chứng khoán Nhất Việt (VFS). Những thông tin sử dụng trong báo cáo được thu thập từ những nguồn đáng tin cậy và VFS không chịu trách nhiệm về tính chính xác của chúng. Quan điểm thể hiện trong báo cáo này là của (các) tác giả và không nhất thiết liên hệ với quan điểm chính thức của VFS. Không một thông tin cũng như ý kiến nào được viết ra nhằm mục đích quảng cáo hay khuyến nghị mua/bán bất kỳ chứng khoán nào. Báo cáo này không được phép sao chép, tái bản bởi bất kỳ cá nhân hoặc tổ chức nào khi chưa được phép của VFS.