

Chỉ số thế giới

Dow Jones	174.82	0.53%
DAX*	-40.970	-0.28%
FTSE 100*	-11.8	-0.17%
Nikkei 225	154.12	0.52%
Hang Seng	193.93	0.67%

Hợp đồng tương lai chỉ số *

US 30*	139.0	0.42%
DAX*	-36	-0.25%
FTSE 100*	-13.5	-0.20%
Nikkei 225*	190	0.64%
Hang Seng*	118	0.41%

* Số liệu của phiên liền trước

Chỉ số trong nước

	HSX	HNX
Chỉ số	1,179.90	275.88
Thay đổi (%)	-0.39	1.28
Thay đổi	-4.66	0.47
Tổng GTGD (tỷ)	15,313.7	2,762.5
NĐTNN ròng (tỷ)	-222,32	-2,61
Tự doanh ròng (Tỷ)	-171,51	
PE	18.18	18.38

HDTL chỉ số

	VN30	VN30F1
Chỉ số	1183.37	1186.2
Thay đổi (%)	-0.25	-0.22
Thay đổi	3.02	-2.60
Basic		-1.64

Nhóm ngành L2 (%)

	Ngày	Năm
Dầu khí	-0.86%	100.6%
Hóa chất	-1.64%	137.8%
Tài nguyên Cơ bản	-0.40%	135.3%
Xây dựng và Vật liệu	-0.58%	65.82%
Hàng & Dịch vụ CN	-0.46%	48.31%
Ô tô và phụ tùng	1.38%	35.80%
Thực phẩm & đồ uống	0.04%	45.69%
Hàng cá nhân & GD	-0.08%	68.10%
Y tế	-0.21%	34.68%
Bán lẻ	1.23%	88.33%
Truyền thông	4.73%	60.07%
Du lịch và Giải trí	-0.20%	33.44%
Viễn thông	-1.77%	98.16%
Điện, nước XD - KĐ	-0.65%	45.13%
Bảo hiểm	-0.53%	48.40%
Bất động sản	-0.36%	54.47%
Dịch vụ tài chính	-1.06%	134.4%
Ngân hàng	-0.48%	71.11%
CNTT	4.97%	94.04%

XU HƯỚNG DÒNG TIỀN

Chỉ số có dấu hiệu suy yếu ngay từ đầu phiên, tâm lý tiêu cực khiến chỉ số đã có lúc giảm hơn 10 điểm. Kết phiên đà giảm thu hẹp, VN-Index giảm 4.66 điểm. Phe bán chiếm ưu thế với 297 mã giảm so với 162 mã tăng

Khối ngoại tiếp tục bán ròng 222,32 tỷ đồng. Tự doanh cũng bán ròng hơn 171,51 tỷ đồng.

Trái ngược với đà tăng tích cực trên thị trường quốc tế, VN-Index liên tục đi ngang thử thách tâm lý của giới đầu tư. Tiếp tục là những phiên bán mạnh, tuy nhiên lần này áp lực lớn tới từ các nhà đầu tư trong nước. VN30 bị bán tháo khá mạnh, hàng loạt cổ phiếu trụ như VNM, BID, VIC, HPG bốc hơi mạnh tạo áp lực cho chỉ số. Trái ngược với “bạn bè”, FPT có một phiên khởi sắc khi tăng mạnh 5,88%. Dòng tiền tiếp tục chảy vào các nhóm cổ phiếu vốn hóa vừa và nhỏ, nhưng sức mạnh yếu hơn hôm qua.

PHÂN TÍCH KỸ THUẬT & KHUYẾN NGHỊ**Phân tích kỹ thuật:**

Về mặt kỹ thuật: VN-Index kết phiên giảm 4.66 điểm, rung lắc trong phiên và tạo một cây nến pinbar với thanh khoản lớn. Kháng cự mạnh ở vùng 1190 đang là thách thức lớn cho chỉ số trong 2 tuần gần đây. Vùng hỗ trợ tại mức 1160 – 1170 điểm được đánh dấu bởi đường MA 20 vẫn được giữ vững.

Khuyến nghị:

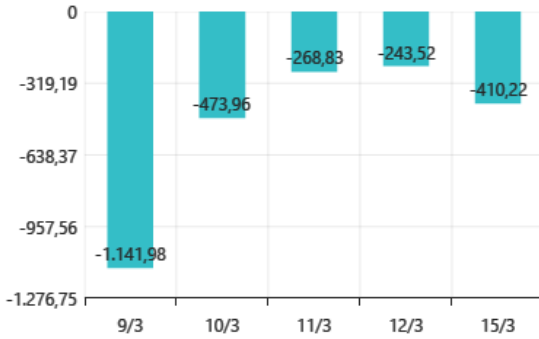
VN-Index tiếp tục đi ngang trong biên độ 1170 – 1180, kèm theo các nhịp rung lắc mạnh trong phiên tạo áp lực lên chỉ số. Với tình hình thị trường giằng co và rung lắc như hiện tại, khuyến nghị của chúng tôi là tiếp tục nắm giữ các cổ phiếu cơ bản trong danh mục, chốt lời các cổ phiếu mua trong ngắn hạn. Có thể cân nhắc giải ngân thêm nếu còn tiền thật, tránh sử dụng đòn bẩy margin.



TIN TỨC NỔI BẬT TRONG NGÀY

GIAO DỊCH NƯỚC NGOÀI TRÊN HSX

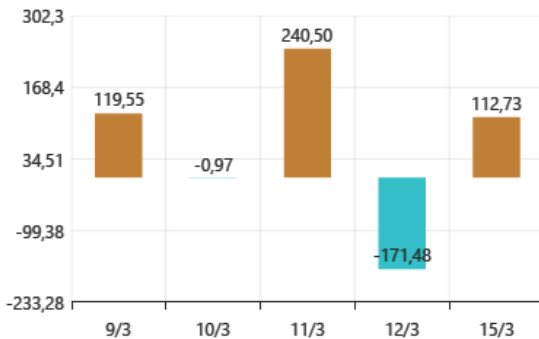
Giao dịch NĐTNN - Ngày



FiinPro

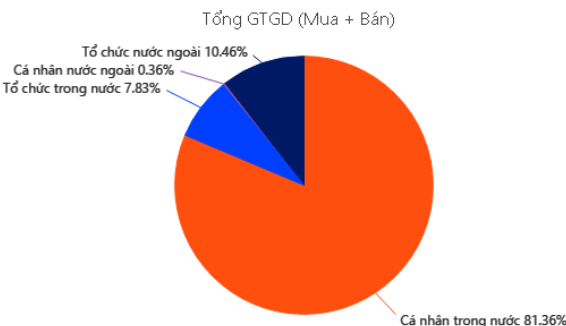
GIAO DỊCH TỰ DOANH TRÊN HSX

Giao dịch tự doanh ròng - Ngày



FiinPro

GIAO DỊCH THEO LOẠI NHÀ ĐẦU TƯ



FiinPro

So sánh lãi suất huy động của 10 ngân hàng nhiều tiền gửi nhất hiện nay

Agribank, BIDV, Vietcombank, VietinBank, SCB, Sacombank, ACB, MBBank, SHB và Techcombank là 10 ngân hàng có nhiều tiền gửi khách hàng nhất hiện nay. Ngay trong nhóm ngân hàng lớn này, lãi suất cũng có sự phân hóa khá mạnh.

<https://cafef.vn/so-sanh-lai-suat-huy-dong-cua-10-ngan-hang-nhieu-tien-gui-nhat-hien-nay-20210315173049427.chn>

Tỷ phú đầu tư Ray Dalio: Đầu tư vào trái phiếu ‘trở thành điều ngớ ngẩn’

Ray Dalio nổi tiếng với quan điểm coi thường lựa chọn nắm giữ tiền mặt trong bối cảnh cung tiền và lạm phát tăng.

<https://ndh.vn/quoc-te/ty-phu-dau-tu-ray-dalio-dau-tu-vao-trai-phieu-tro-thanh-dieu-ngon-gan-1287308.html>

ĐIỂM NHẤN VĨ MÔ

Một số chính sách và thông tin vĩ mô lớn ảnh hưởng tới TTCK 2021

Vĩ mô quốc tế:		Ảnh hưởng	
1	FED, ECB nới lỏng tiền tệ, hạ/giữ nguyên lãi suất	Tích cực	Đang ảnh hưởng
2	Kinh tế Trung Quốc hồi phục mạnh	Tích cực	Đang ảnh hưởng
3	Chiến tranh thương mại Mỹ - Trung	Tích cực	Đang ảnh hưởng
4	Lộ trình Vắc Xin Covid 19 tích cực	Tích cực	Đang ảnh hưởng
5	Gói cứu trợ 1.900 tỷ được Quốc hội Mỹ thông qua	Tích cực	Đang ảnh hưởng
Vĩ mô Việt Nam:			
1	Sửa đổi luật đầu tư – luật doanh nghiệp	Tích cực	Chưa ảnh hưởng
2	Nâng hạng thị trường sơ cấp FTSE Russell, tăng tỷ trọng trong rổ MSCI Frontier	Tích cực	Đang ảnh hưởng
3	Cổ phần hóa và thoái vốn DNNN	Tích cực	Đang ảnh hưởng
4	NHNN giảm lãi suất, CP đẩy mạnh đầu tư công	Tích cực	Đang ảnh hưởng
5	Việt Nam nằm trong danh sách thao túng tiền tệ, tỷ giá USD/VND giảm mạnh	Tích cực	Đang ảnh hưởng
6	Các FTAs: EVFTA, UKVFTA, RCEP ASEAN	Tích cực	Đang ảnh hưởng
7	Luật chứng khoán sửa đổi	Tích cực	Đang ảnh hưởng
8	Cho phép bán chứng khoán chờ về	Tích cực	Chưa ảnh hưởng

DANH MỤC CỔ PHIẾU ĐÃ KHUYẾN NGHỊ

STT	Mã cổ phiếu	Giá hiện tại	Giá mua	Ngày mua	Giá mục tiêu	Giá cắt lỗ	Giá bán	Ngày bán	Tỷ lệ %	Ghi chú
1	HPG	46.1	22.9	05/08/2020	30.5	20			101.3%	
2	VRE	34.8	33	18/02/2021	50	28			5.5%	
3	MWG	133.2	135	26/02/2021	170	131			-1.3%	
4	SZC	41.1	39.3	26/02/2021	50	35			4.6%	
5	CEO	12.2	10.9	03/03/2021	30	9.7			11.9%	
6	KBC	40.15	39	03/03/2021	55	36.5			2.9%	
7	FMC	37.5	34	12/03/2021	41	32			10.3%	

DANH MỤC CỔ PHIẾU ĐÃ CHÓT

STT	Mã cổ phiếu	Giá hiện tại	Giá mua	Ngày mua	Giá mục tiêu	Giá cắt lỗ	Giá bán	Ngày bán	Tỷ lệ %	Ghi chú
1	REE	36.9	33.8	05-08-20	38	32.7	37.2	31-08-20	10.1%	Gần giá mục tiêu, KC mạnh
2	FPT	49.5	46.3	05-08-20	53	43.5	50.3	31-08-20	8.6%	Cổ tức 10% TM 17/08/20
3	VHC	38.1	36.6	13-08-20	34.3	23.5	38.8	31-08-20	6.0%	Tăng tỷ trọng tiền mặt
4	CMX	14.9	13.64	13-08-20	19	14	15.2	31-08-20	11.4%	CP thưởng 10:1 ngày 26/08/2020
5	VCB	83.6	82	13-08-20	63	41.2	84.5	07-09-20	3.0%	Tăng tỷ trọng tiền mặt
6	PHR	56.5	53.2	13-08-20	42	35	58	31-08-20	9.0%	Tăng tỷ trọng tiền mặt
7	SJS	22.9	22.2	24-08-20	28	21	23	04-09-20	3.6%	Tăng tỷ trọng tiền mặt
8	PLX	52.5	46.9	24-08-20	65	45	53.1	31-08-20	13.2%	Tăng tỷ trọng tiền mặt
9	PVB	17.9	16.3	24-08-20	24	15	18.1	31-08-20	11.0%	Cổ tức 10% tiền mặt 24/09/2020
10	MBB	17.7	17.4	24-08-20	24	17	18.05	07-09-20	1.7%	CP có dấu hiệu suy yếu
11	PVD	11.3	10.55	24-08-20	19	10	11.55	04-09-20	9.5%	Tăng tỷ trọng tiền mặt
12	PVS	12.7	12.2	24-08-20	24	11.5	12.9	04-09-20	5.7%	Tăng tỷ trọng tiền mặt
13	CTD	76.2	78.2	24-08-20	111	75	76	01-09-20	-2.6%	Cổ tức 30% 28/08/2020, CP suy yếu
14	MSN	54.6	52.8	24-08-20	65	48.5	56.6	07-09-20	7.2%	CP có dấu hiệu suy yếu
15	GEX	25.95	21.3	25-08-20	28	20	25.95	07-09-20	21.8%	Đã tăng hơn 20% kể từ điểm mua

THỐNG KÊ TRONG NGÀY

Ngày	Mã phái sinh	+/-	Mở cửa	Đóng cửa	Thấp nhất	Cao nhất	Khớp lệnh	
							Khối lượng (Hợp đồng)	Giá trị (tỷ VNĐ)
16/03/2021	VN30F2103	-2.60 (-0.22%)	1191.4	1186.2	1191.5	1180.1	97,666	
16/03/2021	VN30F2104	-2 (-0.17%)	710	723	732	1182	3,672	
16/03/2021	VN30F2106	-0.20 (-0.02%)	709.9	720	725.9	1183	17	
16/03/2021	VN30F2109	-2.10 (-0.18%)	710	716	724.8	1183	31	

TOP 5 TĂNG GIÁ HSX					TOP 5 GIẢM GIÁ HSX				
Mã	Giá ĐC	+/-	KLGD (CP)	GTGD (Tr VND)	Mã	Giá ĐC	+/-	KLGD (CP)	GTGD (Tr VND)
YBM	7,49	+0,49/+7,00%	72.700		TTE	10,75	-0,80/-6,93%	2	
KPF	13,80	+0,90/+6,98%	113.800		TPC	10,25	-0,75/-6,82%	100	
SHA	5,85	+0,38/+6,95%	455.600		SVD	14,75	-1,05/-6,65%	147	
SGR	38,65	+2,50/+6,92%	75.700		CIG	4,80	-0,33/-6,43%	233	
TMS	48,00	+3,10/+6,90%	66.000		SII	17,50	-1,20/-6,42%	200	

TOP 5 TĂNG GIÁ HNX					TOP 5 GIẢM GIÁ HNX				
Mã	Giá ĐC	+/-	KLGD (CP)	GTGD (Tr VND)	Mã	Giá ĐC	+/-	KLGD (CP)	GTGD (Tr VND)
UNI	13,20	+1,20/+10,00%	52		KSD	4,50	-0,50/-10,00%	1	
SDA	4,40	+0,40/+10,00%	43		LBE	30,80	-3,40/-9,94%	3	
SVN	4,40	+0,40/+10,00%	408		VTS	15,20	-1,60/-9,52%	8	
BII	7,70	+0,70/+10,00%	3.583.200		SDC	10,50	-1,10/-9,48%	300	
SAF	59,90	+5,40/+9,91%	500		PBP	9,60	-1,00/-9,43%	3	

TOP MUA RÒNG HSX					TOP BÁN RÒNG HSX				
Mã	Giá ĐC	+/-	KLGD (CP)	GTGD (Tr VND)	Mã	Giá ĐC	+/-	KLGD (CP)	GTGD (Tr VND)
PLX	57,80	+0,70/+1,23%	2.185.500	124.395.369	VNM	101,00	-1,20/-1,17%	-2.215.600	-223.779.541
KBC	40,15	-0,15/-0,37%	628	25.198.844	MBB	28,65	-0,25/-0,87%	-2.088.100	-59.959.171
FCN	15,20	+0,45/+3,05%	960	14.388.890	HPG	46,10	-0,40/-0,86%	-864	-39.879.664
SAB	180,60	+3,60/+2,03%	48	8.488.277	VRE	34,80	+0,35/+1,02%	-896	-31.172.271
PDR	67,10	+0,10/+0,15%	127	8.405.879	SSI	32,70	-0,50/-1,51%	-676	-22.149.449

HỆ THỐNG KHUYẾN NGHỊ CỦA VIETFIRST

Hệ thống khuyến nghị của VFS được xây dựng dựa trên sự chênh lệch giữa giá cổ phiếu thị trường tại thời điểm đánh giá và giá mục tiêu 12 tháng

Hệ thống khuyến nghị	Diễn giải
MUA	Nếu giá mục tiêu cao hơn giá thị trường từ 15% trở lên
THEO DÕI	Nếu giá mục tiêu cao hơn giá thị trường từ 5 – 15%
NẪM GIỮ	Nếu giá mục tiêu cao hơn giá thị trường không quá 5%
BÁN	Nếu giá mục tiêu thấp hơn giá thị trường tối thiểu 5%

© CÔNG TY CỔ PHẦN CHỨNG KHOÁN NHẤT VIỆT (VFS)

Hội sở Hồ Chí Minh

Tòa nhà Central Park, lầu 1, 117 - 119 - 121 Nguyễn Du, P. Bến Thành, Q. 1, TP. HCM

Điện thoại: **(84-8) 62556586** Fax: **(84-8) 62556580**

Website: www.vfs.com.vn

Chi nhánh Hà Nội

Tầng 9B, Tòa nhà Leadvisor place, 41A Lý Thái Tổ, P. Lý Thái Tổ, Q. Hoàn Kiếm, Hà Nội

Điện thoại: **(84-4) 39288222** – Ext: **117** Fax: **(84-4) 39338222**

Tuyên bố miễn trách nhiệm: Bản quyền thuộc về Công ty CP Chứng khoán Nhất Việt (VFS). Những thông tin sử dụng trong báo cáo được thu thập từ những nguồn đáng tin cậy và VFS không chịu trách nhiệm về tính chính xác của chúng. Quan điểm thể hiện trong báo cáo này là của (các) tác giả và không nhất thiết liên hệ với quan điểm chính thức của VFS. Không một thông tin cũng như ý kiến nào được viết ra nhằm mục đích quảng cáo hay khuyến nghị mua/bán bất kỳ chứng khoán nào. Báo cáo này không được phép sao chép, tái bản bởi bất kỳ cá nhân hoặc tổ chức nào khi chưa được phép của VFS.