

Vn-index

878,67 +1,64% ↑ 286 ↓ 49 ↓ 99



Hnx-index

114,14 +3,94% ↑ 114 ↓ 190 ↓ 58



XU HƯỚNG DÒNG TIỀN

Hầu hết các thị trường chứng khoán trong khu vực Châu Á đều bật tăng khá tốt trong phiên mở cửa đầu tuần nhờ thông tin tích cực từ dữ liệu PMI tháng 5 vừa được công bố. Trong khi đó, thị trường chứng khoán Việt Nam cũng có diễn biến tăng tương tự trên cả 2 sàn khi chỉ số PMI tháng 5 đã tăng 10 điểm so với tháng trước lên mức 42.7 điểm. Dòng tiền ồ ạt đổ vào các cổ phiếu trụ, đặc biệt là nhóm ngân hàng giúp các chỉ số duy trì đà tăng trong suốt thời gian giao dịch và đóng cửa gần như cao nhất trong phiên. Tâm lý lạc quan đang lấn áp những thông tin tiêu cực liên quan đến biểu tình tại Mỹ và căng thẳng thương Mỹ - Trung, hay dịch bệnh có thể bùng phát trở lại. Đợt tăng giá này gây bất ngờ không ít người nhưng cũng là phần thưởng lớn cho nhiều nhà đầu tư biết nắm bắt. Cụ thể như cổ phiếu HAG đã có phiên tăng trần thứ 2 và tăng gần 100% từ mức đáy thiết lập. Nhiều cổ phiếu khác cũng có mức tăng giá ấn tượng như: CTD, VPB, HPG....

PHÂN TÍCH KỸ THUẬT

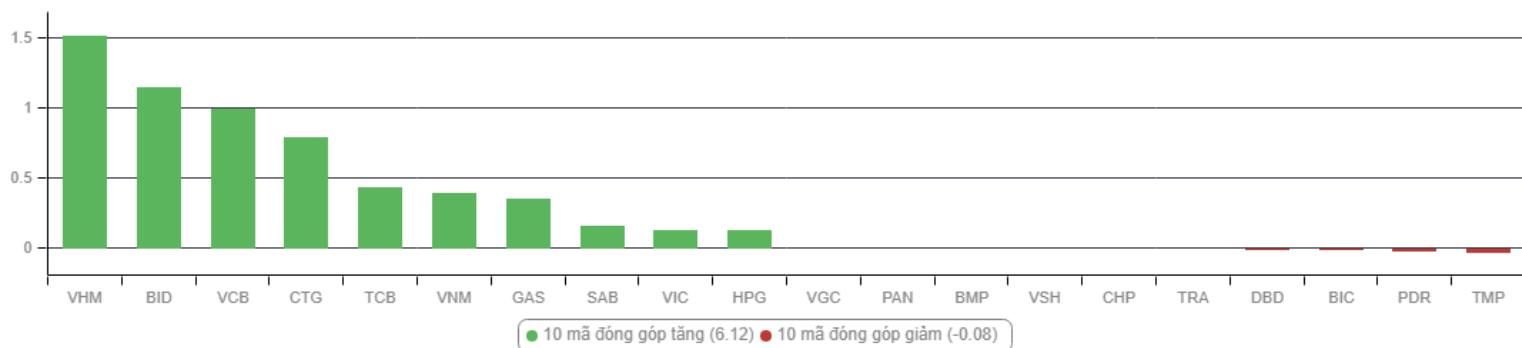
Trên đồ thị kỹ thuật chỉ số Vn-index có cây nến đỏ nên trắng rộng tăng điểm cho thấy lực kéo mạnh trong phiên của chỉ số. Khối lượng giao dịch tăng vọt cho thấy chỉ số có thể bước vào vùng phân phối ngắn hạn. Chỉ số đang diễn biến theo kịch bản tích cực tạo sóng tăng 3 (trong mô hình sóng Eliot) sôi động hơn với đích đến là vùng kháng cự quanh 880. Trên đồ thị dài hạn thì đây vẫn chỉ là nhịp hồi kỹ thuật trong kênh giảm giá chưa có nhiều thay đổi. Nhiều khả năng chỉ số sẽ tăng và giao dịch trong vùng 880-900 những phiên sắp tới với thanh khoản ở mức cao, trước khi có một nhịp điều chỉnh tương đối sau khi chạm vùng kháng cự mạnh.

CHIẾN LƯỢC GIAO DỊCH

Sau giai đoạn được kéo lên liên tục thì thị trường có thể đang bước vào giai đoạn phân phối lớn ngắn hạn. Khi nhiều cổ phiếu có mức tăng giá lớn và những nhà đầu tư nhanh nhạy trước đó đạt lợi nhuận kỳ vọng và chốt lời diện rộng. Động lực tăng giá thị trường vẫn còn đến từ sự nhập cuộc của dòng tiền mới. Do đó chúng tôi khuyến nghị nhà đầu tư cân nhắc chốt lời dần để hiện thực hóa lợi nhuận và hạn chế mua mới. Trên quan điểm thận trọng chúng tôi vẫn khuyến nghị nhà đầu tư hạn chế mua đuổi, tìm kiếm cơ hội tại những cổ phiếu tốt chưa tăng nhiều trong các nhóm ngành hưởng lợi như: bất động sản khu công nghiệp, tiêu dùng thiết yếu, dệt may, thủy sản, ngành sử dụng nhiên liệu trong đầu vào (điện, phân đạm), dược phẩm...

Hạn chế giao dịch và đứng ngoài đối với nhóm cổ phiếu pha loãng liên tục, nhóm cổ phiếu vốn hóa nhỏ mới niêm yết, nhóm cổ phiếu đầu cơ penny, nhóm cổ phiếu ngành dầu khí, hàng không, du lịch, đường, cao su tự nhiên, thép, dệt may... giai đoạn hiện tại.

TOP CỔ PHIẾU ẢNH HƯỞNG VN-INDEX



KHUYẾN NGHỊ TRONG NGÀY

STT	Mã cổ phiếu	Giá hiện tại	Giá mua dự kiến	Ngày mua	Giá mục tiêu	Giá cắt lỗ dự kiến	Lý do
-----	-------------	--------------	-----------------	----------	--------------	--------------------	-------

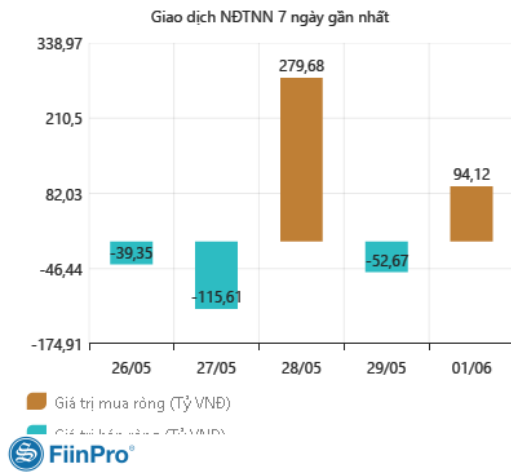
DANH MỤC CỔ PHIẾU ĐANG KHUYẾN NGHỊ

Stt	Mã cổ phiếu	Giá hiện tại	Giá mua	Ngày mua	Giá mục tiêu	Giá cắt lỗ dự kiến	Giá bán	Ngày bán	Tỷ lệ %	Ghi chú
63	DPM	15,05	13,45	17/04/2020	17,5	12,5	-	-	-	Đã điều chỉnh cổ tức 5%

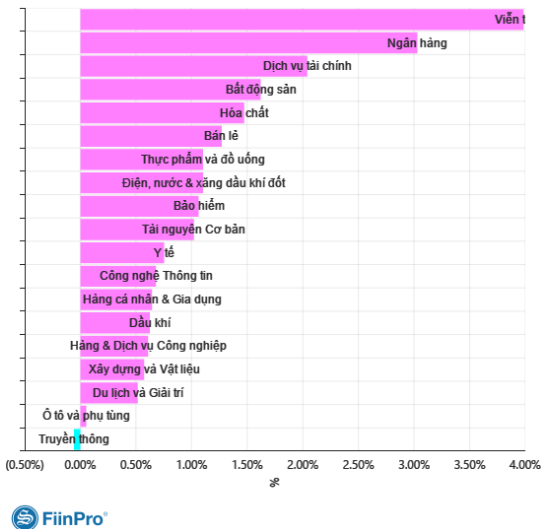
DANH MỤC CỔ PHIẾU ĐÃ KHUYẾN NGHỊ

	Mã cổ phiếu	Giá mua	Ngày mua	Giá mục tiêu	Giá cắt lỗ	Giá bán	Ngày bán	Tỷ lệ %	Ghi chú
1	NTL	8,65	07/11/2017	11	8,5	9,53	15/03/2018	+12%	Đã chốt, điều chỉnh cổ tức 10%
2	VJC	116,2	09/11/2017	138	105	213,4	26/01/2018	+84%	Đã chốt ngắn hạn
3	SHB	7,8	14/11/2017	10	7,3	9,5	05/12/2017	+22%	Đã chốt
4	DRC	22,2	15/11/2017	27	20	29,4	16/01/2018	+32%	Đã chốt, điều chỉnh cổ tức 5%
5	PVS	16,4	17/11/2017	20	15,7	19,5	05/12/2017	+19%	Đã chốt
6	HNF	32	20/11/2017	45	27	47	24/11/2017	+47%	Đã chốt
7	DHG	100,5	21/11/2017	120	90	110	16/01/2018	9%	Đã chốt, điều chỉnh cổ tức 15%
8	VGC	25,7	27/11/2017	30	22	24	28/05/2018	-7%	Đã chốt
9	VCW	40	30/11/2017	50	35	38	15/03/2018	-5%	Đã chốt
10	VOC	20,5	07/12/2017	25	18	18	16/01/2018	-12%	Đã chốt
11	TMT	9,7	08/12/2017	11	8,6	9	11/01/2018	-7%	Đã chốt
12	REE	36,4	12/12/2017	50	33	33,3	25/05/2018	-8%	Đã chốt
13	VPB	38,5	18/12/2017	50	35	52,5	01/02/2018	+36%	Đã chốt
14	VCG	22,2	18/12/2017	28	20,7	25	01/02/2018	+13%	Đã chốt, điều chỉnh cổ tức 8%
15	PVE	8,6	27/12/2017	11	7	7,2	02/05/2018	-16%	Đã chốt
16	PCI	38,7	04/01/2018	46	37	37	05/02/2018	-4%	Đã chốt
17	SHS	21,7	09/01/2018	30	19	22,6	17/04/2018	+4%	Đã chốt
18	TVN	10	10/01/2018	14	8	10,9	01/06/2018	+9%	Đã chốt
19	VGG	62	25/01/2018	75	55	57	15/03/2018	-8%	Đã chốt
20	PVS	21	12/02/2018	25	17,5	23,3	15/03/2018	+11%	Đã chốt
21	VRE	47,75	13/02/2018	60	42	43	25/05/2018	-10%	Đã chốt
22	HBC	39	05/03/2018	45	35	47	15/03/2018	+21%	Đã chốt
23	LHG	23	15/03/2018	32,5	21,5	21,5	28/05/2018	-7%	Đã chốt
29	HSG	10,7	01/06/2018	13	9,5	13,6	11/06/2018	+27%	Đã chốt
30	GAS	100	06/06/2018	115	90	97	14/06/2018	-3%	Đã chốt vì thị trường chung bất lợi
31	NVL	52,5	07/06/2018	60	46	50,2	21/06/2018	-4%	Đã chốt vì thị trường chung xấu
32	HAG	5,1	27/06/2018	7	4,5	5,6	20/11/2018	+10%	Đã chốt
33	VGC	20	29/06/2018	26	18	18	09/07/2018	-10%	Đã chốt
34	PVS	15,6	16/07/2018	18	14	20	09/08/2018	+28%	Đã chốt
35	VGT	8,6	19/07/2018	11,5	8	11	13/09/2018	+28%	Đã chốt, điều chỉnh cổ tức 4%
36	LPB	9,9	25/07/2018	13	8	9,2	24/10/2018	-9%	Đã chốt
37	OIL	14,2	30/07/2018	18	12	15,5	12/12/2018	+9%	Đã chốt
38	VPB	25	21/08/2018	28	23	23	23/10/2018	-9%	Đã chốt vì chạm điểm cắt lỗ ngắn hạn
39	BSR	16,8	23/08/2018	20	14,5	18,8	10/10/2018	+12%	Đã chốt
40	STK	18	03/10/2018	23	16	16	25/12/2018	-11%	Đã chốt vì chạm điểm cắt lỗ ngắn hạn
41	SHB	7,3	16/11/2018	8,5	6,6	7,5	27/12/2018	+1%	Đã chốt vì diễn biến thị trường bất lợi
42	EVE	17,4	19/11/2018	20	15,5	18,1	27/11/2018	+4%	Đã chốt ngắn hạn
43	BSR	15,2	19/11/2018	18	13	14,2	24/12/2018	-7%	Đã chốt vì giá dầu giảm mạnh
44	KBC	12,5	22/11/2018	17	11	14	07/01/2019	+12%	Đã chốt
45	VJC	118,2	14/03/2019	135	112	119	26/03/2019	+1%	Đã chốt vì diễn biến thị trường bất lợi
47	NTC	105,8	25/04/2019	130	88	138	14/06/2019	+30%	Đã chốt lời ngắn hạn
48	MPC	41,5	16/05/2019	50	35	38,2	31/05/2019	-8%	Đã chốt vì thông tin bất lợi
49	CTR	28,5	04/07/2019	34	27,2	43,2	31/07/2019	+52%	Chốt lời ngắn hạn

GD NƯỚC NGOÀI TRÊN HSX



TĂNG, GIẢM NGÀNH TRONG NGÀY



TỶ TRỌNG NHÀ ĐẦU TƯ GIAO DỊCH



PHÂN TÍCH TIN TỨC NỘI BẬT

Phố Wall khởi sắc khi hoạt động kinh tế của các bang tiếp tục mở cửa bất chấp biểu tình, S&P 500 đóng cửa ở mức cao nhất kể từ đầu tháng 3 Cụ thể, chỉ số trung bình công nghiệp Dow Jones tăng 91,91 điểm, tương đương 0,4%, đóng cửa ở mức 25.475,02 điểm. S&P 500 tăng 0,4% lên 3.055,73 điểm, trong khi Nasdaq Composite tăng 0,7% để kết thúc phiên với 9.552,05 điểm. S&P 500 đã đóng cửa ở mức cao nhất kể từ đầu tháng 3, trong khi Nasdaq chốt phiên ở mức cao nhất kể từ cuối tháng 2. Cổ phiếu chịu ảnh hưởng lớn khi nền kinh tế mở cửa trở lại ghi nhận mức tăng nhẹ. Carnival, Norwegian Cruise Line và Royal Caribbean đều tăng ít nhất 6,7%. Hilton Worldwide tăng 3,3% và Marriott International tăng 7,4%. American Airlines và Delta tăng lần lượt 5,8% và 3,8%, trong khi United tăng 5,1%. Diễn biến tích cực của các cổ phiếu này đã bù đắp phần nào cho mức giảm 7,2% của cổ phiếu Pfizer, sau khi công ty này công bố kết quả kém tích cực về thử nghiệm vắc-xin chống Covid-19.

Trung Quốc ngừng mua nông sản Mỹ Theo Bloomberg, chính phủ Trung Quốc được cho là đã ra lệnh cho các công ty nhập khẩu quốc doanh ngừng mua các mặt hàng nông sản của Mỹ, trong bối cảnh Bắc Kinh đang đánh giá những căng thẳng hiện tại trong mối quan hệ với Washington vì vấn đề Hong Kong. Các công ty xuất nhập khẩu nhà nước trong đó có Cofco và Sinograin đã được yêu cầu ngừng thực hiện hợp đồng mua nông sản Mỹ, và một số đơn hàng mua thịt lợn Mỹ cũng đã bị huỷ bỏ. Các doanh nghiệp nhập khẩu tư nhân vẫn chưa nhận được yêu cầu cụ thể nào. Cofco và Sinograin là hai nhà nhập khẩu nông sản chính của Trung Quốc, họ đã hỏi giá mua từ 20 đến 30 kiện hàng đậu nành Mỹ hôm 29/5, nhưng sau đó không tiến hành đặt lệnh mua sau khi ông Trump tuyên bố sẽ trừng phạt các quan chức Trung Quốc. Nguồn tin của Bloomberg cho biết Bắc Kinh đang chờ xem ông Trump sẽ làm gì trước khi quyết định động thái tiếp theo. Sự tạm hoãn này được cho là dấu hiệu mới nhất cho thấy thoả thuận thương mại giai đoạn một giữa 2 cường quốc - vốn phải mất nhiều thời gian để đạt được - nay đang lung lay dữ dội. Mặc dù Thủ tướng Trung Quốc Lý Khắc Cường hồi tháng trước cam kết sẽ thực hiện thoả thuận đã được ký hồi tháng 1, căng thẳng giữa hai nước tiếp tục leo thang, với diễn biến mới nhất là luật an ninh mới được Bắc Kinh lên kế hoạch áp dụng với Hong Kong. Bắc Kinh đưa ra động thái này sau khi Tổng thống Mỹ Donald Trump hôm 29/5 đã chỉ trích mạnh mẽ Trung Quốc về vấn đề Hong Kong. Mỹ và nhiều nước châu Âu cho rằng luật an ninh mới sẽ làm xói mòn dân chủ và tự trị của đặc khu, ảnh hưởng đến mô hình "một nhà nước, hai chế độ" vốn được thực hiện từ sau khi Anh trao trả vùng lãnh thổ này cho Trung Quốc vào năm 1997.

THÔNG KÊ TRONG NGÀY

Ngày	Mã phái sinh	+/-	Mở cửa	Cao nhất	Thấp nhất	Đóng cửa	Khớp lệnh	
							Khối lượng (Hợp đồng)	Giá trị (tỷ VND)
06/01/2020	VN30F2006	3,31%	794,90	812,00	793,50	811,00	147.528	11.830,18
06/01/2020	VN30F2007	2,83%	784,90	802,90	783,00	799,00	830	65,74
06/01/2020	VN30F2009	2,48%	768,60	783,00	768,50	782,10	191	14,81
06/01/2020	VN30F2012	2,73%	768,40	783,70	768,40	783,70	95	7,36

TOP 5 TĂNG GIÁ HSX
TOP 5 GIẢM GIÁ HSX

Mã	Giá tham chiếu	Giá đóng cửa	+/-	%	Mã	Giá tham chiếu	Giá đóng cửa	+/-	%
JVC	2.860	3.060	200	7,00%	VIS	20.500	19.100	-1.400	-6,83%
SFG	5.580	5.970	390	6,99%	COM	45.600	42.450	-3.150	-6,87%
SGT	4.150	4.440	290	6,97%	SVI	80.500	74.900	-5.600	-6,94%
IDI	4.160	4.450	290	6,95%	TNI	12.200	11.350	-850	-6,94%
EVG	3.020	3.230	210	6,95%	TEG	6.150	5.720	-430	-6,97%

TOP 5 TĂNG GIÁ HNX
TOP 5 GIẢM GIÁ HNX

Mã	Giá tham chiếu	Giá đóng cửa	+/-	%	Mã	Giá tham chiếu	Giá đóng cửa	+/-	%
FID	900	1.000	100	14,29%	NBW	31.200	28.100	-3.100	-11,11%
SPI	1.000	1.100	100	12,50%	ALT	13.000	11.700	-1.300	-11,11%
CAN	22.000	24.200	2.200	10,00%	VIG	1.000	900	-100	-11,11%
QHD	19.000	20.900	1.900	10,00%	MCO	2.000	1.800	-200	-14,29%
TKU	11.000	12.100	1.100	10,00%	L18	10.000	9.000	-1.000	-20,00%

TOP MUA RÒNG HSX
TOP BÁN RÒNG HSX

Mã chứng khoán	Giá	+/- %	GT Mua rỗng (Tr. VND)	Mã chứng khoán	Giá	+/- %	GT Bán rỗng (Tr.VND)
VNM	134.500	1.43 %	26.282,75	VHM	86.000	(0.12 %)	29,914.48
VCB	88.000	1.27 %	22.429,63	MSN	74.600	(1.32 %)	24,041.58
VJC	145.900	0.69 %	19.153,62	HDB	28.900	(1.03 %)	17,953.21
E1VFN30	15.400	0.33 %	10.574,65	VIC	117.200	-	14,884.63
BID	40.200	(0.25 %)	7.454,22	POW	13.200	0.76 %	8,970.13

HỆ THỐNG KHUYẾN NGHỊ CỦA VIETFIRST

Hệ thống khuyến nghị của VFS được xây dựng dựa trên sự chênh lệch giữa giá cổ phiếu thị trường tại thời điểm đánh giá và giá mục tiêu 12 tháng

Hệ thống khuyến nghị	Diễn giải
MUA	Nếu giá mục tiêu cao hơn giá thị trường từ 15% trở lên
THEO DÕI	Nếu giá mục tiêu cao hơn giá thị trường từ 5 – 15%
NẮM GIỮ	Nếu giá mục tiêu cao hơn giá thị trường không quá 5%
BÁN	Nếu giá mục tiêu thấp hơn giá thị trường tối thiểu 5%

© CÔNG TY CỔ PHẦN CHỨNG KHOÁN NHẤT VIỆT (VFS)

Hội sở Hồ Chí Minh

Lầu 1, 117 – 119 - 121 Nguyễn Du, P. Bến Thành, Q. 1, TP. HCM

Điện thoại: (84-8) 62556586 Fax: (84-8) 62556580

Website: www.vfs.com.vn

Chi nhánh Hà Nội

Tầng 10, Tòa nhà Leadvisors, 41A Lý Thái Tổ, P. Lý Thái Tổ, Q. Hoàn Kiếm, Hà Nội

Điện thoại: (84-4) 39288222 – Ext: 117 Fax: (84-4) 39338222

Tuyên bố miễn trách nhiệm: Bản quyền thuộc về Công ty CP Chứng khoán Nhất Việt (VFS). Những thông tin sử dụng trong báo cáo được thu thập từ những nguồn đáng tin cậy và VFS không chịu trách nhiệm về tính chính xác của chúng. Quan điểm thể hiện trong báo cáo này là của (các) tác giả và không nhất thiết liên hệ với quan điểm chính thức của VFS. Không một thông tin cũng như ý kiến nào được viết ra nhằm mục đích quảng cáo hay khuyến nghị mua/bán bất kỳ chứng khoán nào. Báo cáo này không được phép sao chép, tái bản bởi bất kỳ cá nhân hoặc tổ chức nào khi chưa được phép của VFS.