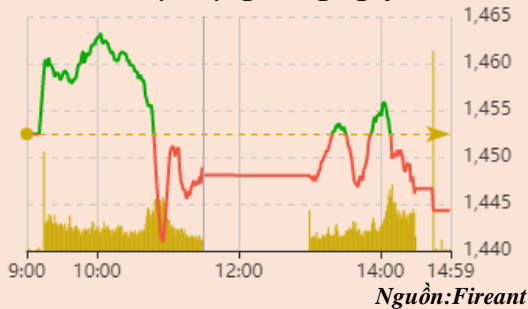


Vận động trong ngày



Thay đổi chỉ số

Chỉ số trong nước	HSX	HNX
Chỉ số	1.444,30	415,71
Thay đổi (%)	-0,56%	-1,98%
Thay đổi	-8,16	-8,40
Tổng KLGD	1.460,54	222,89
Tổng GTGD	42.988,44	5.343,11
NĐTNN ròng (tỷ)	280,44	-13,24
Tự doanh ròng (Tỷ)	-926,91	-
PE	17,00	22,84

HDTL chỉ số

	VN30	VN30F1
Chỉ số	1.530,65	1.528,50
Thay đổi (%)	0,61%	0,29%
Thay đổi	9,3	4,4
Basis	2,15	

Tăng giảm nhóm ngành

Nhóm ngành L2 (%)	Ngày	Năm
Dầu khí L2	-1,58%	92,6%
Hóa chất L2	-4,79%	145,6%
Tài nguyên Cơ bản L2	-0,97%	161,0%
XD và Vật liệu L2	-2,84%	67,0%
Hàng & Dịch vụ CN L2	-0,53%	53,1%
Ô tô và phụ tùng L2	-3,90%	40,5%
Thực phẩm và đồ uống	-0,08%	30,5%
Hàng cá nhân & GD L2	-0,41%	86,9%
Y tế L2	-0,95%	22,5%
Bán lẻ L2	-0,63%	118,0%
Truyền thông L2	1,34%	48,3%
Du lịch và Giải trí L2	-3,18%	13,6%
Viễn thông L2	-0,57%	36,5%
Điện, nước & xăng L2	-1,01%	49,0%
Bảo hiểm L2	-2,86%	50,2%
Bất động sản L2	-2,18%	65,3%
Dịch vụ tài chính L2	-1,54%	223,1%
Ngân hàng L2	2,66%	100,0%
CNTT L2	-0,79%	114,9%

XU HƯỚNG DÒNG TIỀN

Chỉ số VNIndex giảm -8,16 điểm (-0,36%) đạt mức 1444,3 điểm là một phiên điều chỉnh sau đà tăng giá những phiên vừa qua. Hôm nay thanh khoản thị trường vượt đỉnh lịch sử với tổng giá trị đạt 43.208 tỷ VNĐ. Dòng tiền ra hầu hết các nhóm cổ phiếu trong thị trường với 328 mã giảm và 144 mã tăng, tuy nhiên thị trường không giảm sâu do nhóm cổ phiếu ngân hàng tăng trở lại và thành nhóm ngành đỡ thị trường bao gồm LPB (+6,78%), TCB (+4,07%), MBB (+2,64%). Hầu hết các nhóm ngành sau đà tăng giá mạnh từ trước hôm nay bị áp lực chốt lời mạnh với nhiều mã giảm sàn: bao gồm BĐS với DIG (-6,87%), KBC (-6,98%), và GVR (-6,65%), phân bón với DPM (-6,5%), DCM (-3,69%). Ngược lại với áp lực chốt lời của thị trường, hôm nay khối ngoại mua ròng 282 tỷ, trong đó chiếm tỷ trọng lớn nhất là HPG (+0,18%) và GEX (-2,2%). Phiên điều chỉnh ngày hôm nay không quá bất ngờ khi nhiều nhóm ngành đã trải qua đà tăng nóng, một lượng cổ phiếu chốt lời lớn làm các nhà đầu tư gặp fomo bán, dẫn tới lực bán áp đảo toàn thị trường. Áp lực bán mạnh hôm nay một phần cũng đến từ tin tức dịch bệnh bùng lại ở các tỉnh thành cũng như Hà Nội nâng mức cảnh giá với đại dịch. Hiện thị trường vẫn chưa rõ xu hướng cần quan sát các phiên tiếp theo.

PHÂN TÍCH KỸ THUẬT & KHUYẾN NGHỊ

Phân tích kỹ thuật:

Phiên 3/11 thị trường bán mạnh với khối lượng giao dịch rất lớn (cao hơn khối lượng trung bình 20 ngày). Biên độ giá lớn với bóng nến dưới rất ngắn cho thấy phe bán gần như áp đảo phe mua. Khi xét về xu hướng thì chỉ số vẫn đang nằm trong xu hướng tăng giá ngắn hạn, nằm trên cả đường MA20, MA50 cũng như giữ được ngưỡng hỗ trợ. Tuy vậy, chúng tôi cho rằng phiên ngày mai vẫn sẽ có một phiên phục hồi kỹ thuật và vẫn có khả năng thị trường sẽ quay lại kiểm tra ngưỡng hỗ trợ mạnh ở 1.420.

Khuyến nghị:

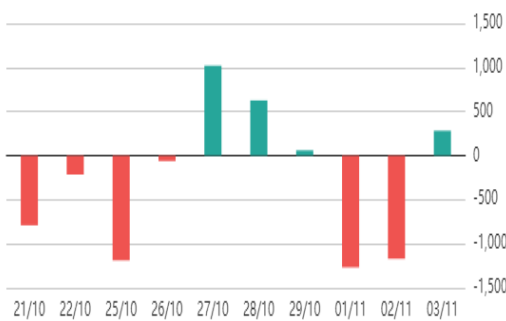
Với diễn biến hiện tại của thị trường nhà đầu tư có thể cân nhắc khóa lãi một phần các cổ phiếu đã tăng mạnh từ trước để giành sức mua khi thị trường quay lại kiểm tra ngưỡng hỗ trợ quan trọng.

Kịch bản 1: VN-Index phục hồi kỹ thuật có thể cân nhắc khóa lãi một phần.

Kịch bản 2: VN-Index tiếp tục giảm về kiểm tra lại ngưỡng hỗ trợ ở mốc 1.420.

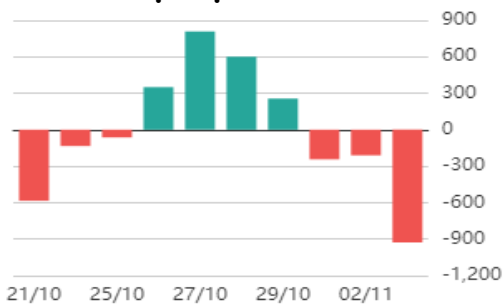


Giao dịch nước ngoài trên HSX



Nguồn: Fireant

Giao dịch tự doanh trên HSX



Nguồn: Fireant

ĐIỂM TIN TRONG NƯỚC

Tin kinh tế trong nước

[Việt Nam là cường quốc nhập khẩu nguyên liệu thức ăn chăn nuôi, vấn đề gây suy nghĩ cho ngành nông nghiệp](#)

[Kinh tế dân phục hồi, nhập siêu chỉ còn 1,4 tỷ USD](#)

[Sẽ có hơn 2 tỉ USD xây dựng công trình, tuyến giao thông ở ĐBSCL](#)

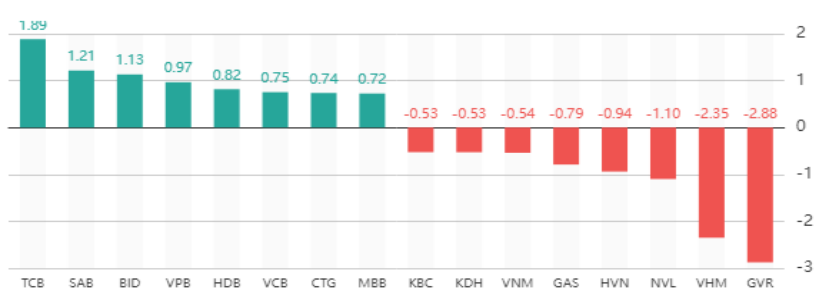
[Cổ phiếu gập 5-6 lần sau 3 tháng, nhóm API, APS và IDJ kinh doanh ra sao quý III](#)

Tin doanh nghiệp trong nước

[Thị giá liên tục phá đỉnh, lãnh đạo Transimex \(TMS\) đăng ký "gom" thêm cổ phiếu TMS, dự chi 85 tỷ đồng](#)

[Tập đoàn Kido \(KDC\) lần thứ hai đăng ký tham gia mua trọn lô hơn 44 triệu cổ phần dầu ăn Voricamex \(VOC\) từ SCIC](#)

Top cổ phiếu ảnh hưởng đến chỉ số



Nguồn: Fireant

ĐIỂM TIN KINH TẾ VÀ THỊ TRƯỜNG HÀNG HÓA THẾ GIỚI

Chỉ số thế giới

Dow Jones	139,41	0,39%
DAX	148,16	0,93%
FTSE100	-13,81	-0,19%
Nikkei 225	-126,18	-0,43%
Hang Seng	-54,65	-0,22%

Hợp đồng tương lai chỉ số

US30*	129,2	0,36%
DAX*	130	0,82%
FTSE100*	-22,5	-0,31%
Nikkei 225*	-50	-0,17%
Hang Seng*	-95	-0,38%

* Số liệu của phiên liền trước

Tin kinh tế thế giới

[Trung Quốc đã làm cách nào để có thể giảm một nửa giá than, hạ nhiệt thị trường?](#)

[CDC Mỹ chấp thuận tiêm vaccine ngừa COVID-19 của Pfizer cho trẻ từ 5-11 tuổi](#)

[Phố Wall lại lập đỉnh, Dow Jones lần đầu vượt 36.000 điểm](#)

Tin hàng hóa thế giới

[Giá lithium tăng gấp 4 lần chỉ trong một năm, ngành sản xuất pin xe điện quay cuồng trong bão giá](#)

[Giá đường lên cao nhất 4 năm](#)

[Thị trường ngày 3/11: Giá dầu dưới ngưỡng 85 USD/thùng, vàng, đồng, sắt thép và cao su đồng loạt giảm](#)

Bảng tổng sắp thay đổi giá thị trường hàng hóa

Mặt hàng	Đơn vị	Giá	% ngày	% tuần	% tháng	% năm	Cổ phiếu tác động
Năng lượng							
Dầu WTI	USD/thùng	83,91	-0,17%	0,41%	0,41%	72,94%	GAS,BSR
Dầu Brent	USD/thùng	84,72	0,01%	1,19%	1,19%	63,55%	GAS,BSR
Xăng	UScent/gallon	2,4501	1,69%	3,39%	3,39%	73,77%	PLX,OIL
Kim loại quý							
Vàng	USD/ounce	1787,28	-0,32%	0,25%	0,57%	-5,45%	PNJ
Bạc	USD/ounce	23,519	-2,07%	-1,39%	0,70%	-8,88%	PNJ
Nông sản và gia súc							
Đậu tương	UScent/giạ	1244	0,59%	0,67%	0,08%	-5,36%	HKB
Gạo	USD/cwt	13,015	-1,44%	-2,00%	-2,00%	6,33%	VNM,GTN
Sữa	USD/cwt	17,84	0,00%	-0,06%	-0,06%	12,91%	
Cao su	JPY/Kg	214,6	-1,20%	-2,23%	-2,23%	-20,16%	DPR,PHR
Đường	UScent/Ib	19,54	0,88%	1,40%	1,40%	26,15%	SBT,LSS
Cà phê	UScent/Ib	208,05	-0,31%	2,01%	2,01%	62,22%	CTP,DLG
Gỗ	USD/1000 board feet	579,5	1,13%	-2,05%	-2,05%	-33,63%	PTB
Heo nạc	UScent/Lbs	74,25	-2,50%	-2,40%	-2,40%	5,66%	DBC
Mặt hàng công nghiệp							
Quặng sắt	USD/tấn	96,5	-4,93%	-10,23%	-10,23%	-39,12%	HSG,HPG
Thép	USD/tấn	4550	-2,90%	-5,33%	-5,33%	7,82%	HSG,HPG

THÔNG KÊ TRONG NGÀY

Thống kê hợp đồng phái sinh

Mã phái sinh	Thay đổi	Mở cửa	Đóng cửa	Thấp nhất	Cao nhất	KLGD
VN30F2111	+4.40 (+0.29%)	1.524,90	1.528,50	1.538,30	1.520,10	166.803
VN30F2112	+4.40 (+0.29%)	1.522,00	1.527,00	1.535,50	1.520,00	387
VN30F2203	+3.90 (+0.26%)	1.522,10	1.524,60	1.532,50	1.520,00	58
VN30F2206	+2.50 (+0.16%)	1.520,00	1.520,20	1.530,00	1.518,00	58

Top 5 tăng giá HSX

Mã	Giá ĐC	Thay đổi	KLGD
ACC	24,55	+1,60/+6,97%	331.700
LSS	16,25	+1,05/+6,91%	4.087.000
OCB	28,8	+1,85/+6,86%	18.373.400
HU3	10,6	+0,68/+6,85%	189.300
CMV	15,65	+1,00/+6,83%	3.900

Top 5 giảm giá HSX

Mã	Giá ĐC	Thay đổi	KLGD
NTL	41,85	-3,15/-7,00%	3.977.800
ITC	23,25	-1,75/-7,00%	4.707.800
LCG	17,95	-1,35/-6,99%	8.957.300
TTB	9,72	-0,73/-6,99%	5.162.300
TDH	12,65	-0,95/-6,99%	4.964.900

Top 5 tăng giá HNX

Mã	Giá ĐC	Thay đổi	KLGD
DC2	18,7	+1,70/+10,00%	103.100
CMS	7,7	+0,70/+10,00%	143.000
CAG	26,7	+2,40/+9,88%	269.000
SIC	19,3	+1,70/+9,66%	36.400
HCT	15,9	+1,40/+9,66%	400

Top 5 giảm giá HNX

Mã	Giá ĐC	Thay đổi	KLGD
HLD	48,6	-5,40/-10,00%	375.100
VIF	19,8	-2,20/-10,00%	58.000
L14	216,7	-24,00/-9,97%	252.700
L18	62,4	-6,90/-9,96%	498.900
DTD	47,2	-5,20/-9,92%	921.300

Top mua ròng HSX

Mã	Giá ĐC	Thay đổi	KLGD
HPG	55,6	+0,10/+0,18%	4.765.800
GEX	28,9	-0,65/-2,20%	2.904.900
VHM	82,9	-2,10/-2,47%	773.100
KBC	48,0	-3,60/-6,98%	954.600
NVL	105,2	-2,90/-2,68%	438.900

Top bán ròng HSX

Mã	Giá ĐC	Thay đổi	KLGD
HSG	44,95	-0,85/-1,86%	-1.851.600
MSN	145,5	0,00/0,00%	-300.000
VNM	88,2	-1,00/-1,12%	-464.300
TPB	44,2	+0,40/+0,91%	-908.200
OCB	28,8	+1,85/+6,86%	-1.107.400

DANH MỤC CỔ PHIẾU ĐÃ KHUYÊN NGHỊ

Mã cổ phiếu	Giá hiện tại	Giá mua	Ngày mua	Giá mục tiêu	Giá cắt lỗ	Giá bán	Ngày bán	Tỷ lệ %	Ghi chú
HPG	55,6	16,59	05/08/2020	30,5	20			235,1%	
CTG	33	27,5	01/04/2021	50	37,8			20,0%	
ACB	33,85	26,72	01/04/2021	40	31,35			26,7%	
MBB	29,15	24,6	10/05/2021	40	29			18,5%	
SSI	41,7	38,6	24/05/2021	37	50			8,0%	
TCB	53,7	51,1	22/07/2021	55,4	48			5,1%	
VPB	38,4	34,75	22/07/2021	40,2	31,3			10,5%	
MBB	29,15	28,35	23/07/2021	32,6	26,5			2,8%	
MBS	37,1	29,2	22/07/2021	36	25,5			27,1%	
VND	59,8	43,2	22/07/2021	51	37,8			38,4%	
NLG	57,9	40	22/07/2021	50,7	36,5			44,8%	
KBC	48	33,1	22/07/2021	40,3	30,5			45,0%	
SZC	57,9	39,55	22/07/2021	43	37,5			46,4%	
FMC	49,3	35,3	22/07/2021	37,3	34,4			39,7%	
ANV	34,2	27	22/07/2021	33,3	24,6			26,7%	
VHC	61,1	40,55	22/07/2021	43,5	36,7			50,7%	

DANH MỤC CỔ PHIẾU ĐÃ CHÓT

Mã cổ phiếu	Giá hiện tại	Giá mua	Ngày mua	Giá mục tiêu	Giá cắt lỗ	Giá bán	Ngày bán	Tỷ lệ %	Ghi chú
HPG	46,7	16,59	8/5/2020	30,5	20			181,5%	
CTG	32,9	27,5	4/1/2021	50	37,8			19,6%	
ACB	33,15	26,72	4/1/2021	40	31,35			24,1%	
MBB	27,6	24,6	5/10/2021	40	29			12,2%	
SSI	52	38,6	5/24/2021	37	50			34,7%	
TCB	49,7	51,1	7/22/2021	55,4	48			-2,7%	
VPB	56,3	60,8	7/22/2021	70,5	54,8			-7,4%	
VHM	78,2	84,19	22/07/2021	90	78		21/09/2021	-7,1%	Cắt lỗ

HỆ THỐNG KHUYẾN NGHỊ CỦA VIETFIRST

Hệ thống khuyến nghị của VFS được xây dựng dựa trên sự chênh lệch giữa giá cổ phiếu thị trường tại thời điểm đánh giá và giá mục tiêu 12 tháng

Hệ thống khuyến nghị	Diễn giải
MUA	Nếu giá mục tiêu cao hơn giá thị trường từ 15% trở lên
THEO DÕI	Nếu giá mục tiêu cao hơn giá thị trường từ 5 – 15%
NẮM GIỮ	Nếu giá mục tiêu cao hơn giá thị trường không quá 5%
BÁN	Nếu giá mục tiêu thấp hơn giá thị trường tối thiểu 5%

THÔNG TIN LIÊN HỆ

Nguyễn Minh Hoàng	Chuyên viên phân tích cao cấp	hoang.nguyenminh@vfs.com.vn
Vũ Thị Hà Phương	Chuyên viên phân tích	phuong.vu@vfs.com.vn
Nguyễn Hoàng Long	Chuyên viên phân tích	long.nguyen@vfs.com.vn
Trần Minh Quân	Chuyên viên phân tích	quan.tran@vfs.com.vn

© CÔNG TY CỔ PHẦN CHỨNG KHOÁN NHẤT VIỆT (VFS)

Hội sở Hồ Chí Minh

Lầu 1, 117 - 119 - 121 Nguyễn Du, P. Bến Thành, Q. 1, TP. HCM

Điện thoại: **(84-8) 62556586** Fax: **(84-8) 62556580**

Website: www.vfs.com.vn

Chi nhánh Hà Nội

Tầng 9B, Tòa nhà Leadvisors place, 41A Lý Thái Tổ, P. Lý Thái Tổ, Q. Hoàn Kiếm, Hà Nội

Điện thoại: **(84-4) 39288222** – Ext: **117** Fax: **(84-4) 39338222**

Tuyên bố miễn trách nhiệm: Bản quyền thuộc về Công ty CP Chứng khoán Nhất Việt (VFS). Những thông tin sử dụng trong báo cáo được thu thập từ những nguồn đáng tin cậy và VFS không chịu trách nhiệm về tính chính xác của chúng. Quan điểm thể hiện trong báo cáo này là của (các) tác giả và không nhất thiết liên hệ với quan điểm chính thức của VFS. Không một thông tin cũng như ý kiến nào được viết ra nhằm mục đích quảng cáo hay khuyến nghị mua/bán bất kỳ chứng khoán nào. Báo cáo này không được phép sao chép, tái bản bởi bất kỳ cá nhân hoặc tổ chức nào khi chưa được phép của VFS.