

Vận động trong ngày



Nguồn: Fireant

Thay đổi chỉ số

Chỉ số trong nước	HSX	HNX
Chỉ số	1.194,14	288,87
Thay đổi (%)	1,34%	1,56%
Thay đổi	15,81	4,44
Tổng KLGD	620,27	88,19
Tổng GTGD	14.153,75	1.690,56
NĐTNN ròng (tỷ)	194,26	5,35
Tự doanh ròng (Tỷ)		
PE	12,73	13,89

HDTL chỉ số	VN30	VN30F1
Chỉ số	1.225,62	1.226,10
Thay đổi (%)	1,15%	1,08%
Thay đổi	13,92	13,1
Basis	-0,48	

Tăng giảm nhóm ngành

Nhóm ngành L2 (%)	Ngày	Năm
Dầu khí L2	1,31%	102,2%
Hóa chất L2	2,38%	143,4%
Tài nguyên Cơ bản L2	0,99%	119,3%
XD và Vật liệu L2	2,02%	58,5%
Hàng & Dịch vụ CN L2	1,60%	49,4%
Ô tô và phụ tùng L2	1,53%	44,7%
Thực phẩm và đồ uống	0,96%	24,7%
Hàng cá nhân & GD L2	2,22%	87,7%
Y tế L2	0,59%	17,9%
Bán lẻ L2	2,62%	131,9%
Truyền thông L2	1,36%	-27,0%
Du lịch và Giải trí L2	1,01%	10,1%
Viễn thông L2	3,35%	26,2%
Điện, nước & xăng L2	0,68%	52,4%
Bảo hiểm L2	1,05%	42,9%
Bất động sản L2	0,89%	47,0%
Dịch vụ tài chính L2	2,98%	214,2%
Ngân hàng L2	1,56%	97,5%
CNTT L2	2,32%	140,5%

XU HƯỚNG DÒNG TIỀN

- VNINDEX kết phiên tăng 15,81 điểm (+1,34%), dòng tiền tăng lan tỏa khắp thị trường với 374 mã tăng và 87 mã giảm. Đầu phiên thị trường mở tăng GAP sau những diễn biến tích cực từ phiên ngày hôm trước cùng với hiệu ứng tích cực của thị trường thế giới khi chỉ số chứng khoán Hoa Kỳ Dow Jones tăng 750 điểm.

- Nhóm cổ phiếu tài chính bao gồm: bất động sản, chứng khoán là những nhóm có diễn biến vô cùng tích cực đặc biệt là nhóm chứng khoán khi thị trường có phiên tăng điểm với thanh khoản lớn. Nhóm cổ phiếu BĐS cũng bứt phá mạnh mẽ đặc biệt kể cả các cổ phiếu tính đầu cơ mạnh như HQC, LDG cũng diễn biến tăng trần. Nhóm tài chính trở lại nhờ vào hiệu ứng tích cực của thị trường thế giới khi mà giới đầu tư toàn cầu tin rằng lạm phát đang có dấu hiệu đạt đỉnh và FED sẽ không tăng quá mạnh lãi suất.

- Các cổ phiếu cơ bản phụ thuộc vào giá cả hàng hóa như dầu khí, phân bón, thủy sản vẫn tăng theo hiệu ứng toàn thị trường tuy vậy đà tăng không quá mạnh mẽ khi mà lạm phát thế giới đang có dấu hiệu tạo đỉnh.

- Nhóm cổ phiếu thu hút sự chú ý nhất trong những phiên gần đây là nhóm cổ phiếu chăn nuôi gặp phải áp lực chốt lời mạnh và có một số cổ phiếu giảm sàn như HAG.

- Thị trường có tín hiệu tích cực tuy nhiên việc chỉ số không giữ được hoàn toàn đà tăng mà bị áp lực bán xuống tại vùng 1.200 điểm cho thấy rủi ro vẫn còn. Ngoài ra, việc thị trường kỳ vọng FED không tăng quá mạnh lãi suất vẫn không thể bỏ qua sự thật rằng môi trường lãi suất vẫn sẽ giữ ở mức cao, chính vì vậy các nhà đầu tư cần cẩn trọng với nhóm tài chính.

PHÂN TÍCH KỸ THUẬT & KHUYẾN NGHỊ

Phân tích kỹ thuật:

VNINDEX tăng gap với khối lượng lớn cho thấy phe mua đang hưng phấn và áp đảo phe bán. Cùng với đó là khối lượng lớn hơn trung bình 20 phiên là những dấu hiệu đầu tiên thể hiện đã có dòng tiền vào bắt đáy thị trường. VNINDEX đã vượt qua được MA20 cho thấy tín hiệu bước vào một xu hướng tăng trong ngắn hạn tuy vậy chỉ số vẫn nằm dưới MA50 và MA100 trong xu hướng giảm trong dài hạn.

Khuyến nghị:

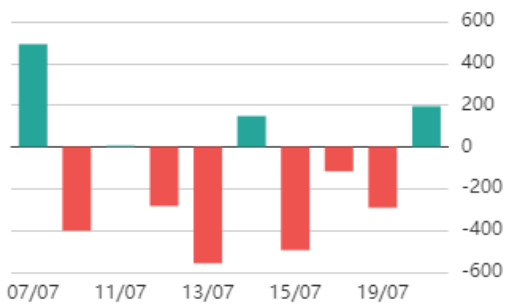
Nhà đầu tư có vị thế tiếp tục theo dõi sát sao những diễn biến trên thị trường, chốt lời một phần đối với những cổ phiếu đã có lãi và không tham gia mua mới.

Kịch bản 1: VNINDEX vượt thành công MA20, xác nhận được xu hướng tăng trong ngắn hạn tuy nhiên vẫn phải xác nhận được sự tham gia của dòng tiền.

Kịch bản 2: VNINDEX quay lại kiểm tra lại vùng 1.150.

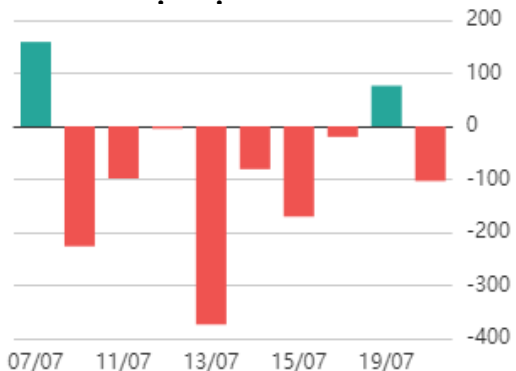


Giao dịch nước ngoài trên HSX



Nguồn: Fireant

Giao dịch tự doanh trên HSX



Nguồn: Fireant

ĐIỂM TIN TRONG NƯỚC

Tin kinh tế trong nước

[Xuất nhập khẩu qua cửa khẩu Lào Cai đạt hơn 1 tỷ USD](#)

[Du lịch phục hồi nhanh sau đại dịch](#)

[Từ sáng 20/7, cao tốc Cầu Giẽ - Ninh Bình chính thức thu phí không dừng](#)

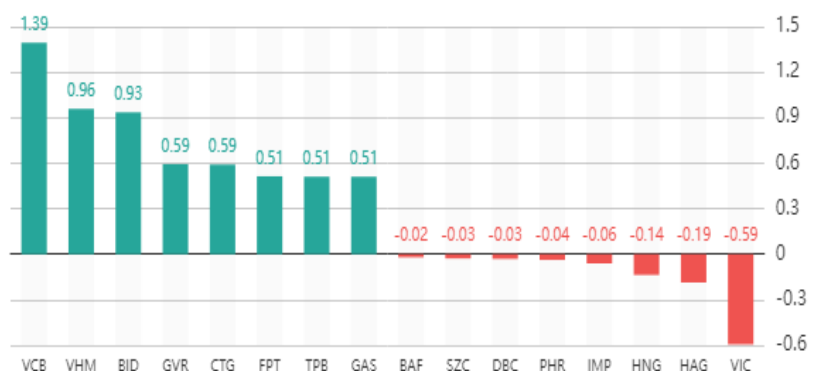
Tin doanh nghiệp trong nước

[Vietjet, Boeing ký giao 200 tàu bay trong chiến lược toàn cầu của Vietjet](#)

[NT2 báo lãi hơn 365 tỷ đồng trong quý II](#)

[Du lịch mở cửa, lợi nhuận Superdong – Kiên Giang nửa đầu năm gấp 10 lần cùng kỳ](#)

Top cổ phiếu ảnh hưởng đến chỉ số



Nguồn: Fireant

Chỉ số thế giới

Dow Jones	752,96	2,37%
DAX	348,6	2,62%
FTSE100	73,04	1,00%
Nikkei 225	173,21	0,64%
Hang Seng	-185,12	-0,90%

Hợp đồng tương lai chỉ số

US30*	744	2,34%
DAX*	452,7	3,39%
FTSE100*	126,8	1,75%
Nikkei 225*	425	1,55%
Hang Seng*	-190	-0,92%

* Số liệu của phiên liền trước

ĐIỂM TIN KINH TẾ VÀ THỊ TRƯỜNG HÀNG HÓA THẾ GIỚI

Tin kinh tế thế giới

[Dân Mỹ thỏa sức vung tiền ở châu Âu khi đồng euro rớt giá: Bay 24 giờ chỉ để mua 1 chiếc túi](#)
[Thương tôn chiến tranh kinh tế: Châu Âu "khóc" trước, Nga cũng thiệt hại](#)
[Trung Quốc không còn là chủ nợ lớn nhất của Mỹ](#)

Tin hàng hóa thế giới

[Thị trường thép châu Á chao đảo do giá thép rẻ bất ngờ của Nga](#)
[Vàng tiếp tục đà giảm giá tại châu Á](#)
[Dầu giảm giá tại châu Á sau khi biến động mạnh trong phiên Mỹ](#)

Bảng tổng sắp thay đổi giá thị trường hàng hóa

Mặt hàng	Đơn vị	Giá	% ngày	% tuần	% tháng	% năm	Cổ phiếu tác động
Năng lượng							
Dầu WTI	USD/thùng	104,22	1,58%	6,79%	-1,46%	39,18%	GAS,BSR
Dầu Brent	USD/thùng	107,35	1,02%	6,12%	-1,54%	38,02%	GAS,BSR
Xăng	UScent/gallon	3,31	1,32%	2,93%	-6,47%	48,68%	PLX,OIL
Kim loại quý							
Vàng	USD/ounce	1.711,07	0,12%	0,25%	-5,30%	-6,42%	PNJ
Bạc	USD/ounce	18,73	0,33%	0,24%	-7,47%	-19,49%	PNJ
Nông sản và gia súc							
Đậu tương	UScent/giạ	1.477,25	-1,34%	0,77%	-5,33%	10,30%	HKB
Gạo	USD/cwt	17,16	0,53%	3,84%	4,47%	15,56%	TAR, LTG
Sữa	USD/cwt	22,54	-0,04%	0,09%	0,04%	22,37%	VNM
Cao su	JPY/Kg	158,30	0,64%	1,60%	-3,83%	-28,95%	DPR,PHR
Đường	UScent/lb	18,84	-2,94%	-2,13%	0,05%	-0,21%	SBT,LSS
Cà phê	UScent/lb	220,40	1,90%	8,20%	-5,69%	-2,52%	CTP,DLG
Gỗ	USD/1000 board feet	646,30	0,86%	-5,23%	-2,56%	-43,70%	PTB
Heo nạc	UScent/Lbs	112,83	0,62%	-1,81%	3,39%	38,48%	DBC
Mặt hàng công nghiệp							
Quặng sắt	USD/tấn	101,00	0,00%	0,50%	-17,55%	-12,93%	HSG,HPG
Thép	USD/tấn	3.826,00	3,04%	-2,65%	-15,00%	-15,88%	HSG,HPG

THÔNG KÊ TRONG NGÀY

Thống kê hợp đồng phái sinh

Mã phái sinh	Thay đổi	Mở cửa	Đóng cửa	Thấp nhất	Cao nhất	KLGD
VN30F2207	13,10 (1,08%)	1.223,80	1.226,10	1.230,80	1.221,40	189.503
VN30F2208	13 (1,07%)	1.222,00	1.223,50	1.227,50	1.219,80	15.516
VN30F2209	17,30 (1,43%)	1.224,60	1.226,80	1.228,00	1.218,60	124
VN30F2212	11,40 (0,94%)	1.213,10	1.222,30	1.223,00	1.213,10	101

Top 5 tăng giá HSX

Mã	Giá ĐC	Thay đổi	KLGD
CRC	6,88	+0,45/+7,00%	1.229.600
DTA	9,2	+0,60/+6,98%	59.300
FTS	40,65	+2,65/+6,97%	2.808.400
DAT	16,9	+1,10/+6,96%	14.700
SKG	18,45	+1,20/+6,96%	1.619.700

Top 5 giảm giá HSX

Mã	Giá ĐC	Thay đổi	KLGD
HNG	6,52	-0,49/-6,99%	22.180.000
BTT	48,2	-3,60/-6,95%	2.000
SII	16,1	-1,20/-6,94%	8.000
HAG	10,85	-0,80/-6,87%	47.050.700
FDC	24,7	-1,80/-6,79%	100

Top 5 tăng giá HNX

Mã	Giá ĐC	Thay đổi	KLGD
SIC	23,4	+2,10/+9,86%	8.000
KHS	27,1	+2,40/+9,72%	400
NHC	34,3	+3,00/+9,58%	100
VC6	13,8	+1,20/+9,52%	100
PTD	11,5	+1,00/+9,52%	5.000

Top 5 giảm giá HNX

Mã	Giá ĐC	Thay đổi	KLGD
HTC	23,4	-2,60/-10,00%	100
BST	16,7	-1,80/-9,73%	600
THS	15	-1,60/-9,64%	100
VE1	3,8	-0,40/-9,52%	500
L61	7,6	-0,80/-9,52%	3.600

Top mua ròng HSX

Mã	Giá ĐC	Thay đổi	KLGD
SSI	21,3	+0,65/+3,15%	2.653.900
GAS	103,0	+1,10/+1,08%	435.400
VHM	59,7	+0,90/+1,53%	748.700
VNM	73,0	+0,20/+0,27%	325.400
CTG	27,1	+0,50/+1,88%	757.100

Top bán ròng HSX

Mã	Giá ĐC	Thay đổi	KLGD
FPT	84,9	+1,90/+2,29%	-712.740
STB	23,05	+0,10/+0,44%	-1.470.900
MWG	61,2	+1,20/+2,00%	-438.100
VRE	26,05	+0,05/+0,19%	-629.400
E1VFN30	20,7	+0,20/+0,98%	-774.900

21 - 07 - 2022



BẢN TIN CHỨNG KHOÁN NGÀY

THỊ TRƯỜNG BẬT TĂNG, CÓ DẤU HIỆU CỦA DÒNG TIỀN LỚN

DANH MỤC CỔ PHIẾU ĐÃ KHUYÊN NGHỊ

Mã cổ phiếu	Giá hiện tại	Giá mua	Ngày mua	Giá mục tiêu	Giá cắt lỗ	Giá bán	Ngày bán	Tỷ lệ %	Ghi chú
HPG	22,35	13,38	05/08/2020	41,1				67%	

HỆ THỐNG KHUYẾN NGHỊ CỦA VIETFIRST

Hệ thống khuyến nghị của VFS được xây dựng dựa trên sự chênh lệch giữa giá cổ phiếu thị trường tại thời điểm đánh giá và giá mục tiêu 12 tháng

Hệ thống khuyến nghị	Diễn giải
MUA	Nếu giá mục tiêu cao hơn giá thị trường từ 15% trở lên
THEO DÕI	Nếu giá mục tiêu cao hơn giá thị trường từ 5 – 15%
NẮM GIỮ	Nếu giá mục tiêu cao hơn giá thị trường không quá 5%
BÁN	Nếu giá mục tiêu thấp hơn giá thị trường tối thiểu 5%

THÔNG TIN LIÊN HỆ

Nguyễn Minh Hoàng	Chuyên viên phân tích cao cấp	hoang.nguyenminh@vfs.com.vn
Vũ Thị Hà Phương	Chuyên viên phân tích	phuong.vu@vfs.com.vn
Nguyễn Hoàng Long	Chuyên viên phân tích	long.nguyen@vfs.com.vn
Trần Minh Quân	Chuyên viên phân tích	quan.tran@vfs.com.vn

© CÔNG TY CỔ PHẦN CHỨNG KHOÁN NHẤT VIỆT (VFS)

Hội sở Hồ Chí Minh

Lầu 1, 117 - 119 - 121 Nguyễn Du, P. Bến Thành, Q. 1, TP. HCM

Điện thoại: **(84-8) 62556586** Fax: **(84-8) 62556580**

Website: www.vfs.com.vn

Chi nhánh Hà Nội

Tầng 9B, Tòa nhà Leadvisors place, 41A Lý Thái Tổ, P. Lý Thái Tổ, Q. Hoàn Kiếm, Hà Nội

Điện thoại: **(84-4) 39288222** – Ext: **117** Fax: **(84-4) 39338222**

Tuyên bố miễn trách nhiệm: Bản quyền thuộc về Công ty CP Chứng khoán Nhất Việt (VFS). Những thông tin sử dụng trong báo cáo được thu thập từ những nguồn đáng tin cậy và VFS không chịu trách nhiệm về tính chính xác của chúng. Quan điểm thể hiện trong báo cáo này là của (các) tác giả và không nhất thiết liên hệ với quan điểm chính thức của VFS. Không một thông tin cũng như ý kiến nào được viết ra nhằm mục đích quảng cáo hay khuyến nghị mua/bán bất kỳ chứng khoán nào. Báo cáo này không được phép sao chép, tái bản bởi bất kỳ cá nhân hoặc tổ chức nào khi chưa được phép của VFS.