

Vn-index
1150,19 +1,0% ↑ 148 ↓ 49 ↓ 145



XU HƯỚNG DÒNG TIỀN

Thị trường tiếp tục có phiên giao dịch sôi động với độ mở tăng lên. Khối lượng giao dịch tăng vọt bên cạnh có yếu tố tác động từ ngày cơ cấu cuối cùng của các quỹ ETFs thì còn đến từ sự tham gia mạnh hơn của nhà đầu tư sau giai đoạn thận trọng đứng ngoài. Điều này được lý giải là chỉ số và nhóm ngân hàng vẫn tiếp tục leo dốc không dừng lại, dự báo GDP quý 1/2018 tăng vọt khiến cho dòng tiền đứng ngoài nhập cuộc. Phiên giao dịch này cũng chứng kiến GAS tăng vượt đỉnh ngắn hạn và SAB tăng trần sau chuỗi giảm trước đó. Ở chiều khác nhóm cổ phiếu đầu cơ penny và midcap vẫn không thu hút dòng tiền hiện tại. Khối ngoại bán ròng mạnh phiên này do tác động của đợt cơ cấu các quỹ ETFs, cụ thể khối này đã bán ròng 1101 tỷ đồng trên Hsx tập trung tại: HPG, NVL, VCB...trong khi mua vào tại: VRE, PDR, VNM...

Hnx-index
133,1 +1,38% ↑ 104 ↓ 192 ↓ 89



PHÂN TÍCH KỸ THUẬT

Trên đồ thị ngày chỉ số Vn-index tiếp có cây nến tăng điểm lớn hơn vượt lên trên đường MA 5 ngày và hướng đến đường BB trên cho thấy chỉ số có dấu hiệu thoát khỏi trạng thái giằng co để tăng mạnh hơn. Nhiều khả năng chỉ số này sẽ test ngưỡng kháng cự cao nhất và cũng là ngưỡng tâm lý 1.179 điểm. Trên đồ thị tuần thì chỉ số này còn diễn biến tích cực hơn với sự nâng đỡ của đường MA 5 ngày trong khi chưa hề điều chỉnh về đến đường MA 20 ngày cho thấy xu hướng tăng giá vẫn là chủ đạo. Diễn biến chỉ số Hnx-index cũng tương tự với xu hướng tăng giá vẫn duy trì và chưa có dấu hiệu tạo đỉnh ngắn hạn.

CHIẾN LƯỢC GIAO DỊCH

Với phiên bứt phá hôm nay thị trường nhiều khả năng nghiêng hơn về xu hướng tăng giá ngắn hạn với động lực mạnh hơn và độ rộng tăng giá cũng lớn hơn. Vì vậy nhà đầu tư ngắn hạn có thể tìm kiếm lợi nhuận ở những mã cổ phiếu tiền năng mới bước vào đà tăng. Tuy nhiên cần tránh mua đuổi ở nhóm cổ phiếu tăng nóng đặc biệt là nhóm cổ phiếu ngân hàng. Kênh xu hướng tăng giá trung hạn không có gì thay đổi thì nhà đầu tư được khuyến nghị duy trì tỷ trọng cổ phiếu trong danh mục trung hạn.

Duy trì tỷ trọng và tập trung giao dịch tại nhóm cổ phiếu: vốn hóa lớn (trụ), dầu khí, ngân hàng, chứng khoán, hàng không, thép, bất động sản, xây dựng, sẫm lớp, tiêu dùng, bảo hiểm, thủy sản, dệt may nhờ kết quả kinh doanh tích cực và triển vọng tăng giá trung hạn. Hạn chế giao dịch và đứng ngoài đối với nhóm cổ phiếu pha loãng liên tục, nhóm cổ phiếu vốn hóa nhỏ mới niêm yết, nhóm cổ phiếu đầu cơ penny, nhóm cổ phiếu cơ bản midcap, nhóm cổ phiếu ngành đường, vận tải, cao su tự nhiên, ô tô... giai đoạn hiện tại

KHUYẾN NGHỊ TRONG NGÀY

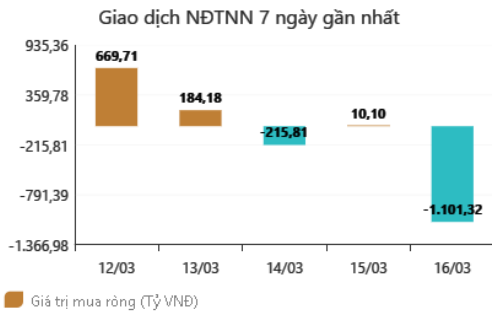
Mã cổ phiếu	Giá hiện tại	Giá mua	Ngày mua	Giá mục tiêu	Giá cắt lỗ	Lý do
GMD	31,1	29-32	19/03/2018	36	27	Cổ phiếu cơ bản giảm quá đà
						<ul style="list-style-type: none"> - Triển vọng kinh doanh tích cực: Cảng Nam Hải Đình Vũ chính thức đi vào hoạt động ở vị trí đắc địa có nhiều lợi thế trong khu vực cảng biển Hải Phòng và các dự án đầu tư vào Logistic như Nam Hải ICD dự kiến hoạt động 100% công suất 2018. - Kết quả kinh doanh Quý 1/2018 tăng mạnh nhờ thoái vốn: CTCP Gemadept (mã chứng khoán: GMD) vừa công bố báo cáo tài chính tại ngày 26/02/2018. Báo cáo cho biết, sau 2 tháng đầu năm 2018, công ty lãi hợp nhất sau thuế 1.253 tỷ đồng. Gemadept đã chuyển nhượng 51% vốn tại Công ty TNHH CJ - Gemadept Logistics Holdings và 49% vốn tại Công ty TNHH CJ - Gemadept Shipping Holdings. Sau giao dịch này, Gemadept còn nắm giữ 51% vốn tại CJ - Gemadept Shipping Holdings (giá trị ghi sổ 104 tỷ đồng) và 49% vốn tại CJ - Gemadept Logistics Holdings (giá trị ghi sổ 131 tỷ đồng). - Công ty chuẩn bị trả cổ tức tiền mặt “khủng” nhờ lượng tiền mặt dồi dào từ thoái vốn. Cụ thể Công ty sẽ trả cổ tức năm 2016 với tỷ lệ 15% và trả cổ tức đặc biệt với tỷ lệ 65%. - Giá cổ phiếu điều chỉnh về ngưỡng hỗ trợ mạnh quanh 30 mà chúng tôi đánh giá khó bị phá vỡ.

DANH MỤC CỔ PHIẾU ĐÃ KHUYẾN NGHỊ

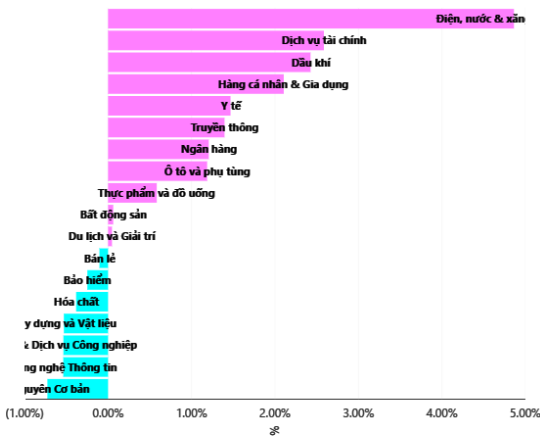
STT	Mã cổ phiếu	Giá hiện tại	Giá mua	Ngày mua	Giá mục tiêu	Giá cắt lỗ	Giá bán	Ngày bán	Tỷ lệ %	Ghi chú
1	NTL	-	8,65	07/11/2017	11	8.5	9,53	15/03/2018	+12%	Đã chốt, điều chỉnh cổ tức 10%
2	VJC	-	116,2	09/11/2017	138	105	213,4	26/01/2018	+84%	Đã chốt ngắn hạn
3	SHB	-	7,8	14/11/2017	10	7.3	9.5	05/12/2017	+22%	Đã chốt
4	DRC	-	22,2	15/11/2017	27	20	29,4	16/01/2018	+32%	Đã chốt, điều chỉnh cổ tức 5%
5	PVS	-	16,4	17/11/2017	20	15.7	19.5	05/12/2017	+19%	Đã chốt
6	HNF	-	32	20/11/2017	45	27	47	24/11/2017	+47%	Đã chốt
7	DHG	-	100,5	21/11/2017	120	90	110	16/01/2018	9%	Đã chốt, điều chỉnh cổ tức 15%
8	VGC	25,1	25,7	27/11/2017	30	22	-	-	-	Chưa chốt
9	VCW	-	40	30/11/2017	50	35	38	15/03/2018	-5%	Đã chốt
10	VOC	-	20.5	07/12/2017	25	18	18	16/01/2018	-12%	Đã chốt
11	TMT	-	9.7	08/12/2017	11	8.6	9	11/01/2018	-7%	Đã chốt
12	REE	40,2	36,4	12/12/2017	50	35	-	-	-	Chưa chốt, điều chỉnh cổ tức 16%
13	VPB	-	38,5	18/12/2017	50	35	52,5	01/02/2018	+36%	Đã chốt
14	VCG	-	22,2	18/12/2017	28	20.7	25	01/02/2018	+13%	Đã chốt, điều chỉnh cổ tức 8%
15	PVE	7,4	8.6	27/12/2017	11	7	-	-	-	Chưa chốt
16	PC1	-	38,7	04/01/2018	46	37	37	05/02/2018	-4%	Chưa chốt
17	SHS	24,7	21,7	09/01/2018	30	19	-	-	-	Chưa chốt
18	TVN	10,8	10	10/01/2018	14	8	-	-	-	Chưa chốt
19	VGG	-	62	25/01/2018	75	55	57	15/03/2018	-8%	Đã chốt
20	PVS	-	21	12/02/2018	25	17,5	23,3	15/03/2018	+11%	Đã chốt
21	VRE	52,2	47,75	13/02/2018	60	42	-	-	-	Chưa chốt
22	HBC	-	39	05/03/2018	45	35	47	15/03/2018	+21%	Đã chốt
23	LHG	22,45	23	15/03/2018	32,5	21,5	-	-	-	Chưa chốt

PHÂN TÍCH TIN TỨC NỘI BẬT

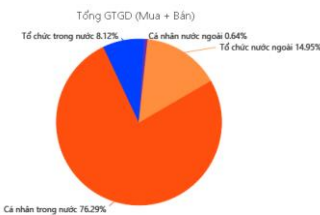
GD NƯỚC NGOÀI TRÊN HSX



TĂNG, GIẢM NGÀNH TRONG NGÀY



TỶ TRỌNG NHÀ ĐẦU TƯ GIAO DỊCH



Kinh tế quý I thuận đà tăng trưởng Còn hai tuần nữa mới kết thúc quý I/2018, song thời điểm này, đã rất nhiều người đặt câu hỏi về mức tăng trưởng GDP quý I sẽ đạt bao nhiêu? Những dự báo lạc quan Một con số rất đáng chú ý được Thủ tướng Chính phủ Nguyễn Xuân Phúc nhắc đến trong khuôn khổ chuyến thăm New Zealand vừa qua, khi thông báo về tình hình kinh tế - xã hội Việt Nam. Đó là quý I/2018, tốc độ tăng trưởng GDP của Việt Nam ước đạt 7,41%. Theo khẳng định của Thủ tướng, thì đây là mức tăng trưởng cao nhất trong quý I của nhiều năm trở lại đây và cao hơn mức tăng 5,15% của quý I/2017. Trong khi đó, Trung tâm Thông tin và Dự báo kinh tế - xã hội quốc gia (NCIF - Bộ Kế hoạch và Đầu tư) cách đây ít ngày cũng đưa ra dự báo rằng, tăng trưởng kinh tế quý I/2018 có thể tăng mạnh so với mức 5,15% của cùng kỳ năm ngoái. Trong đó, đáng chú ý là khu vực công nghiệp và xây dựng tăng trưởng tới 6,87%; còn khu vực dịch vụ tăng trưởng 6,74%. Rõ ràng, tiếp sau đà tăng trưởng mạnh mẽ của năm 2017, các nhận định và dự báo về tình hình kinh tế Việt Nam của quý I, cũng như của cả năm 2018 đã ngày càng lạc quan hơn. Con số chính thức phải hai tuần nữa mới được Tổng cục Thống kê công bố, song nhìn vào diễn biến tình hình kinh tế trong 2 tháng đầu năm, có thể khẳng định, tăng trưởng GDP quý I năm nay sẽ cao hơn nhiều so với quý I năm ngoái. Cụ thể, nếu như 2 tháng năm ngoái, Chỉ số Sản xuất công nghiệp (IIP) chỉ tăng 2,4% so với cùng kỳ, thì 2 tháng năm nay, mức tăng đã lên tới 15,2%. Trong đó, chỉ riêng ngành công nghiệp chế biến, chế tạo đã tăng tới 17,7%, trong khi cùng kỳ chỉ tăng 5,3%. Tương tự, khu vực dịch vụ trong 2 tháng qua, dù đã loại trừ yếu tố giá cả, vẫn tăng 8,7%, trong khi 2 tháng đầu năm ngoái chỉ tăng 5,1%. **GDP quý 1/2018 bứt phá có thể là cú hích mạnh cho thị trường chứng khoán do niềm tin của nhà đầu tư vào nền kinh tế được củng cố hơn.**

Thị trường thép dự báo sẽ chững lại Ông Chu Đức Khải, Phó Chủ tịch kiêm Tổng Thư ký Hiệp hội Thép Việt Nam cho biết, năm 2018, còn nhiều yếu tố bất thường do đó Hiệp hội dự kiến tốc độ tăng trưởng của toàn ngành sẽ chỉ ở mức 5-7% so với 2017. Theo báo cáo mới nhất của Hiệp hội Thép Việt Nam, biến động giá thép thị trường thép thế giới, đặc biệt trong tuần đầu tháng 3/2018, đã có tác động đến sản xuất thép trong nước. Tính đến hết tháng 31/1/2018, nhập khẩu thép các loại đạt gần 1,2 triệu tấn, với tổng kim ngạch hơn 808 triệu USD, giảm 5% về lượng, nhưng tăng 22% về giá trị.

THÔNG KÊ TRONG NGÀY

Ngày	Mã phái sinh	+/-	Mở cửa	Cao nhất	Thấp nhất	Đóng cửa	Khớp lệnh	
							Khối lượng (Hợp đồng)	Giá trị (tỷ VND)
03/16/2018	VN30F1804	0,39%	1.123,00	1.126,60	1.121,10	1.126,60	14.259	1.601,25
03/16/2018	VN30F1805	0,00%	1.128,00	1.134,70	1.127,00	1.134,70	419	47,33
03/16/2018	VN30F1806	0,17%	1.136,70	1.138,70	1.135,50	1.138,60	89	10,12
03/16/2018	VN30F1809	0,12%	1.157,00	1.159,00	1.156,80	1.159,00	19	2,20

TOP 5 TĂNG GIÁ HSX
TOP 5 GIẢM GIÁ HSX

Mã	Giá	+/-	KLGD (CP)	GTGD (Tr VND)	Mã	Giá	+/-	KLGD (CP)	GTGD (Tr VND)
NVT	5.060	6,98%	541.660	2.739	VSI	22.750	-6,95%	22.050	519
PNC	18.400	6,98%	620	11	DTT	9.490	-6,96%	10	0
TNA	40.650	6,97%	57.110	2.290	NAV	4.930	-6,98%	1.000	5
VCI	95.300	6,96%	228.710	21.209	VID	12.650	-6,99%	399.460	5.475
CTS	14.650	6,93%	1.248.410	18.097	HLG	9.300	-7,00%	21.710	202

TOP 5 TĂNG GIÁ HNX
TOP 5 GIẢM GIÁ HNX

Mã	Giá	+/-	KLGD (CP)	GTGD (Tr VND)	Mã	Giá	+/-	KLGD (CP)	GTGD (Tr VND)
KHL	400	33,33%	19.300	6	SJE	23.300	-9,69%	1.605	38
SGO	1.100	10,00%	364.600	397	CIA	41.400	-9,80%	125.710	5.205
DPC	16.500	10,00%	300	4	API	21.100	-9,83%	29.600	629
TH1	5.500	10,00%	100	1	VE9	6.300	-10,00%	104.124	658
KST	16.500	10,00%	100	2	CTA	600	-14,29%	500	0

TOP MUA RÒNG HSX
TOP BÁN RÒNG HSX

Mã chứng khoán	Giá	+/- %	GT Mua rỗng (Tr. VND)	Mã chứng khoán	Giá	+/- %	GT Bán rỗng (Tr.VND)
VRE	52,2	-1.51	203,320.31	HPG	60,2	-0.66	248,542.47
PDR	39,3	-1.75	78,000.13	NVL	78,9	0.00	203,785.50
VNM	214	1.81	62,702.66	VCB	74,7	1.22	168,247.59
TCH	21,8	0.23	46,542.91	VIC	99,7	0.20	134,763.76
GAS	128	5.79	35,688.50	MSN	92	-1.08	124,124.89

HỆ THỐNG KHUYẾN NGHỊ CỦA VIETFIRST

Hệ thống khuyến nghị của VFS được xây dựng dựa trên sự chênh lệch giữa giá cổ phiếu thị trường tại thời điểm đánh giá và giá mục tiêu 12 tháng

Hệ thống khuyến nghị	Diễn giải
MUA	Nếu giá mục tiêu cao hơn giá thị trường từ 15% trở lên
THEO DÕI	Nếu giá mục tiêu cao hơn giá thị trường từ 5 – 15%
NẮM GIỮ	Nếu giá mục tiêu cao hơn giá thị trường không quá 5%
BÁN	Nếu giá mục tiêu thấp hơn giá thị trường tối thiểu 5%

© CÔNG TY CỔ PHẦN CHỨNG KHOÁN NHẤT VIỆT (VFS)

Hội sở Hồ Chí Minh

Tòa nhà Central Park, lầu 2, 117 – 119 Nguyễn Du, P. Bến Thành, Q. 1, TP. HCM

Điện thoại: (84-8) 62556586 Fax: (84-8) 62556580

Website: www.vfs.com.vn

Chi nhánh Hà Nội

Tầng 10, Tòa nhà Sentinel Place, 41A Lý Thái Tổ, P. Lý Thái Tổ, Q. Hoàn Kiếm, Hà Nội

Điện thoại: (84-4) 39288222 – Ext: 117 Fax: (84-4) 39338222

Tuyên bố miễn trách nhiệm: Bản quyền thuộc về Công ty CP Chứng khoán Nhất Việt (VFS). Những thông tin sử dụng trong báo cáo được thu thập từ những nguồn đáng tin cậy và VFS không chịu trách nhiệm về tính chính xác của chúng. Quan điểm thể hiện trong báo cáo này là của (các) tác giả và không nhất thiết liên hệ với quan điểm chính thức của VFS. Không một thông tin cũng như ý kiến nào được viết ra nhằm mục đích quảng cáo hay khuyến nghị mua/bán bất kỳ chứng khoán nào. Báo cáo này không được phép sao chép, tái bản bởi bất kỳ cá nhân hoặc tổ chức nào khi chưa được phép của VFS.