

**Vn-index**  
965,34 +0,71% ↑ 144 65 ↓ 146



**Hnx-index**  
105,7 +0,09% ↑ 65 215 ↓ 80



**XU HƯỚNG DÒNG TIỀN**

Bất chấp thị trường chứng khoán thế giới bị bán tháo trong phiên trước đó, thị trường chứng khoán Việt Nam vẫn tăng điểm như không hề bị ảnh hưởng nào đáng kể. Nhóm dầu khí, dệt may, bất động sản khu công nghiệp như: PVS, PVD, TNG, TCM, GMC, NTC, SZL...tiếp tục là những điểm sáng của thị trường khi bứt phá mạnh. Trong khi đó nhóm ngân hàng sau phiên tăng trước đã quay đầu giảm điểm nhẹ như: BID, HDB, TCB...và được bù lại bởi việc “kéo lên” các cổ phiếu vốn hóa lớn khác như: VNM, SAB, VCB...Khỏi ngoại vẫn giữ vị thế kém tích cực khi bán ròng tới 211 tỷ đồng trên Hsx tập trung tại: VHM, SSI, E1VFN30...Có thể thấy ngay cả việc Việt Nam được hưởng lợi nhất định từ chiến tranh thương mại Mỹ- Trung nhưng việc thị trường “tăng ngược” khi không có sự đồng thuận của dòng tiền cho thấy một sự “gượng ép thao túng” nào đó. Điều này có thể liên quan đến việc thị trường chứng khoán phái sinh sắp đáo hạn và “nhà tạo lập” quỹ ETF VFMVN30 nắm giữ tới 4.600 hợp đồng phái sinh (chiếm tới ¼ số lượng hợp đồng OI hiện tại).

**PHÂN TÍCH KỸ THUẬT**

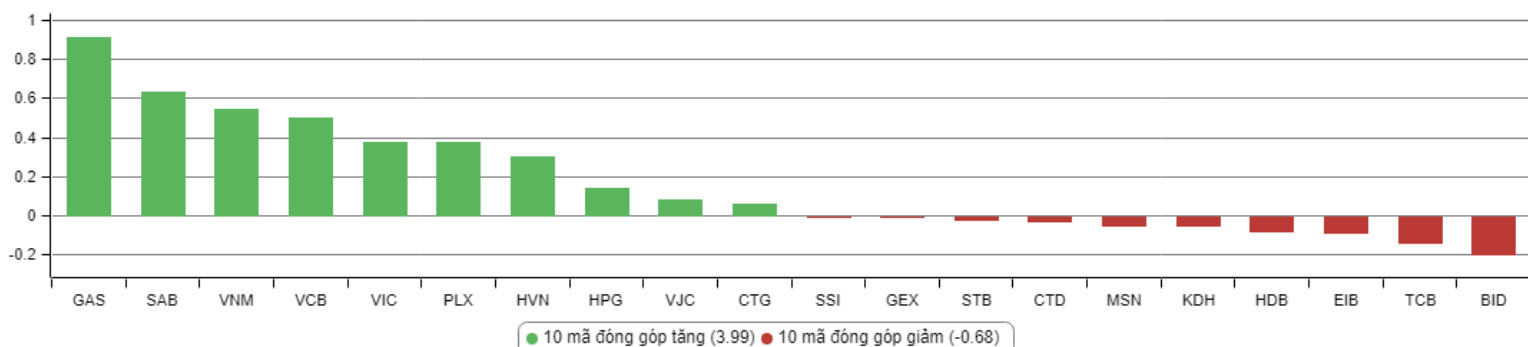
Trên đồ thị kỹ thuật chỉ số Vn-index có cây nến dài tăng điểm tiệm cận đường MA 20 cho thấy nhịp phục hồi kỹ thuật vẫn tiếp diễn. Khối lượng giao dịch dần cải thiện cho thấy dòng tiền đang được dẫn dắt là chỉ số đã tạo đáy ngắn hạn. Tuy nhiên động lực tăng giá mạnh không lớn khi các chỉ báo động lượng MFI và RSI chỉ ở quanh mức trung bình 50. Chúng tôi đánh giá rủi ro bán tháo dần được loại trừ và chỉ số có thể giao dịch giằng co tích lũy quanh MA 20 trong các phiên tới.

**CHIẾN LƯỢC GIAO DỊCH**

Thị trường tăng điểm nhưng không nhận được sự đồng thuận của dòng tiền và mang nhiều yếu tố “tạo lập” nên cơ hội nhìn chung không rõ ràng. Nhà đầu tư cần tránh tâm lý mua đuổi quá mức tại nhóm cổ phiếu thị trường. Thị trường chứng khoán phái sinh sôi động đang thu hút dòng tiền đầu cơ đáng kể, lý giải vì sao nhiều cổ phiếu penny liên tục phá đáy và nhà đầu tư cũng cần tránh xa. Việc giải ngân và nắm giữ nên hướng đến các nhóm ngành hưởng lợi từ chiến tranh thương mại. Các nhóm ngành tiềm năng có thông tin hỗ trợ và dòng tiền tìm đến hiện tại như: dệt may, thủy sản, bất động sản khu công nghiệp, VN30, điện ...

Hạn chế giao dịch và đứng ngoài đối với nhóm cổ phiếu pha loãng liên tục, nhóm cổ phiếu vốn hóa nhỏ mới niêm yết, nhóm cổ phiếu đầu cơ penny, nhóm cổ phiếu ngành đường, cao su tự nhiên, thép... giai đoạn hiện tại.

### TOP CỔ PHIẾU ẢNH HƯỞNG VN-INDEX



### KHUYẾN NGHỊ TRONG NGÀY

STT	Mã cổ phiếu	Giá hiện tại	Giá mua dự kiến	Ngày mua	Giá mục tiêu	Giá cắt lỗ dự kiến	Lý do

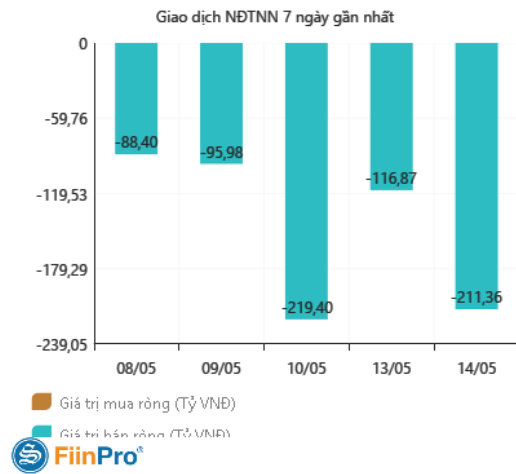
### DANH MỤC CỔ PHIẾU ĐANG KHUYẾN NGHỊ

Stt	Mã cổ phiếu	Giá hiện tại	Giá mua	Ngày mua	Giá mục tiêu	Giá cắt lỗ dự kiến	Giá bán	Ngày bán	Tỷ lệ %	Ghi chú
37	OIL	-	14,2	30/07/2018	18	12	15,5	12/12/2018	+9%	Đã chốt
40	STK	-	18	03/10/2018	23	16	16	25/12/2018	-11%	Đã chốt vì chạm điểm cắt lỗ ngắn hạn
41	SHB	-	7,3	16/11/2018	8,5	6,6	7,5	27/12/2018	+1%	Đã chốt vì diễn biến thị trường bất lợi
42	EVE	-	17,4	19/11/2018	20	15,5	18,1	27/11/2018	+4%	Đã chốt ngắn hạn
43	BSR	-	15,2	19/11/2018	18	13	14,2	24/12/2018	-7%	Đã chốt vì giá dầu giảm mạnh
44	KBC	-	12,5	22/11/2018	17	11	14	07/01/2019	+12%	Đã chốt
45	VJC	-	118,2	14/03/2019	135	112	119	26/03/2019	+1%	Đã chốt vì diễn biến thị trường bất lợi
46	GMC	43,5	42,5	01/04/2019	50	37	-	-	-	Chưa chốt
47	NTC	113,7	105,8	25/04/2019	130	88	-	-	-	Chưa chốt

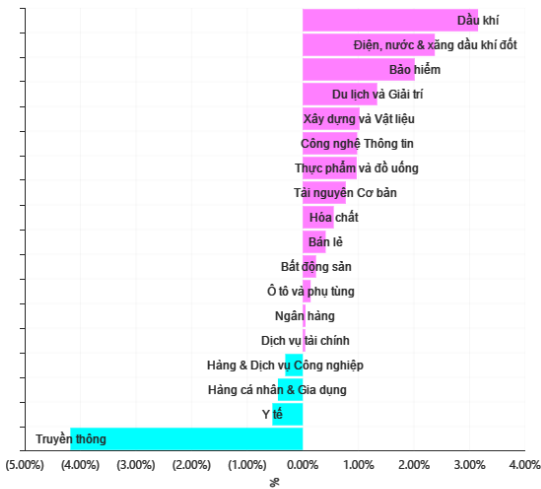
### DANH MỤC CỔ PHIẾU ĐÃ KHUYẾN NGHỊ

Stt	Mã cổ phiếu	Giá hiện tại	Giá mua	Ngày mua	Giá mục tiêu	Giá cắt lỗ	Giá bán	Ngày bán	Tỷ lệ %	Ghi chú
1	NTL	-	8,65	07/11/2017	11	8.5	9,53	15/03/2018	+12%	Đã chốt, điều chỉnh cổ tức 10%
2	VJC	-	116,2	09/11/2017	138	105	213,4	26/01/2018	+84%	Đã chốt ngắn hạn
3	SHB	-	7,8	14/11/2017	10	7.3	9.5	05/12/2017	+22%	Đã chốt
4	DRC	-	22,2	15/11/2017	27	20	29,4	16/01/2018	+32%	Đã chốt, điều chỉnh cổ tức 5%
5	PVS	-	16,4	17/11/2017	20	15.7	19,5	05/12/2017	+19%	Đã chốt
6	HNF	-	32	20/11/2017	45	27	47	24/11/2017	+47%	Đã chốt
7	DHG	-	100,5	21/11/2017	120	90	110	16/01/2018	9%	Đã chốt, điều chỉnh cổ tức 15%
8	VGC	-	25,7	27/11/2017	30	22	24	28/05/2018	-7%	Đã chốt
9	VCW	-	40	30/11/2017	50	35	38	15/03/2018	-5%	Đã chốt
10	VOC	-	20,5	07/12/2017	25	18	18	16/01/2018	-12%	Đã chốt
11	TMT	-	9,7	08/12/2017	11	8.6	9	11/01/2018	-7%	Đã chốt
12	REE	-	36,4	12/12/2017	50	33	33,3	25/05/2018	-8%	Đã chốt
13	VPB	-	38,5	18/12/2017	50	35	52,5	01/02/2018	+36%	Đã chốt
14	VCG	-	22,2	18/12/2017	28	20.7	25	01/02/2018	+13%	Đã chốt, điều chỉnh cổ tức 8%
15	PVE	-	8,6	27/12/2017	11	7	7,2	02/05/2018	-16%	Đã chốt
16	PCI	-	38,7	04/01/2018	46	37	37	05/02/2018	-4%	Đã chốt
17	SHS	-	21,7	09/01/2018	30	19	22,6	17/04/2018	+4%	Đã chốt
18	TVN	-	10	10/01/2018	14	8	10,9	01/06/2018	+9%	Đã chốt
19	VGG	-	62	25/01/2018	75	55	57	15/03/2018	-8%	Đã chốt
20	PVS	-	21	12/02/2018	25	17,5	23,3	15/03/2018	+11%	Đã chốt
21	VRE	-	47,75	13/02/2018	60	42	43	25/05/2018	-10%	Đã chốt
22	HBC	-	39	05/03/2018	45	35	47	15/03/2018	+21%	Đã chốt
23	LHG	-	23	15/03/2018	32,5	21,5	21,5	28/05/2018	-7%	Đã chốt
24	GMD	-	30,5	19/03/2018	36	27	27	26/04/2018	-11%	Chạm điểm cắt lỗ ngắn hạn
25	BSR	-	26,2	26/03/2017	33	22	22	19/04/2018	-16%	Chạm điểm cắt lỗ ngắn hạn
26	VHC	-	71,5	05/04/2018	80	64	64	26/04/2018	-10%	Chạm điểm cắt lỗ ngắn hạn
27	LPB	-	15,8	23/04/2018	18	13	13	21/05/2018	-17%	Chạm điểm cắt lỗ ngắn hạn
28	PLX	-	64,5	14/05/2018	75	56	58	28/05/2018	-10%	Đã chốt
29	HSG	-	10,7	01/06/2018	13	9,5	13,6	11/06/2018	+27%	Đã chốt
30	GAS	-	100	06/06/2018	115	90	97	14/06/2018	-3%	Đã chốt vì thị trường chung bất lợi
31	NVL	-	52,5	07/06/2018	60	46	50,2	21/06/2018	-4%	Đã chốt vì thị trường chung xấu
32	HAG	-	5,1	27/06/2018	7	4,5	5,6	20/11/2018	+10%	Đã chốt
33	VGC	-	20	29/06/2018	26	18	18	09/07/2018	-10%	Đã chốt
34	PVS	-	15,6	16/07/2018	18	14	20	09/08/2018	+28%	Đã chốt
35	VGX	-	8,6	19/07/2018	11,5	8	11	13/09/2018	+28%	Đã chốt, điều chỉnh cổ tức 4%
36	LPB	-	9,9	25/07/2018	13	8	9,2	24/10/2018	-9%	Đã chốt
38	VPB	-	25	21/08/2018	28	23	23	23/10/2018	-9%	Đã chốt vì chạm điểm cắt lỗ ngắn hạn
39	BSR	-	16,8	23/08/2018	20	14,5	18,8	10/10/2018	+12%	Đã chốt

GD NƯỚC NGOÀI TRÊN HSX



TĂNG, GIẢM NGÀNH TRONG NGÀY



TỶ TRỌNG NHÀ ĐẦU TƯ GIAO DỊCH



**Lạm phát gia tăng nhưng không quá quan ngại** Gần đây, hàng loạt các tổ chức trong nước và quốc tế trong các báo cáo của mình đã thể hiện góc nhìn tích cực hơn về triển vọng kinh tế Việt Nam trong năm nay. Dù con số dự báo cụ thể có khác nhau nhưng đều điều chỉnh nâng lên so với chính các dự báo của họ trước đó. Các chuyên gia Standard Chartered dự báo lạm phát sẽ tiếp tục tăng trong năm nay, có thể đạt mức tăng trung bình 4,5% so với mức 3,5% năm ngoái. “Lạm phát chung dự báo sẽ tăng nhẹ vào nửa đầu năm 2018, có thể đạt đỉnh ở mức 5,5% vào tháng 7 (so với cùng kỳ năm ngoái), trước khi chậm lại vào nửa cuối năm”, báo cáo nhận định. Hoạt động kinh tế trong nước sôi động hơn, trong khi giá nhiên liệu tăng và mức lạm phát thấp khi bước vào năm 2018 sẽ là những yếu tố chính thúc đẩy lạm phát gia tăng trong nửa đầu năm. Tuy nhiên, lạm phát dù dự báo gia tăng nhưng chỉ ở mức nhẹ nên ít có khả năng trở thành một mối quan ngại. Với lạm phát cơ bản tiếp tục duy trì ở mức thấp, các chuyên gia nhận định NHNN có thể sẽ tiếp tục duy trì chính sách linh hoạt trong trung hạn để hỗ trợ tăng trưởng, dự báo lãi suất chính sách sẽ không thay đổi trong năm 2018. Hơn nữa với kỳ vọng năm nay duy trì thặng dư thương mại, thu hút FDI mạnh mẽ và dòng vốn tiếp tục chảy vào thị trường chứng khoán sẽ hỗ trợ cho VND, với dự báo tỷ giá USD/VND ở mức 22.600 vào cuối năm 2018, tăng giá nhẹ 300 VND so với cuối năm 2017.

**Lãnh đạo APEC: Thành viên TPP muốn tiến hành thỏa thuận mà không có Trump** Các thành viên của Hiệp định Đối tác Toàn diện và Tiến bộ xuyên Thái Bình Dương (CPTPP) hay thường được biết đến như TPP 11, "nóng lòng" khởi động thỏa thuận thương mại đầy tham vọng này mà không có Mỹ, theo lời của lãnh đạo Diễn đàn Hợp tác Kinh tế châu Á – Thái Bình Dương (APEC). "Nếu tham gia, Mỹ hoặc bất cứ nước nào có thể muốn đàm phán lại một số điều khoản bị đình chỉ. Tuy nhiên, điều này phải có sự đồng ý của tất cả các thành viên và điều này rất phức tạp", Giám đốc điều hành Ban Thư ký APEC Alan Bollard, nhận định. Ông cảnh báo rằng việc Mỹ quay lại có thể làm chậm đà phát triển của TPP. Viễn cảnh này có thể xảy ra "trong một vài năm tới" nhưng mọi người đều tập trung vào việc để phiên bản CPTPP hiện nay hoạt động. Rõ ràng các nước vẫn đang muốn theo đuổi mục tiêu tự do hóa thương mại để chống lại chủ nghĩa bảo hộ. TPP có Mỹ không khả thi ở thời điểm hiện tại những có thể xảy ra trong tương lai khi Chính quyền Mỹ chịu sức ép lớn hơn.

**THÔNG KÊ TRONG NGÀY**

Ngày	Mã phái sinh	+/-	Mở cửa	Cao nhất	Thấp nhất	Đóng cửa	Khớp lệnh	
							Khối lượng (Hợp đồng)	Giá trị (tỷ VND)
05/14/2019	VN30F1905	0,65%	875,90	883,00	874,50	883,00	43.050	3.778,52
05/14/2019	VN30F1906	0,80%	878,00	886,00	876,60	886,00	17.803	1.569,22
05/14/2019	VN30F1909	0,89%	875,80	884,00	874,30	884,00	97	8,54
05/14/2019	VN30F1912	1,29%	877,60	890,00	874,60	890,00	77	6,79

**TOP 5 TĂNG GIÁ HSX**
**TOP 5 GIẢM GIÁ HSX**

Mã	Giá	+/-	KLGD (CP)	GTGD (Tr VND)	Mã	Giá	+/-	KLGD (CP)	GTGD (Tr VND)
PXS	5.350	7,00%	383.380	1.966	VNL	16.300	-6,86%	10	0
C47	12.250	6,99%	81.420	990	VPK	3.380	-6,89%	23.730	80
DRL	56.900	6,95%	10	1	DRH	6.470	-6,91%	758.780	4.930
TNC	14.300	6,72%	2.910	36	TLG	53.800	-6,92%	5.850	325
VMD	19.950	6,68%	10	0	TDW	28.850	-6,94%	510	15

**TOP 5 TĂNG GIÁ HNX**
**TOP 5 GIẢM GIÁ HNX**

Mã	Giá	+/-	KLGD (CP)	GTGD (Tr VND)	Mã	Giá	+/-	KLGD (CP)	GTGD (Tr VND)
KTT	5.500	10,00%	2.000	11	DIH	19.300	-9,81%	1.500	29
LO5	3.300	10,00%	500	2	CTB	33.900	-9,84%	300	10
SPI	1.100	10,00%	63.800	70	VHL	31.900	-9,89%	100	3
TV3	40.700	10,00%	500	20	VTS	18.900	-10,00%	300	6
SFN	29.700	10,00%	100	3	HKB	800	-11,11%	107.100	86

**TOP MUA RÒNG HSX**
**TOP BÁN RÒNG HSX**

Mã chứng khoán	Giá	+/- %	GT Mua rỗng (Tr. VND)	Mã chứng khoán	Giá	+/- %	GT Bán rỗng (Tr.VND)
BVH	77,800	2.23	38,109.93	VHM	85,000	0.00	83,479.99
VNM	135,500	1.19	25,570.73	SSI	25,050	-0.60	41,979.03
HVN	41,200	2.74	19,293.21	E1VFN30	14,560	0.41	27,613.95
POW	15,200	6.67	15,507.71	VIC	113,500	0.53	17,515.67
VCI	31,950	0.16	3,865.62	PLX	62,400	2.63	16,506.59

ST T	Mã cổ phiếu	Giá hiện tại	Giá mua	Ngày mua	Giá mục tiêu	Giá cắt lỗ	Giá bán	Ngày bán	Tỷ lệ %	Ghi chú
1	NTL	-	8,65	07/11/2017	11	8.5	9,53	15/03/2018	+12%	Đã chốt, điều chỉnh cổ tức 10%
2	VJC	-	116,2	09/11/2017	138	105	213,4	26/01/2018	+84%	Đã chốt ngắn hạn
3	SHB	-	7,8	14/11/2017	10	7.3	9.5	05/12/2017	+22%	Đã chốt
4	DRC	-	22,2	15/11/2017	27	20	29,4	16/01/2018	+32%	Đã chốt, điều chỉnh cổ tức 5%
5	PVS	-	16,4	17/11/2017	20	15.7	19.5	05/12/2017	+19%	Đã chốt
6	HNF	-	32	20/11/2017	45	27	47	24/11/2017	+47%	Đã chốt
7	DHG	-	100,5	21/11/2017	120	90	110	16/01/2018	9%	Đã chốt, điều chỉnh cổ tức 15%
9	VCW	-	40	30/11/2017	50	35	38	15/03/2018	-5%	Đã chốt
10	VOC	-	20.5	07/12/2017	25	18	18	16/01/2018	-12%	Đã chốt
11	TMT	-	9.7	08/12/2017	11	8.6	9	11/01/2018	-7%	Đã chốt
13	VPB	-	38,5	18/12/2017	50	35	52,5	01/02/2018	+36%	Đã chốt
14	VCG	-	22,2	18/12/2017	28	20.7	25	01/02/2018	+13%	Đã chốt, điều chỉnh cổ tức 8%
16	PC1	-	38,7	04/01/2018	46	37	37	05/02/2018	-4%	Đã chốt
17	SHS	-	21,7	09/01/2018	30	19	22,6	17/04/2018	+4%	Đã chốt
19	VGG	-	62	25/01/2018	75	55	57	15/03/2018	-8%	Đã chốt
20	PVS	-	21	12/02/2018	25	17,5	23,3	15/03/2018	+11%	Đã chốt
22	HBC	-	39	05/03/2018	45	35	47	15/03/2018	+21%	Đã chốt
25	BSR	-	26,2	26/03/2017	33	22	22	19/04/2018	-16%	Chạm điểm cắt lỗ ngắn hạn

## HỆ THỐNG KHUYẾN NGHỊ CỦA VIETFIRST

Hệ thống khuyến nghị của VFS được xây dựng dựa trên sự chênh lệch giữa giá cổ phiếu thị trường tại thời điểm đánh giá và giá mục tiêu 12 tháng

Hệ thống khuyến nghị	Diễn giải
MUA	Nếu giá mục tiêu cao hơn giá thị trường từ 15% trở lên
THEO DÕI	Nếu giá mục tiêu cao hơn giá thị trường từ 5 – 15%
NẮM GIỮ	Nếu giá mục tiêu cao hơn giá thị trường không quá 5%
BÁN	Nếu giá mục tiêu thấp hơn giá thị trường tối thiểu 5%

### © CÔNG TY CỔ PHẦN CHỨNG KHOÁN NHẤT VIỆT (VFS)

#### Hội sở Hồ Chí Minh

Tòa nhà Central Park, lầu 2, 117 – 119 Nguyễn Du, P. Bến Thành, Q. 1, TP. HCM

Điện thoại: (84-8) 62556586 Fax: (84-8) 62556580

Website: [www.vfs.com.vn](http://www.vfs.com.vn)

#### Chi nhánh Hà Nội

Tầng 10, Tòa nhà Sentinel Place, 41A Lý Thái Tổ, P. Lý Thái Tổ, Q. Hoàn Kiếm, Hà Nội

Điện thoại: (84-4) 39288222 – Ext: 117 Fax: (84-4) 39338222

**Tuyên bố miễn trách nhiệm:** Bản quyền thuộc về Công ty CP Chứng khoán Nhất Việt (VFS). Những thông tin sử dụng trong báo cáo được thu thập từ những nguồn đáng tin cậy và VFS không chịu trách nhiệm về tính chính xác của chúng. Quan điểm thể hiện trong báo cáo này là của (các) tác giả và không nhất thiết liên hệ với quan điểm chính thức của VFS. Không một thông tin cũng như ý kiến nào được viết ra nhằm mục đích quảng cáo hay khuyến nghị mua/bán bất kỳ chứng khoán nào. Báo cáo này không được phép sao chép, tái bản bởi bất kỳ cá nhân hoặc tổ chức nào khi chưa được phép của VFS.