

Vận động trong ngày



Nguồn: Fireant

Thay đổi chỉ số

Chỉ số trong nước	HSX	HNX
Chỉ số	1.282,57	299,50
Thay đổi (%)	-0,49%	-0,78%
Thay đổi	-6,31	-2,36
Tổng KLGD	634,34	95,31
Tổng GTGD	16.044,38	1.970,02
NĐTNN ròng (tỷ)	-60,84	0,84
Tự doanh ròng (Tỷ)	-107,52	
PE	13,69	15,70

HĐTL chỉ số	VN30	VN30F1
Chỉ số	1.306,80	1.293,00
Thay đổi (%)	-0,36%	-0,77%
Thay đổi	-4,75	-10
Basis	13,80	

Tăng giảm nhóm ngành

Nhóm ngành L2 (%)	Ngày	Năm
Dầu khí L2	-1,64%	114,1%
Hóa chất L2	-0,48%	156,5%
Tài nguyên Cơ bản L2	-1,18%	130,7%
XD và Vật liệu L2	-0,62%	67,9%
Hàng & Dịch vụ CN L2	0,34%	57,2%
Ô tô và phụ tùng L2	-0,40%	48,7%
Thực phẩm và đồ uống	-0,76%	28,8%
Hàng cá nhân & GD L2	0,19%	98,8%
Y tế L2	-0,26%	21,3%
Bán lẻ L2	3,66%	152,7%
Truyền thông L2	0,08%	9,6%
Du lịch và Giải trí L2	-0,93%	13,5%
Viễn thông L2	-2,45%	20,3%
Điện, nước & xăng L2	-0,55%	59,5%
Bảo hiểm L2	0,09%	41,9%
Bất động sản L2	-0,79%	57,1%
Dịch vụ tài chính L2	-2,21%	224,9%
Ngân hàng L2	-0,16%	102,7%
CNTT L2	0,56%	146,2%

XU HƯỚNG DÒNG TIỀN

- VN-Index giảm 6,31 điểm (-0,49%) xuống mốc 1.282,57 điểm. Phe mua áp đảo thị trường với 321 mã giảm và 131 mã tăng. Áp lực bán gia tăng khi VN-Index tiến tới mốc kháng cự 1.300 điểm kéo chỉ số quay đầu giảm.
- Nhóm ngân hàng, bất động sản, thép, dầu khí chịu áp lực chốt lời và tác động tiêu cực nhất đến chỉ số. Bên cạnh đó, nhóm thủy sản, đầu tư công, chứng khoán cũng chịu áp lực bán mạnh.
- Ở chiều ngược lại, nhóm bán lẻ là điểm sáng, phần nào giúp giữ trụ thị trường.
- Trên sàn HOSE, khối ngoại bán ròng nhẹ với giá trị 61,59 tỷ đồng, tập trung nhiều nhất vào VIC, EIB, VJC.
- Dòng tiền trở nên thận trọng hơn khi chỉ số tiếp cận vùng kháng cự mạnh 1.300 điểm và trước ảnh hưởng khó lường từ cuộc họp của Fed.

PHÂN TÍCH KỸ THUẬT & KHUYẾN NGHỊ

Phân tích kỹ thuật:

- VN-Index ghi nhận một nền giảm điểm có thân nến dài và thanh khoản cao hơn phiên liền trước cho thấy lực bán đang áp đảo. Với diễn biến này, VN-Index đã hình thành mẫu hình nền đảo chiều Piercing, báo hiệu rủi ro xu hướng trong ngắn hạn. Nếu tiếp tục giảm và rơi xuống khỏi ngưỡng hỗ trợ động SMA 10 phiên, mẫu hình đảo chiều sẽ được xác nhận và rủi ro ngắn hạn sẽ gia tăng.

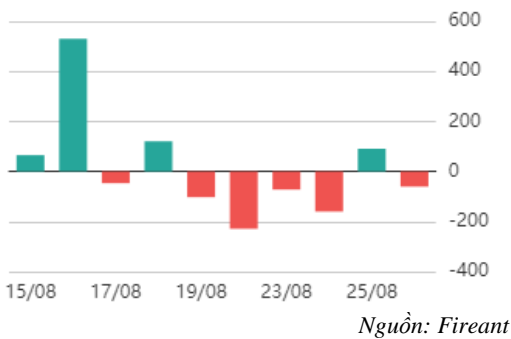
Khuyến nghị:

- Nhà đầu tư nên chốt lãi một phần với các cổ phiếu đã tăng mạnh thời gian vừa qua để bảo toàn lợi nhuận.

- Kịch bản 1: VN-Index biến động hẹp vùng 1.280 điểm
- Kịch bản 2: VN-Index điều chỉnh về vùng 1.250 điểm.



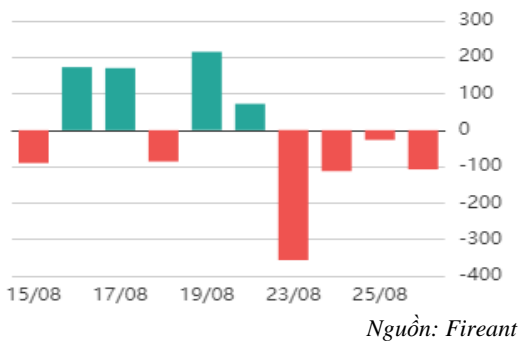
Giao dịch nước ngoài trên HSX



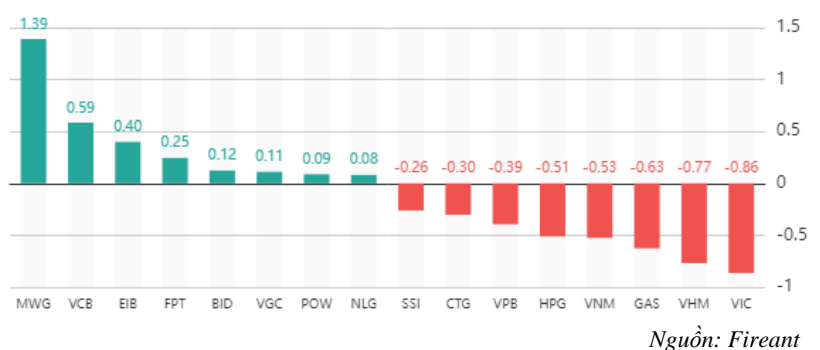
ĐIỂM TIN TRONG NƯỚC

Tin kinh tế trong nước	Đài Loan (Trung Quốc) đầu tư vào Bình Dương đến hơn 6,2 tỉ USD
	VSIP Nghệ An thu hút 13.000 tỷ vốn đầu tư
Tin doanh nghiệp trong nước	Việt Nam: “Bến đỗ” mới của ngành công nghiệp bán dẫn
	PTL lập tức tăng kích trần sau thông tin đổi chủ
	Cen Land gia hạn thời gian nộp tiền mua cổ phiếu thêm 1 tháng
	Một doanh nghiệp ô tô bị xử phạt sai phạm liên quan đến công bố thông tin

Giao dịch tự doanh trên HSX



Top cổ phiếu ảnh hưởng đến chỉ số



Chỉ số thế giới

Dow Jones	322,95	0,97%
DAX	51,9	0,39%
FTSE100	8,23	0,11%
Nikkei 225	165,54	0,58%
Hang Seng	699,64	3,50%

Hợp đồng tương lai chỉ số

US30*	305,4	0,92%
DAX*	36	0,27%
FTSE100*	11,5	0,15%
Nikkei 225*	190	0,67%
Hang Seng*	681	3,42%

* Số liệu của phiên liền trước

ĐIỂM TIN KINH TẾ VÀ THỊ TRƯỜNG HÀNG HÓA THẾ GIỚI

Tin kinh tế thế giới

[Nga siết van khí đốt: Một loại năng lượng khác 'lên ngôi' ở châu Âu](#)

[Sáu tháng chiến sự, hàng tỉ USD hàng hóa Nga vẫn chảy sang Mỹ](#)

[Mỹ đình chỉ 26 chuyến bay của các hãng hàng không Trung Quốc](#)

Tin hàng hóa thế giới

[Ngành công nghiệp phân bón châu Âu chao đảo](#)

[Giá dầu sẽ tăng cao hơn vào năm 2023?](#)

[Châu Á bùng nổ có hàng loạt lựa chọn dầu](#)

[thô giá rẻ: dầu Mỹ, Brazil chiết khấu lớn để](#)

[cạnh tranh với Trung Đông](#)

Bảng tổng sắp thay đổi giá thị trường hàng hóa

Mặt hàng	Đơn vị	Giá	% ngày	% tuần	% tháng	% năm	Cổ phiếu tác động
Năng lượng							
Dầu WTI	USD/thùng	94,89	0,00%	4,54%	-3,78%	26,72%	GAS,BSR
Dầu Brent	USD/thùng	101,22	0,00%	4,65%	-2,64%	30,14%	GAS,BSR
Xăng	UScent/gallon	2,80	0,00%	-7,21%	-10,06%	25,87%	PLX,OIL
Kim loại quý							
Vàng	USD/ounce	1.750,89	0,00%	0,18%	-0,81%	-4,24%	PNJ
Bạc	USD/ounce	19,16	0,00%	0,71%	-5,71%	-17,66%	PNJ
Nông sản và gia súc							
Đậu tương	UScent/gia	1.560,75	0,00%	4,84%	4,94%	16,54%	HKB
Gạo	USD/cwt	17,25	0,00%	0,94%	2,13%	16,13%	TAR, LTG
Sữa	USD/cwt	20,06	0,00%	-0,10%	-10,92%	8,90%	VNM
Cao su	JPY/Kg	145,70	0,00%	-0,68%	-8,36%	-34,61%	DPR,PHR
Đường	UScent/lb	18,04	0,00%	-0,28%	2,85%	-4,45%	SBT,LSS
Cà phê	UScent/lb	242,35	0,00%	12,23%	11,58%	7,19%	CTP,DLG
Gỗ	USD/1000 board feet	495,40	0,00%	-4,73%	-6,01%	-56,84%	PTB
Heo nạc	UScent/Lbs	90,38	0,00%	-2,95%	-7,05%	10,92%	DBC
Mặt hàng công nghiệp							
Quặng sắt	USD/tấn	106,50	0,00%	2,40%	-9,36%	-8,19%	HSG,HPG
Thép	USD/tấn	4.071,00	0,00%	1,88%	-1,24%	-10,49%	HSG,HPG

THÔNG KÊ TRONG NGÀY

Thống kê hợp đồng phái sinh

Mã phái sinh	Thay đổi	Mở cửa	Đóng cửa	Thấp nhất	Cao nhất	KLGD
VN30F2209	-10 (-0.77%)	1.305,90	1.293,00	1.305,90	1.290,00	215.709
VN30F2210	-12 (-0.92%)	1.300,50	1.287,00	1.301,90	1.287,00	406
VN30F2212	-4.30 (-0.33%)	1.291,60	1.283,00	1.293,50	1.279,20	47
VN30F2303	-7.50 (-0.58%)	1.284,00	1.276,00	1.284,00	1.272,60	37

Top 5 tăng giá HSX

Mã	Giá ĐC	Thay đổi	KLGD
PDN	107,1	+7,00/+6,99%	100
PTL	6,74	+0,44/+6,98%	294.300
PNC	9,94	+0,64/+6,88%	300
KPF	20,75	+1,25/+6,41%	467.900
CCI	30,5	+1,70/+5,90%	100

Top 5 giảm giá HSX

Mã	Giá ĐC	Thay đổi	KLGD
LGC	45,35	-3,40/-6,97%	200
FLC	4,18	-0,31/-6,90%	11.856.300
HAI	1,89	-0,14/-6,90%	6.435.400
VFG	47,6	-3,50/-6,85%	300
VRC	12,95	-0,95/-6,83%	202.500

Top 5 tăng giá HNX

Mã	Giá ĐC	Thay đổi	KLGD
MAS	38,5	+3,50/+10,00%	300
CTT	15,4	+1,40/+10,00%	300
HLD	37,4	+3,40/+10,00%	115.000
HHC	82,7	+7,50/+9,97%	400
DIH	33,2	+3,00/+9,93%	20.800

Top 5 giảm giá HNX

Mã	Giá ĐC	Thay đổi	KLGD
ALT	21,7	-2,40/-9,96%	3.300
KLF	2,8	-0,30/-9,68%	7.843.700
BKC	9,8	-0,90/-8,41%	100
VHL	20	-1,80/-8,26%	4.900
ART	4,7	-0,40/-7,84%	4.190.200

Top mua ròng HSX

Mã	Giá ĐC	Thay đổi	KLGD
VHC	89,8	+0,70/+0,79%	591.300
VNM	76,9	-1,00/-1,28%	313.400
HDB	26,3	-0,15/-0,57%	585.200
NLG	44,4	+0,85/+1,95%	343.900
CTG	28,5	-0,25/-0,87%	503.800

Top bán ròng HSX

Mã	Giá ĐC	Thay đổi	KLGD
VIC	65	-0,90/-1,37%	-371.700
EIB	31,2	+1,30/+4,35%	-754.000
VJC	123	-0,40/-0,32%	-180.600
SSI	24,8	-0,70/-2,75%	-832.300
KBC	37	-0,80/-2,12%	-328.200

DANH MỤC CỔ PHIẾU ĐÃ KHUYÊN NGHỊ

Mã cổ phiếu	Giá hiện tại	Giá mua	Ngày mua	Giá mục tiêu	Giá cắt lỗ	Giá bán	Ngày bán	Tỷ lệ %	Ghi chú
HPG	23,5	16,59	05/08/2020	30,5				41,7%	
PNJ	117,8	112	30/07/2022	139	107			5,2%	
SKG	19,3	17,8	30/07/2022	22,2	16			8,4%	
GEG	22,15	21	30/07/2022	28,2	18,5			5,5%	
FCN	15,2	15,4	30/07/2022	18	14,5			-1,3%	
BSR	25,6	24,3	30/07/2022	39	22			5,3%	
MWG	72,2	62,1	30/07/2022	80	57			16,3%	
HHV	14,85	14,8	30/07/2022	17,5	13,5			0,3%	
PVS	27	22,8	30/07/2022	30	20			18,4%	
MBB	23,6	21,4	30/07/2022	24,1	20,3			10,3%	
TCB	39,5	36,6	30/07/2022	40	35			7,9%	

HỆ THỐNG KHUYẾN NGHỊ CỦA VIETFIRST

Hệ thống khuyến nghị của VFS được xây dựng dựa trên sự chênh lệch giữa giá cổ phiếu thị trường tại thời điểm đánh giá và giá mục tiêu 12 tháng

Hệ thống khuyến nghị	Diễn giải
MUA	Nếu giá mục tiêu cao hơn giá thị trường từ 15% trở lên
THEO DÕI	Nếu giá mục tiêu cao hơn giá thị trường từ 5 – 15%
NẮM GIỮ	Nếu giá mục tiêu cao hơn giá thị trường không quá 5%
BÁN	Nếu giá mục tiêu thấp hơn giá thị trường tối thiểu 5%

THÔNG TIN LIÊN HỆ

Nguyễn Minh Hoàng	Chuyên viên phân tích cao cấp	hoang.nguyenminh@vfs.com.vn
Vũ Thị Hà Phương	Chuyên viên phân tích	phuong.vu@vfs.com.vn
Nguyễn Hoàng Long	Chuyên viên phân tích	long.nguyen@vfs.com.vn
Trần Minh Quân	Chuyên viên phân tích	quan.tran@vfs.com.vn

© CÔNG TY CỔ PHẦN CHỨNG KHOÁN NHẤT VIỆT (VFS)

Hội sở Hồ Chí Minh

Lầu 1, 117 - 119 - 121 Nguyễn Du, P. Bến Thành, Q. 1, TP. HCM

Điện thoại: **(84-8) 62556586** Fax: **(84-8) 62556580**

Website: www.vfs.com.vn

Chi nhánh Hà Nội

Tầng 9B, Tòa nhà Leadvisors place, 41A Lý Thái Tổ, P. Lý Thái Tổ, Q. Hoàn Kiếm, Hà Nội

Điện thoại: **(84-4) 39288222** – Ext: **117** Fax: **(84-4) 39338222**

Tuyên bố miễn trách nhiệm: Bản quyền thuộc về Công ty CP Chứng khoán Nhất Việt (VFS). Những thông tin sử dụng trong báo cáo được thu thập từ những nguồn đáng tin cậy và VFS không chịu trách nhiệm về tính chính xác của chúng. Quan điểm thể hiện trong báo cáo này là của (các) tác giả và không nhất thiết liên hệ với quan điểm chính thức của VFS. Không một thông tin cũng như ý kiến nào được viết ra nhằm mục đích quảng cáo hay khuyến nghị mua/bán bất kỳ chứng khoán nào. Báo cáo này không được phép sao chép, tái bản bởi bất kỳ cá nhân hoặc tổ chức nào khi chưa được phép của VFS.