

**Vn-index**  
938,24 +0,06% ↑ 146 57 ↓ 185



**XU HƯỚNG DÒNG TIỀN**

Thông tin số người nhiễm và chết vì virus Corona tăng vọt tại Trung Quốc (được giải thích là do thay đổi cách tính) khiến cho giới đầu tư lo ngại rằng nước này có thể che giấu dịch hoặc mức độ lớn hơn những gì báo cáo. Sự hưng phấn từ phiên trước đó vì thế thay bằng tâm lý thận trọng và thị trường giao dịch giằng co giảm điểm nhẹ gần như cả phiên. Tuy nhiên điểm kịch tính đến vào cuối phiên với lực cầu tăng lên. Hôm nay đến lượt cổ phiếu VPB thỏa thuận gần 13 triệu cp giá trần và đây có lẽ cũng là hiệu ứng giúp cổ phiếu được “kéo lên” cuối phiên đóng cửa ở mức cao nhất phiên. Đồng thời giúp thị trường hồi phục khá tốt vào cuối phiên. Nhóm cổ phiếu ngân hàng chỉ điều chỉnh nhẹ như: STB, SHB, BID...trong khi tâm điểm thị trường là giao dịch tích cực tại nhóm cổ phiếu hưởng lợi từ EVFTA (dệt may và thủy sản) như: MPC, STK, GIL, VHC...

**Hnx-index**  
108,19 -0,3% ↑ 46 230 ↓ 75



**PHÂN TÍCH KỸ THUẬT**

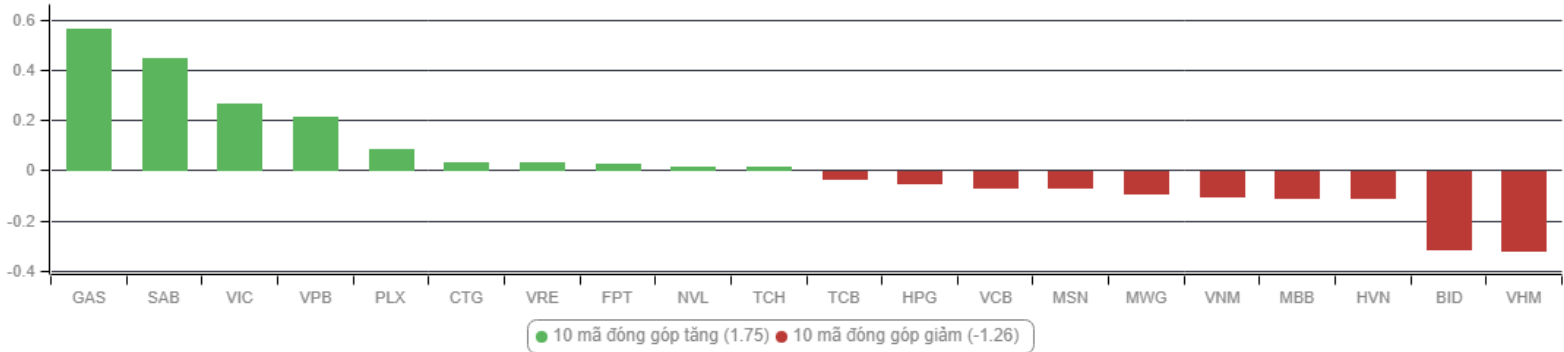
Trên đồ thị kỹ thuật chỉ số Vn-index có cây nến nhỏ không tạo ra thêm tín hiệu giao dịch mới. Khối lượng giao dịch giảm trong phiên thị trường điều chỉnh cho thấy áp lực bán không lớn. Đường chỉ báo dòng tiền MFI vẫn đang duy trì xu hướng đi lên zic zắc và hiện đang ở mức 68 giúp ủng hộ nhịp đi lên của thị trường. Chỉ số vẫn đang trên đà phục hồi ít nhất về mặt kỹ thuật trở lại vùng quan trọng 950-955 (tương ứng với vùng đáy 2019 và đường MA 20).

**CHIẾN LƯỢC GIAO DỊCH**

Hiệp định EVFTA dự kiến có hiệu lực trong tháng 6/2020 và với mặt bằng giá các cổ phiếu này sau giai đoạn điều chỉnh đang ở mức thấp (P/E chỉ khoảng 3-4) thì đây rõ ràng là cơ hội mua vào cho nhà đầu tư.. Những nhóm ngành cổ phiếu hưởng lợi như dệt may, thủy sản...cần chú ý như: MPC, GIL, TCM, VHC... Đây có thể xem là cơ hội trading ngắn hạn đối với nhiều nhà đầu tư và cả nắm giữ trung hạn. Trong khi đó việc P/E thị trường chứng khoán Việt Nam rơi về mức 13.x cũng cho thấy phần nhiều cổ phiếu đang ở mức định giá hấp dẫn cho nhà đầu tư nắm giữ. Những nhịp điều chỉnh nếu có là cơ hội để gia tăng tỷ trọng.

Hạn chế giao dịch và đứng ngoài đối với nhóm cổ phiếu pha loãng liên tục, nhóm cổ phiếu vốn hóa nhỏ mới niêm yết, nhóm cổ phiếu đầu cơ penny, nhóm cổ phiếu ngành đường, cao su tự nhiên, thép, dệt may... giai đoạn hiện tại.

### TOP CỔ PHIẾU ẢNH HƯỞNG VN-INDEX



### KHUYẾN NGHỊ TRONG NGÀY

STT	Mã cổ phiếu	Giá hiện tại	Giá mua dự kiến	Ngày mua	Giá mục tiêu	Giá cắt lỗ dự kiến	Lý do

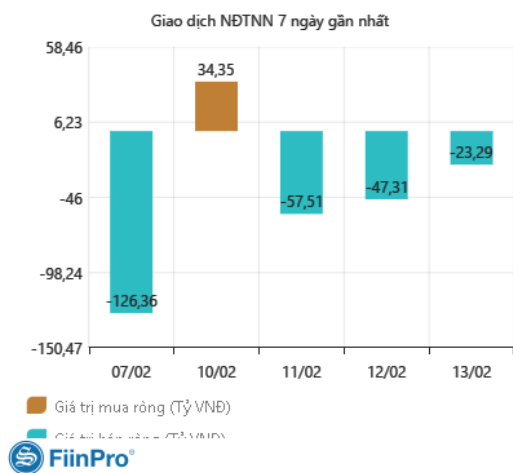
### DANH MỤC CỔ PHIẾU ĐANG KHUYẾN NGHỊ

Stt	Mã cổ phiếu	Giá hiện tại	Giá mua	Ngày mua	Giá mục tiêu	Giá cắt lỗ dự kiến	Giá bán	Ngày bán	Tỷ lệ %	Ghi chú
54	NTC	168,4	152	15/10/2019	188	143	-	-	-	Điều chỉnh cổ tức 50%
56	VTP	129,4	113	18/12/2019	140	107	-	-	-	Chưa chốt
59	STB	11,5	10,2	10/01/2020	12	9	-	-	-	Chưa chốt
60	CSV	22,1	21,1	21/01/2020	26	19	-	-	-	Chưa chốt

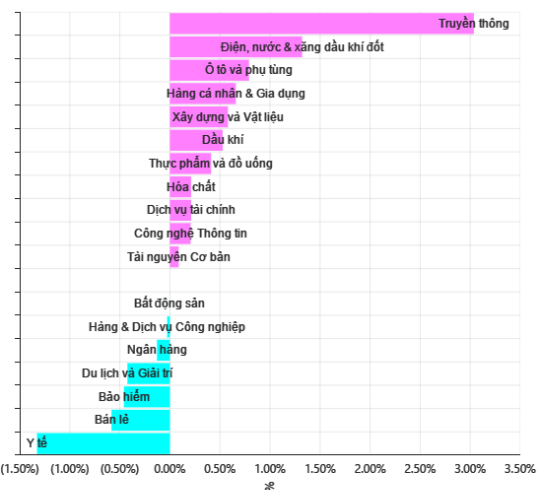
**DANH MỤC CỔ PHIẾU ĐÃ KHUYẾN NGHỊ**

	Mã cổ phiếu	Giá mua	Ngày mua	Giá mục tiêu	Giá cắt lỗ	Giá bán	Ngày bán	Tỷ lệ %	Ghi chú
1	NTL	8,65	07/11/2017	11	8,5	9,53	15/03/2018	+12%	Đã chốt, điều chỉnh cổ tức 10%
2	VJC	116,2	09/11/2017	138	105	213,4	26/01/2018	+84%	Đã chốt ngắn hạn
3	SHB	7,8	14/11/2017	10	7,3	9,5	05/12/2017	+22%	Đã chốt
4	DRC	22,2	15/11/2017	27	20	29,4	16/01/2018	+32%	Đã chốt, điều chỉnh cổ tức 5%
5	PVS	16,4	17/11/2017	20	15,7	19,5	05/12/2017	+19%	Đã chốt
6	HNF	32	20/11/2017	45	27	47	24/11/2017	+47%	Đã chốt
7	DHG	100,5	21/11/2017	120	90	110	16/01/2018	9%	Đã chốt, điều chỉnh cổ tức 15%
8	VGC	25,7	27/11/2017	30	22	24	28/05/2018	-7%	Đã chốt
9	VCW	40	30/11/2017	50	35	38	15/03/2018	-5%	Đã chốt
10	VOC	20,5	07/12/2017	25	18	18	16/01/2018	-12%	Đã chốt
11	TMT	9,7	08/12/2017	11	8,6	9	11/01/2018	-7%	Đã chốt
12	REE	36,4	12/12/2017	50	33	33,3	25/05/2018	-8%	Đã chốt
13	VPB	38,5	18/12/2017	50	35	52,5	01/02/2018	+36%	Đã chốt
14	VCG	22,2	18/12/2017	28	20,7	25	01/02/2018	+13%	Đã chốt, điều chỉnh cổ tức 8%
15	PVE	8,6	27/12/2017	11	7	7,2	02/05/2018	-16%	Đã chốt
16	PCI	38,7	04/01/2018	46	37	37	05/02/2018	-4%	Đã chốt
17	SHS	21,7	09/01/2018	30	19	22,6	17/04/2018	+4%	Đã chốt
18	TVN	10	10/01/2018	14	8	10,9	01/06/2018	+9%	Đã chốt
19	VGG	62	25/01/2018	75	55	57	15/03/2018	-8%	Đã chốt
20	PVS	21	12/02/2018	25	17,5	23,3	15/03/2018	+11%	Đã chốt
21	VRE	47,75	13/02/2018	60	42	43	25/05/2018	-10%	Đã chốt
22	HBC	39	05/03/2018	45	35	47	15/03/2018	+21%	Đã chốt
23	LHG	23	15/03/2018	32,5	21,5	21,5	28/05/2018	-7%	Đã chốt
29	HSG	10,7	01/06/2018	13	9,5	13,6	11/06/2018	+27%	Đã chốt
30	GAS	100	06/06/2018	115	90	97	14/06/2018	-3%	Đã chốt vì thị trường chung bất lợi
31	NVL	52,5	07/06/2018	60	46	50,2	21/06/2018	-4%	Đã chốt vì thị trường chung xấu
32	HAG	5,1	27/06/2018	7	4,5	5,6	20/11/2018	+10%	Đã chốt
33	VGC	20	29/06/2018	26	18	18	09/07/2018	-10%	Đã chốt
34	PVS	15,6	16/07/2018	18	14	20	09/08/2018	+28%	Đã chốt
35	VGT	8,6	19/07/2018	11,5	8	11	13/09/2018	+28%	Đã chốt, điều chỉnh cổ tức 4%
36	LPB	9,9	25/07/2018	13	8	9,2	24/10/2018	-9%	Đã chốt
37	OIL	14,2	30/07/2018	18	12	15,5	12/12/2018	+9%	Đã chốt
38	VPB	25	21/08/2018	28	23	23	23/10/2018	-9%	Đã chốt vì chạm điểm cắt lỗ ngắn hạn
39	BSR	16,8	23/08/2018	20	14,5	18,8	10/10/2018	+12%	Đã chốt
40	STK	18	03/10/2018	23	16	16	25/12/2018	-11%	Đã chốt vì chạm điểm cắt lỗ ngắn hạn
41	SHB	7,3	16/11/2018	8,5	6,6	7,5	27/12/2018	+1%	Đã chốt vì diễn biến thị trường bất lợi
42	EVE	17,4	19/11/2018	20	15,5	18,1	27/11/2018	+4%	Đã chốt ngắn hạn
43	BSR	15,2	19/11/2018	18	13	14,2	24/12/2018	-7%	Đã chốt vì giá dầu giảm mạnh
44	KBC	12,5	22/11/2018	17	11	14	07/01/2019	+12%	Đã chốt
45	VJC	118,2	14/03/2019	135	112	119	26/03/2019	+1%	Đã chốt vì diễn biến thị trường bất lợi
47	NTC	105,8	25/04/2019	130	88	138	14/06/2019	+30%	Đã chốt lời ngắn hạn
48	MPC	41,5	16/05/2019	50	35	38,2	31/05/2019	-8%	Đã chốt vì thông tin bất lợi
49	CTR	28,5	04/07/2019	34	27,2	43,2	31/07/2019	+52%	Chốt lời ngắn hạn

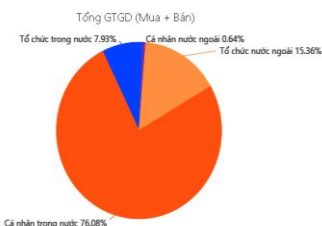
## GD NƯỚC NGOÀI TRÊN HSX



## TĂNG, GIẢM NGÀNH TRONG NGÀY



## TỶ TRỌNG NHÀ ĐẦU TƯ GIAO DỊCH



## PHÂN TÍCH TIN TỨC NỔI BẬT

**Hiệp định thương mại tự do Việt Nam - EU chính thức được thông qua** Chiều 12/2 (theo giờ Hà Nội), Nghị viện EU đã chính thức thông qua Hiệp định Thương mại tự do Việt Nam - EU (EVFTA) với 401 phiếu thuận, 192 phiếu chống và 40 phiếu trắng. Hiệp định sẽ có hiệu lực vào ngày đầu tiên của tháng thứ hai sau khi hai bên thông báo cho nhau về việc đã hoàn tất thủ tục trong nước hoặc vào một thời điểm khác do hai bên thống nhất. Cùng với EVFTA, Hiệp định bảo hộ đầu tư Việt Nam - EU (EVIPA) cũng được thông qua với lần lượt 407 phiếu thuận, 188 phiếu chống và 53 phiếu trắng. Để được EU phê chuẩn, Việt Nam đã tham gia thêm 3 công ước của Tổ chức Lao động Thế giới về quyền của người lao động. Trước đó, vào cuối tháng 1, Ủy ban thương mại EU đã phê chuẩn EVFTA với tỷ 19 phiếu đồng thuận, 6 phiếu chống và 5 phiếu trắng. EVFTA được kỳ vọng là cú hích lớn cho hoạt động xuất khẩu của Việt Nam như giúp đa dạng hóa thị trường và mặt hàng xuất khẩu, đặc biệt là các mặt hàng nông, thủy sản và những mặt hàng doanh nghiệp Việt vốn có nhiều lợi thế cạnh tranh. Theo Bộ Trưởng Công Thương Trần Tuấn Anh, EVFTA là cơ sở để điều tiết thương mại, đầu tư trên toàn cầu và góp phần giải tỏa những căng thẳng về thương mại quốc tế hiện nay.

**Doanh nghiệp dệt may phải đợi ít nhất đến cuối năm để hưởng lợi từ EVFTA** Chiều 12/2, Nghị viện Liên minh châu Âu (EU) đã chính thức thông qua Hiệp định Thương mại tự do Việt Nam - EU (EVFTA). Hiệp định sẽ có hiệu lực vào ngày đầu tiên của tháng thứ 2 sau khi hai bên thông báo cho nhau về việc đã hoàn tất thủ tục trong nước hoặc vào một thời điểm khác do hai bên thống nhất. Ngay sau khi Hiệp định có hiệu lực, EU sẽ xóa bỏ thuế nhập khẩu đối với khoảng 85,6% số dòng thuế, tương đương 70,3% kim ngạch xuất khẩu của Việt Nam sang EU. Sau 7 năm kể từ khi Hiệp định có hiệu lực, EU sẽ xóa bỏ thuế nhập khẩu đối với 99,2% số dòng thuế, tương đương 99,7% kim ngạch xuất khẩu của Việt Nam. Đối với khoảng 0,3% kim ngạch xuất khẩu còn lại, EU cam kết dành cho Việt Nam hạn ngạch thuế quan (TRQ) với thuế nhập khẩu trong hạn ngạch là 0%. Riêng với nhóm hàng dệt may, trong vòng 5 năm kể từ khi Hiệp định có hiệu lực, EU sẽ xóa bỏ thuế quan với 77,3% kim ngạch xuất khẩu, 22,7% kim ngạch còn lại sẽ được xóa bỏ sau 7 năm. Cam kết này của EU được đưa ra phù hợp với khả năng đáp ứng yêu cầu về quy tắc xuất xứ “2 công đoạn” (từ vải trở đi) của ngành dệt may Việt Nam, tức là để được hưởng thuế quan ưu đãi thì hàng dệt may phải được làm từ vải có xuất xứ Việt Nam. Ngoài ra, EU cũng chấp nhận linh hoạt với quy tắc này như cộng gộp xuất xứ từ Hàn Quốc hay những nước mà cả Việt Nam và EU có FTA, như Nhật Bản và một số nước ASEAN.

**THÔNG KÊ TRONG NGÀY**

Ngày	Mã phái sinh	+/-	Mở cửa	Cao nhất	Thấp nhất	Đóng cửa	Khớp lệnh	
							Khối lượng (Hợp đồng)	Giá trị (tỷ VND)
02/13/2020	VN30F2002	-0,18%	855,50	856,90	849,60	855,10	131.133	11.193,01
02/13/2020	VN30F2003	-0,44%	856,00	856,50	849,60	854,50	427	36,43
02/13/2020	VN30F2006	-0,23%	861,00	862,80	855,00	860,00	85	7,30
02/13/2020	VN30F2009	-0,98%	859,80	861,30	853,40	857,00	46	3,94

**TOP 5 TĂNG GIÁ HSX**
**TOP 5 GIẢM GIÁ HSX**

Mã	Giá	+/-	KLGD (CP)	GTGD (Tr VND)	Mã	Giá	+/-	KLGD (CP)	GTGD (Tr VND)
LGC	42.800	6,97%	12.400	30.400	DQC	13.800	-6,97%	288.200	3.240
POW	10.550	6,96%	38.800	6.950	SJF	1.650	-6,98%	100	12.150
HCD	2.600	6,92%	100	11.600	DTL	11.400	-7,00%	100	3.640
YEG	42.900	6,90%	1.200	16.250	TIX	27.900	-7,00%	200	2.680
LSS	5.070	6,88%	2.300	4.500	DXV	3.390	-7,00%	122.350	16.650

**TOP 5 TĂNG GIÁ HNX**
**TOP 5 GIẢM GIÁ HNX**

Mã	Giá	+/-	KLGD (CP)	GTGD (Tr VND)	Mã	Giá	+/-	KLGD (CP)	GTGD (Tr VND)
ACM	400	33,33%	12.400	7	SMT	20.400	-9,73%	288.200	1.718
NHP	500	25,00%	38.800	37	TJC	6.400	-9,86%	100	1
DST	900	12,50%	100	1	CTT	7.300	-9,88%	100	2
POT	15.400	10,00%	1.200	50	VNT	45.400	-9,92%	200	1
HBS	2.200	10,00%	2.300	5	HKB	700	-12,50%	122.350	55

**TOP MUA RÒNG HSX**
**TOP BÁN RÒNG HSX**

Mã chứng khoán	Giá	+/- %	GT Mua ròng (Tr. VND)	Mã chứng khoán	Giá	+/- %	GT Bán ròng (Tr.VND)
VNM	134.500	1.43 %	26.282,75	VHM	86.000	(0.12 %)	29.914.48
VCB	88.000	1.27 %	22.429,63	MSN	74.600	(1.32 %)	24.041.58
VJC	145.900	0.69 %	19.153,62	HDB	28.900	(1.03 %)	17.953.21
E1VFN30	15.400	0.33 %	10.574,65	VIC	117.200	-	14.884.63
BID	40.200	(0.25 %)	7.454,22	POW	13.200	0.76 %	8.970.13

## HỆ THỐNG KHUYẾN NGHỊ CỦA VIETFIRST

Hệ thống khuyến nghị của VFS được xây dựng dựa trên sự chênh lệch giữa giá cổ phiếu thị trường tại thời điểm đánh giá và giá mục tiêu 12 tháng

Hệ thống khuyến nghị	Diễn giải
MUA	Nếu giá mục tiêu cao hơn giá thị trường từ 15% trở lên
THEO DÕI	Nếu giá mục tiêu cao hơn giá thị trường từ 5 – 15%
NẮM GIỮ	Nếu giá mục tiêu cao hơn giá thị trường không quá 5%
BÁN	Nếu giá mục tiêu thấp hơn giá thị trường tối thiểu 5%

## © CÔNG TY CỔ PHẦN CHỨNG KHOÁN NHẤT VIỆT (VFS)

### Hội sở Hồ Chí Minh

Tòa nhà Central Park, lầu 2, 117 – 119 Nguyễn Du, P. Bến Thành, Q. 1, TP. HCM

Điện thoại: (84-8) 62556586 Fax: (84-8) 62556580

Website: [www.vfs.com.vn](http://www.vfs.com.vn)

### Chi nhánh Hà Nội

Tầng 10, Tòa nhà Sentinel Place, 41A Lý Thái Tổ, P. Lý Thái Tổ, Q. Hoàn Kiếm, Hà Nội

Điện thoại: (84-4) 39288222 – Ext: 117 Fax: (84-4) 39338222

**Tuyên bố miễn trách nhiệm:** Bản quyền thuộc về Công ty CP Chứng khoán Nhất Việt (VFS). Những thông tin sử dụng trong báo cáo được thu thập từ những nguồn đáng tin cậy và VFS không chịu trách nhiệm về tính chính xác của chúng. Quan điểm thể hiện trong báo cáo này là của (các) tác giả và không nhất thiết liên hệ với quan điểm chính thức của VFS. Không một thông tin cũng như ý kiến nào được viết ra nhằm mục đích quảng cáo hay khuyến nghị mua/bán bất kỳ chứng khoán nào. Báo cáo này không được phép sao chép, tái bản bởi bất kỳ cá nhân hoặc tổ chức nào khi chưa được phép của VFS.