

Vn-index
1.1171,22 +1,53% ↑ 146 55 ↓ 138



Hnx-index
133,67 1,36% ↑ 88 65 ↓ 71



XU HƯỚNG DÒNG TIỀN

Thị trường có phiên tăng điểm khá mạnh trong bối cảnh thị trường tài chính thế giới tiếp tục diễn biến xấu vào cuối tuần trước. Phiên giao dịch hôm nay có độ rộng tăng giá khá tốt khi có đến trên 43% số mã tăng điểm, ngoài nhóm cổ phiếu trụ chưa có đỉnh như VIC, MSN, BVH, GAS tăng tốt với thanh khoản tăng vọt còn có nhóm tài chính ngân hàng phục hồi sau 2 phiên giảm sâu cuối tuần trước. Nhóm cổ phiếu bất động sản cũng có phiên phục hồi ấn tượng. Nhóm cổ phiếu dầu khí có phiên giảm điểm tiêu cực do ngấm tin bất lợi từ dự án Cá Rồng Đỏ của PVS. Thanh khoản thị trường tương đối thấp trong phiên giao dịch ngày hôm nay chứng tỏ dòng tiền vẫn không hào hứng nhập cuộc trong giai đoạn rủi ro như hiện tại. Xác suất cao là thị trường chỉ có 1 phiên hồi kỹ thuật. Vì vậy mọi hành động đua giá sẽ khiến nhà đầu tư gặp bất lợi trong ngắn hạn. Nhà đầu tư nước ngoài bán ròng nhẹ 146 tỷ trên HOSE trong phiên giao dịch ngày hôm nay tập trung ở những mã HPG, VRE, VNM, VJC, HSG.

PHÂN TÍCH KỸ THUẬT

Vn index và HNX index tạo cây nến xanh đặc cho thấy sự phục hồi khá tốt, đồng thời có bóng trên cho thấy thị trường sẽ gặp áp lực lớn khi tiến về vùng đỉnh ngắn hạn cũ với HSX là 1172-1180 và HNX là 134-136. Hiện 2 chỉ số này vẫn đóng trên đường MA10 là ngưỡng duy trì cho uptrend ngắn hạn. Tuy nhiên thanh khoản thị trường tương đối thấp cho thấy rủi ro ngắn hạn của thị trường vẫn khá cao.

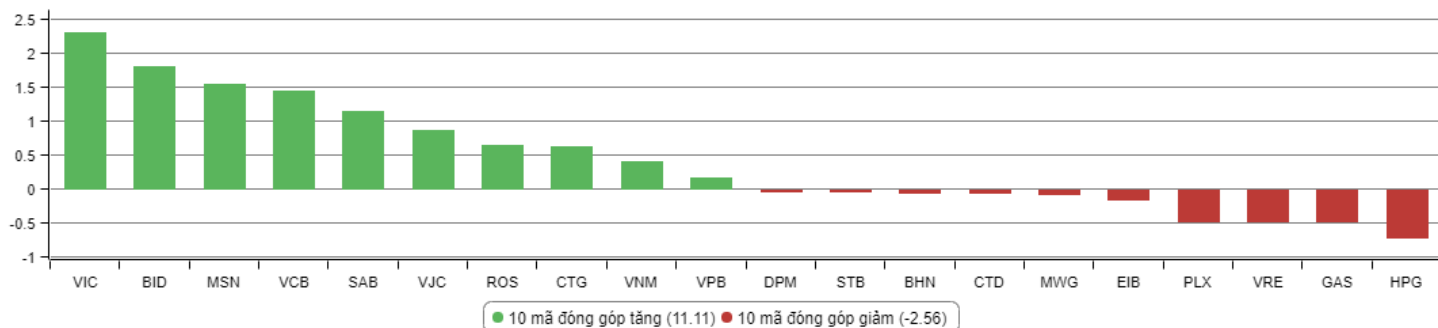
CHIẾN LƯỢC GIAO DỊCH

Thị trường tuy tăng điểm nhưng có sự phân hóa lớn, dòng tiền chỉ tập trung vào một số nhóm cổ phiếu vốn hóa lớn như VIC, MSN, GAS, VJC, BVH giúp các cổ phiếu này tăng mạnh chưa có đỉnh. Nhóm cổ phiếu còn lại kể cả nhóm tài chính ngân hàng dường như đã tạo đỉnh ngắn hạn và phiên giao dịch hôm nay cũng chỉ là phiên hồi kỹ thuật sau cú rơi mạnh vào thứ 6 tuần trước. Với mức độ phân hóa như trên, thị trường dù có tăng giá nhưng không đại diện cho số đông các cổ phiếu đang được giao dịch. Do đó rủi ro ngắn hạn là khá cao, đặc biệt là trong bối cảnh thị trường quốc tế đang có diễn biến tiêu cực đồng thời thị trường đang cận kề đỉnh ngắn hạn cũng như vùng đỉnh mọi thời đại của Hose là vùng 1172-1179 điểm. Do đó chúng tôi khuyến nghị nhà đầu tư nên giảm tỷ trọng tại nhịp hồi của thị trường, hạn chế mua đuổi nhóm cổ phiếu đã tăng nóng, hạn chế sử dụng margin trong giai đoạn hiện tại.

Nhà đầu tư trading ngắn hạn tập trung giao dịch tại nhóm cổ phiếu có vốn hóa lớn, có diễn biến tích cực và dòng tiền vào mạnh như, nhóm cổ phiếu trụ đỡ của thị trường như VIC, VNM, GAS, MSN. Nhà đầu tư trung hạn theo giá trị doanh nghiệp tiếp tục nắm giữ những doanh nghiệp làm ăn tốt, hệ số P/E hợp lý, cổ tức đều đặn và có tiềm năng tăng trưởng trong tương lai như VPB, NCT, LHG,...

Hạn chế giao dịch tại nhóm cổ phiếu đầu cơ, có tỷ lệ pha loãng cao, không có nhiều tin tức hỗ trợ.

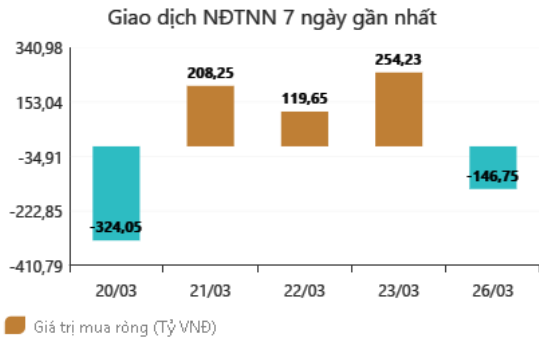
TOP CỔ PHIẾU ẢNH HƯỞNG VN-INDEX



DANH MỤC ĐÃ KHUYẾN NGHỊ

STT	Mã cổ phiếu	Giá hiện tại	Giá mua	Ngày mua	Giá mục tiêu	Giá cắt lỗ	Giá bán	Ngày bán	Tỷ lệ %	Ghi chú
8	VGC	25	25,7	27/11/2017	30	22	-	-	-	Chưa chốt
12	REE	37,7	36,4	12/12/2017	50	35	-	-	-	Chưa chốt Điều chỉnh 16% cổ tức
15	PVE	7,3	8,6	27/12/2017	11	7,7				Chưa chốt
17	SHS	24	21,7	09/01/2018	30	19				Chưa chốt
18	TVN	10,7	10	10/01/2018	14	8				Chưa chốt
21	VRE	48,6	47,75	13/02/2018	60	42				Chưa chốt
23	LHG	21,55	23	15/03/2018	32,5	21,5				Chưa chốt
24	GMD	30	30,5	19/03/2018	36	27				Chưa chốt

GD NƯỚC NGOÀI TRÊN HSX



Làn sóng M&A từ xứ sở kim chi vào M&A ngân hàng Việt

Thắng lợi của nhiều ngân hàng Hàn Quốc tại Việt Nam khiến các nhà đầu tư tài chính Hàn Quốc quan tâm đặc biệt đến thị trường hấp dẫn này. Cách thức đầu tư được nhiều nhà đầu tư tính đến nhất là mua bán, sáp nhập (M&A).

Keb Hana chuẩn bị mua BIDV. Theo thông tin của ông Lê Việt Dũng, Phó trưởng ban Giám sát tài chính tổng hợp quốc gia (Ủy ban Giám sát tài chính quốc gia), Tập đoàn tài chính Hana (KEB Hana Bank) của Hàn Quốc đang chuẩn bị mua cổ phần của Ngân hàng BIDV. Đây là lần đầu tiên, một đại diện của cơ quan chức năng Việt Nam xác nhận thông tin này. Trước đó, báo chí Hàn Quốc cho hay, KEB Hana có thể mua 15% cổ phần BIDV nếu được Ngân hàng Nhà nước Việt Nam chấp thuận.

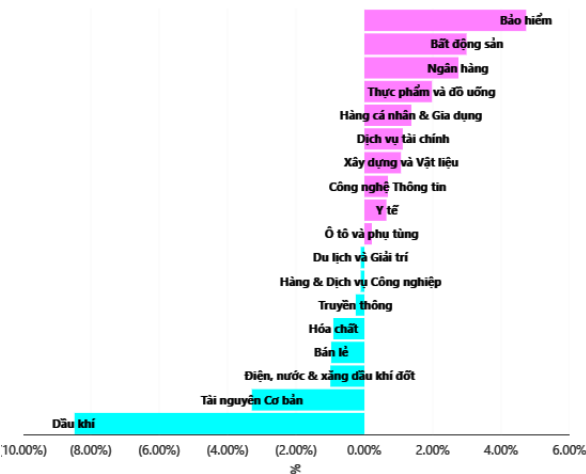
Như vậy, làn sóng đầu tư từ Hàn Quốc với lĩnh vực tài chính, ngân hàng Việt Nam chưa dừng lại. Từ đầu năm đến nay, đã có 2 nhà đầu tư Hàn Quốc thu tóm thành công 2 công ty tài chính trên thị trường Việt Nam: Shinhan Card mua lại Prudential Finance và Lotter Card mua lại Techcombank Finance. Tính cả KEB Hana, thì năm 2018, ít nhất thị trường tài chính Việt Nam sẽ đón thêm 3 tân binh từ xứ kim chi.

Ông Lim Se HEE, Giám đốc Ủy ban Giám sát tài chính Hàn Quốc thừa nhận, các ngân hàng và công ty tài chính Hàn Quốc đang bị thu hút mạnh mẽ vào thị trường Việt Nam.

Về phía nhà đầu tư, ông Shin Dong Min, CEO Shinbank Việt Nam - một trong những ngân hàng nước ngoài thành công nhất tại Việt Nam khẳng định: “Mảng bán lẻ ở Việt Nam có rất nhiều cơ hội, bắt nhịp rất nhanh với kỹ thuật số. Do đó, chiến lược của chúng tôi là tập trung phát triển bán lẻ song song với đầu tư kỹ thuật số. Các ngân hàng Hàn Quốc có nhiều kinh nghiệm về ngân hàng số, cộng thêm sự tương đồng văn hóa là lợi thế lớn khi đầu tư vào Việt Nam”.

Với sức mạnh công nghệ, cộng với làn sóng đầu tư rầm rộ, các nhà đầu tư tài chính Hàn Quốc thực sự đang trở thành đối thủ đáng gờm trên thị trường tài chính Việt Nam.

TĂNG, GIẢM NGÀNH TRONG NGÀY



Định giá TTCK Việt Nam hấp dẫn hơn các quốc gia trong khu vực, Pyn Elite Fund dự báo VnIndex sẽ leo lên 1.400 điểm trong năm 2018

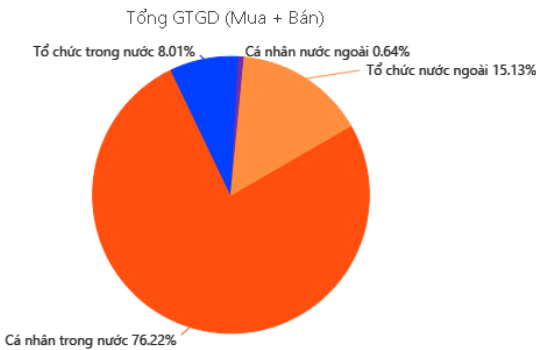
Theo báo cáo mới được công bố vào giữa tháng 3 của Pyn Elite Fund, quỹ này đánh giá TTCK Việt Nam hiện còn rất nhiều dư địa tăng trưởng khi các chỉ số vĩ mô, định giá đều ở mức hấp dẫn so với các thị trường trong khu vực.

Cụ thể, Pyn Elite Fund dự báo GDP Việt Nam trong năm 2018 sẽ đạt khoảng 235 tỷ USD, tăng 7% so với năm ngoái. Trong khi đó, TTCK Việt Nam hiện đang được định giá khá thấp so với Thái Lan, Indonesia, Philippines khi P/B theo tính toán của Pyn Elite Fund chỉ khoảng 1,4 và P/E gần 17.

Pyn Elite Fund nhận định trong năm 2018, chỉ số VnIndex sẽ đạt khoảng 1.400 điểm và TTCK Việt Nam sẽ ra mắt các sản phẩm mới như Chứng quyền bảo đảm (Covered Warrants), Giao dịch trong ngày (Intraday Trading).

Tuy vậy, sang năm 2019, Pyn Elite Fund cho rằng TTCK Việt Nam sẽ gặp đôi chút khó khăn hơn và VnIndex có thể sẽ điều chỉnh về vùng 1.000 điểm, trước khi leo lên mốc 2.000 điểm vào năm 2022 khi mà chính thức được MSCI công nhận là thị trường mới nổi (Emerging Market).

GIAO DỊCH THEO LOẠI NHÀ ĐẦU TƯ



THỐNG KÊ TRONG NGÀY

Ngày	Mã phái sinh	+/-	Mở cửa	Cao nhất	Thấp nhất	Đóng cửa	Khớp lệnh	
							Khối lượng (Hợp đồng)	Giá trị (tỷ VND)
03/26/2018	VN30F1804	+1,24%	1.125,60	1.148,00	1.125,10	1.140,00	18.497	2.094,18
03/26/2018	VN30F1805	+1,42%	1.133,50	1.154,00	1.133,50	1.152,00	399	45,60
03/26/2018	VN30F1806	+1,85%	1.138,90	1.160,00	1.137,90	1.160,00	108	12,38
03/26/2018	VN30F1809	+1,19%	1.160,50	1.176,00	1.158,10	1.174,20	91	10,61

TOP 5 TĂNG GIÁ HSX					TOP 5 GIẢM GIÁ HSX				
Mã	Giá ĐC	+/-	KLGD (CP)	GTGD (Tr VND)	Mã	Giá ĐC	+/-	KLGD (CP)	GTGD (Tr VND)
HOT	30,65	+6,98%	10		HRC	23,25	-7%	38.050	
MSN	109,1	+6,96%	1.326.670		APC	35,25	-6,99%	82.720	
TEG	9,3	+6,90%	81.050		SMA	10,7	-6,96%	12.020	
VSI	18,7	+6,86%	5.300		PVD	20,75	-6,95%	2.774.880	
FDC	22,7	+6,82%	25.48		NBB	22,1	-6,95%	2.060	

TOP 5 TĂNG GIÁ HNX					TOP 5 GIẢM GIÁ HNX				
Mã	Giá ĐC	+/-	KLGD (CP)	GTGD (Tr VND)	Mã	Giá ĐC	+/-	KLGD (CP)	GTGD (Tr VND)
BHT	4,4	+10%	100		MCO	1,8	-10%	9.900	
PSW	8,8	+10%	1.900		VE9	6,3	-10%	61.110	
VTJ	7,7	+10%	366		PSE	9	-10%	130	
DPC	15,4	+10%	2.600		SLS	78,3	-10%	13.700	
SGC	86,9	+10%	100		SCI	8,1	-10%	2.200	

TOP MUA RÒNG HSX				TOP BÁN RÒNG HSX			
Mã chứng khoán	Giá	+/-	GT Mua rỗng (Tr. VND)	Mã chứng khoán	Giá	+/-	GT Bán rỗng (Tr.VND)
VIC	113,8	+3,93%	166.682.660	HPG	58,9	-4,07%	-219.342.950
MSN	109,1	+6,96%	25.675.300	VNM	208,5	+0,72%	-21.205.820
SSI	40,2	+1,52%	24.918.160	VJC	217,9	+4,56%	-20.819.740
DXG	38,35	+4,21%	20.718.210	VND	28,5	+5,95%	-8.107.040
VCB	71,9	+2,86%	9.303.370	HT1	15,3	+1,66%	-7.526.090

HỆ THỐNG KHUYẾN NGHỊ CỦA VIETFIRST

Hệ thống khuyến nghị của VFS được xây dựng dựa trên sự chênh lệch giữa giá cổ phiếu thị trường tại thời điểm đánh giá và giá mục tiêu 12 tháng

Hệ thống khuyến nghị	Diễn giải
MUA	Nếu giá mục tiêu cao hơn giá thị trường từ 15% trở lên
THEO DÕI	Nếu giá mục tiêu cao hơn giá thị trường từ 5 – 15%
NĂM GIỮ	Nếu giá mục tiêu cao hơn giá thị trường không quá 5%
BÁN	Nếu giá mục tiêu thấp hơn giá thị trường tối thiểu 5%

© CÔNG TY CỔ PHẦN CHỨNG KHOÁN NHẤT VIỆT (VFS)

Hội sở Hồ Chí Minh

Tòa nhà Central Park, lầu 2, 117 – 119 Nguyễn Du, P. Bến Thành, Q. 1, TP. HCM

Điện thoại: **(84-8) 62556586** Fax: **(84-8) 62556580**

Website: www.vfs.com.vn

Chi nhánh Hà Nội

Tầng 10, Tòa nhà Sentinel Place, 41A Lý Thái Tổ, P. Lý Thái Tổ, Q. Hoàn Kiếm, Hà Nội

Điện thoại: **(84-4) 39288222 – Ext: 117** Fax: **(84-4) 39338222**

Tuyên bố miễn trách nhiệm: Bản quyền thuộc về Công ty CP Chứng khoán Nhất Việt (VFS). Những thông tin sử dụng trong báo cáo được thu thập từ những nguồn đáng tin cậy và VFS không chịu trách nhiệm về tính chính xác của chúng. Quan điểm thể hiện trong báo cáo này là của (các) tác giả và không nhất thiết liên hệ với quan điểm chính thức của VFS. Không một thông tin cũng như ý kiến nào được viết ra nhằm mục đích quảng cáo hay khuyến nghị mua/bán bất kỳ chứng khoán nào. Báo cáo này không được phép sao chép, tái bản bởi bất kỳ cá nhân hoặc tổ chức nào khi chưa được phép của VFS.