

## Vận động trong ngày



Nguồn: Fireant

## Thay đổi chỉ số

Chỉ số trong nước	HSX	HNX
Chỉ số	1.035,91	226,09
Thay đổi (%)	-3,59%	-3,84%
Thay đổi	-38,61	-9,04
Tổng KLGD	812,30	85,55
Tổng GTGD	16.966,69	1.308,61
NĐTNN ròng (tỷ)	259,04	9,29
Tự doanh ròng (Tỷ)	-542,73	
PE	11,48	13,09

HĐTL chỉ số	VN30	VN30F1
Chỉ số	1.039,54	1.032,20
Thay đổi (%)	-3,87%	-4,43%
Thay đổi	-41,82	-47,8
Basis	7,34	

## Tăng giảm nhóm ngành

Nhóm ngành L2 (%)	Ngày	Năm
Dầu khí L2	-2,42%	95,6%
Hóa chất L2	-5,81%	136,6%
Tài nguyên Cơ bản L2	-2,79%	115,9%
XD và Vật liệu L2	-2,88%	53,1%
Hàng & Dịch vụ CN L2	-1,73%	46,2%
Ô tô và phụ tùng L2	-1,97%	42,4%
Thực phẩm và đồ uống	-2,81%	21,6%
Hàng cá nhân & GD L2	-1,78%	89,2%
Y tế L2	-0,75%	17,1%
Bán lẻ L2	-5,95%	131,9%
Truyền thông L2	-6,74%	-5,5%
Du lịch và Giải trí L2	-1,72%	3,7%
Viễn thông L2	-7,22%	6,9%
Điện nước & xăng L2	-2,85%	52,6%
Bảo hiểm L2	-3,08%	28,7%
Bất động sản L2	-1,71%	54,3%
Dịch vụ tài chính L2	-5,18%	204,9%
Ngân hàng L2	-5,45%	80,5%
CNTT L2	-3,28%	139,0%

## XU HƯỚNG DÒNG TIỀN

- VN-Index giảm 38,61 điểm (-3,59%) xuống mốc 1.035,91 điểm. Phe bán vẫn áp đảo thị trường với 440 mã giảm và chỉ có 52 mã tăng. Mặc dù áp lực bán tháo ngay từ đầu phiên khiến nhiều mã nằm sàn và chỉ số lùi về sát mốc 1.020 điểm tuy nhiên cuối phiên chiều lực cầu giá thấp hoạt động sôi nổi đã giúp chỉ số phần nào thu hẹp đà giảm.

- Hầu hết các nhóm ngành đều chịu áp lực bán mạnh. Trong đó nhóm ngân hàng giảm sâu và tác động tiêu cực nhất đến thị trường. Bên cạnh đó, nhóm bất động sản, bán lẻ, chứng khoán, logistic, đầu tư công, thủy sản, nông nghiệp, phân bón cũng nhiều mã nằm sàn.

- Ngược lại, nhóm dầu khí thu hút dòng tiền về cuối phiên tuy nhiên không có tác động nhiều đến chỉ số.

- Trên sàn HOSE, khối ngoại mua ròng với giá trị 259,02 tỷ đồng và tập trung vào cổ phiếu HPG, VIC và giúp các cổ phiếu này giao dịch tích cực hơn so với thị trường chung.

- Mặc dù lực cầu giá thấp hoạt động nhưng áp lực bán vẫn mạnh và lan rộng thị trường cho thấy thị trường vẫn đang rủi ro.

## PHÂN TÍCH KỸ THUẬT &amp; KHUYẾN NGHỊ

## Phân tích kỹ thuật:

- Mặc dù ghi nhận nền giảm nhưng việc hình thành bóng nền dưới cùng thanh khoản vượt mức trung bình 20 phiên lại thể hiện sự sôi động của lực cầu bắt đáy khi đường giá tiến vào vùng 1.020 điểm. Với diễn biến này, kịch bản tiêu cực của thị trường đã được giảm bớt.

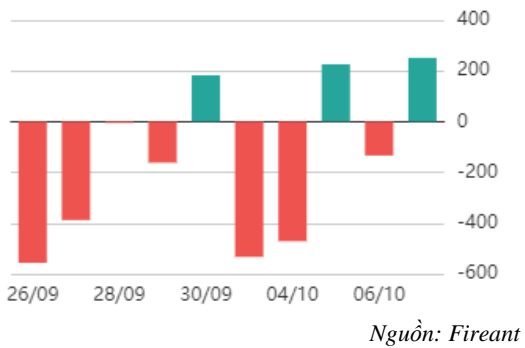
## Khuyến nghị:

- Nhà đầu tư nên giữ tỷ trọng cổ phiếu ở mức 20% và giữ tỷ trọng tiền mặt ở mức cao.

- Kịch bản 1: VN-Index dao động hẹp quanh mốc 1.040 điểm.
- Kịch bản 2: VN-Index lùi xuống vùng 1.020 điểm.



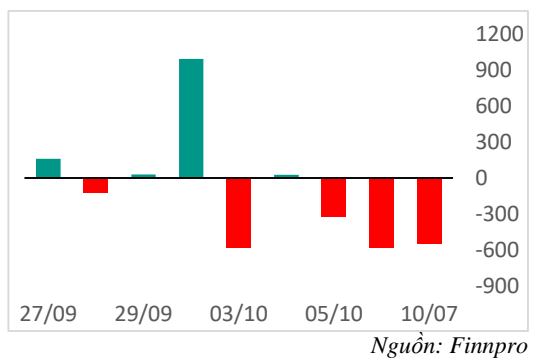
**Giao dịch nước ngoài trên HSX**



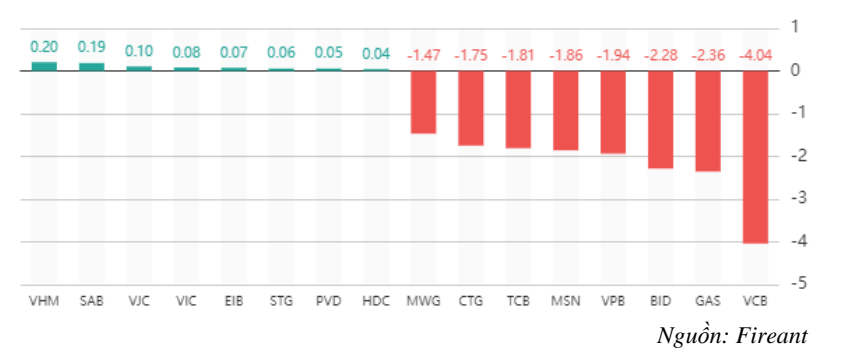
**DIỆM TIN TRONG NƯỚC**

<b>Tin kinh tế trong nước</b>	<a href="#">Tàu biển chở container lớn nhất thế giới mở tuyến tới Quảng Ninh</a>
	<a href="#">Bộ Tài chính không đồng ý miễn thuế tiêu thụ đặc biệt với xăng</a>
<b>Tin doanh nghiệp trong nước</b>	<a href="#">“Thế, lực và đà” - động lực để kinh tế Việt Nam vượt khó</a>
	<a href="#">NRC liên tục dò đáy mới, cổ đông lớn bán xong gần 6 triệu cổ phiếu</a>
	<a href="#">Chủ tịch và Tổng giám đốc Thibidi nộp đơn từ nhiệm</a>
	<a href="#">Petrosetco lãi 201 tỷ đồng 8 tháng</a>

**Giao dịch tự doanh trên HSX**



**Top cổ phiếu ảnh hưởng đến chỉ số**



## Chỉ số thế giới

Dow Jones	-348,33	-1,16%
DAX	-46,4	-0,37%
FTSE100	-55,35	-0,79%
Nikkei 225	190,77	0,70%
Hang Seng	-75,82	-0,42%

## Hợp đồng tương lai chỉ số

US30*	-488,5	-1,64%
DAX*	-116	-0,93%
FTSE100*	-72,2	-1,03%
Nikkei 225*	-17,5	-0,06%
Hang Seng*	-305,5	-1,72%

\* Số liệu của phiên liền trước

## ĐIỂM TIN KINH TẾ VÀ THỊ TRƯỜNG HÀNG HÓA THẾ GIỚI

## Tin kinh tế thế giới

[Bloomberg: Khủng hoảng năng lượng đang vượt ra khỏi biên giới châu Âu](#)

[Giá năng lượng tăng cao, pin năng lượng mặt trời của Trung Quốc 'đắt hàng'](#)

[Giới siêu giàu đổ tiền mua nhà ở Singapore để chống lạm phát](#)

## Tin hàng hóa thế giới

[Mỹ chặn đà tăng giá xăng dầu](#)

[Tài chính tiền tệ ngày 7/10: USD lấy lại đà tăng, vàng giảm, thị trường nóng lòng chờ đợi dữ liệu việc làm của Mỹ](#)

[Giá gas hôm nay 7/10: Biến động nhẹ sau khi phục hồi vào hôm trước](#)

## Bảng tổng sắp thay đổi giá thị trường hàng hóa

Mặt hàng	Đơn vị	Giá	% ngày	% tuần	% tháng	% năm	Cổ phiếu tác động
<b>Năng lượng</b>							
Dầu WTI	USD/thùng	88,45	0,68%	11,27%	11,27%	18,12%	GAS,BSR
Dầu Brent	USD/thùng	94,42	0,96%	10,90%	10,90%	21,39%	GAS,BSR
Xăng	UScent/gallon	2,68	0,75%	13,56%	13,56%	20,47%	PLX,OIL
<b>Kim loại quý</b>							
Vàng	USD/ounce	1.710,85	-0,36%	3,08%	3,08%	-6,43%	PNJ
Bạc	USD/ounce	20,65	0,00%	8,68%	8,68%	-11,25%	PNJ
<b>Nông sản và gia súc</b>							
Đậu tương	UScent/gia	1.358,00	-0,86%	-0,49%	-0,49%	1,40%	HKB
Gạo	USD/cwt	16,89	-0,47%	-1,63%	-1,63%	13,74%	TAR, LTG
Sữa	USD/cwt	22,11	0,00%	11,39%	11,39%	20,03%	VNM
Cao su	JPY/Kg	137,70	1,62%	10,25%	10,25%	-38,20%	DPR, PHR
Đường	UScent/lb	18,46	2,84%	0,22%	0,22%	-2,22%	SBT, LSS
Cà phê	UScent/lb	217,70	-3,09%	-1,74%	-1,74%	-3,72%	CTP, DLG
Gỗ	USD/1000 board feet	454,70	4,15%	7,62%	7,62%	-60,39%	PTB
Heo nạc	UScent/Lbs	92,38	1,73%	3,54%	3,54%	13,38%	DBC
<b>Mặt hàng công nghiệp</b>							
Quặng sắt	USD/tấn	98,00	0,00%	0,00%	0,00%	-15,52%	HSG, HPG
Thép	USD/tấn	3.936,00	0,00%	0,00%	0,00%	-13,46%	HSG, HPG

## THÔNG KÊ TRONG NGÀY

## Thống kê hợp đồng phái sinh

Mã phái sinh	Thay đổi	Mở cửa	Đóng cửa	Thấp nhất	Cao nhất	KLGD
VN30F2210	-47.80 (-4.43%)	1.061,00	1.032,20	1.072,00	1.025,00	445.509
VN30F2211	-47 (-4.37%)	1.063,00	1.029,00	1.065,00	1.022,20	129
VN30F2212	-53.50 (-4.96%)	1.064,80	1.026,00	1.064,80	1.020,00	762
VN30F2303	-68.80 (-6.29%)	1.065,00	1.025,00	1.065,00	1.025,00	552

## Top 5 tăng giá HSX

Mã	Giá ĐC	Thay đổi	KLGD
STG	34,6	+2,25/+6,96%	72.200
BTP	15,45	+1,00/+6,92%	11.800
FUCTVGF4	17,8	+1,15/+6,91%	100
HRC	60,9	+3,90/+6,84%	100
L10	24,3	+1,55/+6,81%	100

## Top 5 giảm giá HSX

Mã	Giá ĐC	Thay đổi	KLGD
VID	6,51	-0,49/-7,00%	52.700
VDS	9,3	-0,70/-7,00%	678.300
SCR	7,44	-0,56/-7,00%	4.287.500
LDG	6,51	-0,49/-7,00%	2.642.300
AAT	8,37	-0,63/-7,00%	912.400

## Top 5 tăng giá HNX

Mã	Giá ĐC	Thay đổi	KLGD
PMC	65,4	+5,30/+8,82%	500
L43	6,2	+0,50/+8,77%	8.000
VTH	8,7	+0,70/+8,75%	100
HTC	27,5	+2,20/+8,70%	100
ALT	19,5	+1,30/+7,14%	200

## Top 5 giảm giá HNX

Mã	Giá ĐC	Thay đổi	KLGD
VC7	8,1	-0,90/-10,00%	97.600
DZM	4,5	-0,50/-10,00%	3.500
APS	9,9	-1,10/-10,00%	1.396.800
PTD	13,5	-1,50/-10,00%	100
BII	2,7	-0,30/-10,00%	1.460.200

## Top mua ròng HSX

Mã	Giá ĐC	Thay đổi	KLGD
VIC	60,2	+0,10/+0,17%	1.076.040
HPG	17,6	-0,40/-2,22%	3.210.543
VNM	69,8	-0,20/-0,29%	769.600
FUEVFNVD	22,0	-1,00/-4,35%	2.231.300
DGC	67,3	-4,30/-6,01%	584.000

## Top bán ròng HSX

Mã	Giá ĐC	Thay đổi	KLGD
STB	16,75	-1,25/-6,94%	-6.442.300
DXG	16,35	-1,20/-6,84%	-5.741.200
GEX	15,3	-1,10/-6,71%	-4.762.200
NVL	79	-1,20/-1,50%	-301.100
HAH	38,65	-1,65/-4,09%	-536.601

10- 10- 2022



BẢN TIN CHỨNG KHOÁN NGÀY

ÁP LỰC BÁN LAN RỘNG, VN-INDEX TIẾP DIỄN ĐÀ GIẢM

**DANH MỤC CỔ PHIẾU ĐÃ KHUYÊN NGHỊ**

Mã cổ phiếu	Giá hiện tại	Giá mua	Ngày mua	Giá mục tiêu	Giá cắt lỗ	Giá bán	Ngày bán	Tỷ lệ %	Ghi chú
HPG	17,6	10,65	8/5/2020	19,5				65,3%	

**HỆ THỐNG KHUYẾN NGHỊ CỦA VIETFIRST**

Hệ thống khuyến nghị của VFS được xây dựng dựa trên sự chênh lệch giữa giá cổ phiếu thị trường tại thời điểm đánh giá và giá mục tiêu 12 tháng

Hệ thống khuyến nghị	Diễn giải
<b>MUA</b>	Nếu giá mục tiêu cao hơn giá thị trường từ 15% trở lên
<b>THEO DÕI</b>	Nếu giá mục tiêu cao hơn giá thị trường từ 5 – 15%
<b>NĂM GIỮ</b>	Nếu giá mục tiêu cao hơn giá thị trường không quá 5%
<b>BÁN</b>	Nếu giá mục tiêu thấp hơn giá thị trường tối thiểu 5%

**THÔNG TIN LIÊN HỆ**

<b>Nguyễn Minh Hoàng</b>	Chuyên viên phân tích cao cấp	Hoang.nguyenminh@vfs.com.vn
<b>Vũ Thị Hà Phương</b>	Chuyên viên phân tích	Phuong.vu@vfs.com.vn
<b>Nguyễn Hoàng Long</b>	Chuyên viên phân tích	Long.nguyen@vfs.com.vn
<b>Nguyễn Thị Huyền</b>	Chuyên viên phân tích	Huyen.nguyen@vfs.com.vn
<b>Đặng Thu Hiền</b>	Chuyên viên phân tích	Hien.dang@vfs.com.vn

**© CÔNG TY CỔ PHẦN CHỨNG KHOÁN NHẤT VIỆT (VFS)****Hội sở Hồ Chí Minh**

Lầu 1 117 - 119 - 121 Nguyễn Du P, Bến Thành Q. 1 TP. HCM

Điện thoại: **(84-8) 62556586** Fax: **(84-8) 62556580**

Website: [www.vfs.com.vn](http://www.vfs.com.vn)

**Chi nhánh Hà Nội**

Tầng 5, Số 37 Bà Triệu, Phường Hàng Bài, Quận Hoàn Kiếm, Thành phố Hà Nội.

Điện thoại: **(84-4) 39288222 – Ext: 117** Fax: **(84-4) 39338222**

**Tuyên bố miễn trách nhiệm:** Bản quyền thuộc về Công ty CP Chứng khoán Nhất Việt (VFS). Những thông tin sử dụng trong báo cáo được thu thập từ những nguồn đáng tin cậy và VFS không chịu trách nhiệm về tính chính xác của chúng. Quan điểm thể hiện trong báo cáo này là của (các) tác giả và không nhất thiết liên hệ với quan điểm chính thức của VFS. Không một thông tin cũng như ý kiến nào được viết ra nhằm mục đích quảng cáo hay khuyến nghị mua/bán bất kỳ chứng khoán nào. Báo cáo này không được phép sao chép tái bản bởi bất kỳ cá nhân hoặc tổ chức nào khi chưa được phép của VFS.