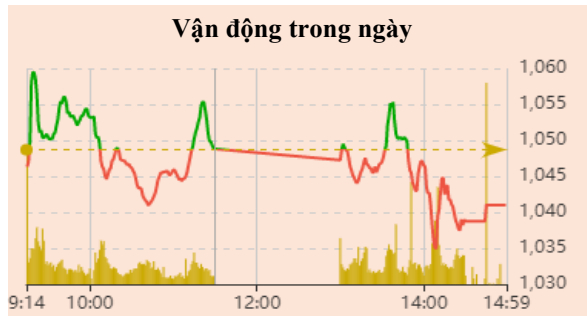


8/12/2022

BẢN TIN CHỨNG KHOÁN NGÀY

ÁP LỰC BÁN VẬN HIỆN HỮU
VN-INDEX CÓ KHẢ NĂNG TIẾP DIỄN ĐẢ GIẢM



Thay đổi chỉ số

Chỉ số trong nước	HSX	HNX
Chỉ số	1041,02	209,93
Thay đổi (%)	-0,73%	-1,35%
Thay đổi	-7,67	-2,87
Tổng KLGD (Triệu cp)	861	115
Tổng GTGD (Tỷ)	14.032	1.590
NĐTNN ròng (Tỷ)	1004,47	27,37
Tự doanh ròng (Tỷ)	-86,78	
PE	10,93	12,42

HĐTL chỉ số	VN30	VN30F1
Chỉ số	1047,58	1.053,30
Thay đổi (%)	-0,61%	8,70%
Thay đổi	-6,48	84,3
Basis	5,72	

Tăng giảm nhóm ngành

Nhóm ngành L2 (%)	Ngày	Năm
Dầu khí L2	-3,4%	85,8%
Hóa chất L2	-1,8%	135,6%
Tài nguyên cơ bản L2	-2,2%	114,7%
XD & vật liệu L2	-1,5%	54,7%
Hàng & dịch vụ CN L2	0,1%	53,3%
Ô tô và phụ tùng L2	-0,9%	45,5%
Thực phẩm và đồ uống L2	-0,6%	29,7%
Hàng cá nhân & gia đình L2	-2,1%	92,5%
Y tế L2	-0,8%	18,6%
Bán lẻ L2	0,5%	133,2%
Truyền thông L2	-4,8%	-4,9%
Du lịch và giải trí L2	0,0%	4,3%
Viễn thông L2	-2,5%	11,6%
Điện nước & xăng L2	-1,6%	58,0%
Bảo hiểm L2	-0,3%	35,2%
Bất động sản L2	0,9%	60,6%
Dịch vụ tài chính L2	-2,4%	217,9%
Ngân hàng L2	-1,4%	92,5%
CNTT L2	0,1%	144,5%

XU HƯỚNG DÒNG TIỀN

- VN-Index giảm 7,67 điểm (-0,73%), xuống mức 1.041,02 điểm. Phe bán áp đảo thị trường với 360 mã giảm và 101 mã tăng. Cuối phiên chiều lực bán mạnh ở nhóm Midcap khiến chỉ số lùi xuống vùng hỗ trợ 1.040 điểm.
- Nhóm ngân hàng, thép, bất động sản, bán lẻ chịu tiếp tục bị bán và tác động tiêu cực nhất đến chỉ số. Nhóm midcap như đầu tư công, chứng khoán, thủy sản, nông nghiệp có nhiều mã giảm sâu.
- Ngược lại, cổ phiếu VIC giúp kìm hãm đà giảm của chỉ số và đóng cửa tại mức giá trần nhờ thông tin Vinfest chính thức nộp hồ sơ IPO tại Mỹ. Nhóm cổ phiếu điện cũng giao dịch tích cực. Một số cổ phiếu ngành dầu khí như PVD, PVS đóng cửa trong sắc xanh nhờ thông tin hỗ trợ từ dự án Lô Ô Môn.
- Khối ngoại tiếp tục mua ròng trên sàn HOSE với giá trị hơn 1.002,79 tỷ đồng và góp phần thu hẹp đà giảm của chỉ số.
- Thị trường chưa có dòng dẫn dắt và dòng tiền vẫn đang chột lờ tại các nhóm tăng mạnh nhịp hồi vừa qua cho thấy trạng thái thị trường đang rui ro trong khi chờ quyết định từ Fed.

PHÂN TÍCH KỸ THUẬT VÀ KHUYẾN NGHỊ

Phân tích kỹ thuật:

- Biên độ nén và thanh khoản sụt giảm hơn nhiều so với phiên liền trước cho thấy áp lực bán đã có phần suy yếu. Tuy nhiên, việc hình thành bóng nến trên về cuối phiên hôm nay vẫn cho thấy sự hiện diện của áp lực bán. Nếu tiếp tục rơi xuống khỏi ngưỡng hỗ trợ ngắn hạn, VN-Index có thể sẽ tiếp tục lùi về mức 1.000 điểm.

Khuyến nghị:

- Nhà đầu tư duy trì tỷ trọng 20-30% cổ phiếu trong danh mục và có thể tận dụng nhịp điều chỉnh của thị trường mua thăm dò nhóm cổ phiếu hàng hóa như thủy sản, dầu khí, phân bón.
- Kịch bản 1: VNIndex dao động tích lũy quanh vùng 1.040 điểm.
- Kịch bản 2: VNIndex tiếp tục lùi sâu xuống 1.000 điểm.

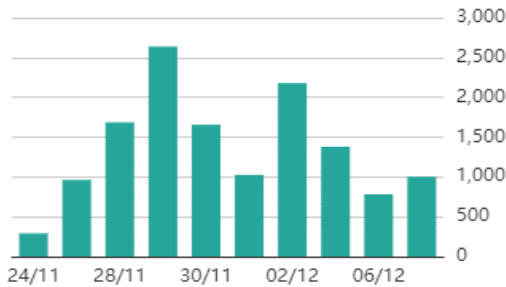
8/12/2022

BẢN TIN CHỨNG KHOÁN NGÀY

ÁP LỰC BÁN VÀN HIỆN HỮU
VN-INDEX CÓ KHẢ NĂNG TIẾP DIỄN ĐÀ GIẢM



Giao dịch nước ngoài trên HSX



Nguồn: Fiiipro

ĐIỂM TIN TRONG NƯỚC

Tin kinh tế trong nước

[Toàn cảnh khu vực được mệnh danh là "phố Wall Việt Nam"](#)

[Bí thư Hà Nội: Biến động chứng khoán, trái phiếu ảnh hưởng tới nguồn lực của Thủ đô](#)

[Hơn 1.900 tỷ làm đường kết nối Khánh Hòa - Ninh Thuận và Lâm Đồng](#)

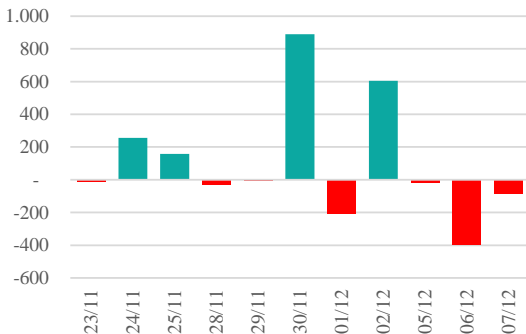
Tin doanh nghiệp trong nước

[Vietnam Airlines đẩy mạnh số hoá tiến tới trở thành hãng hàng không số](#)

[Vinamilk: Sự thăng hạng của thương hiệu gắn liền với sự phát triển của người lao động](#)

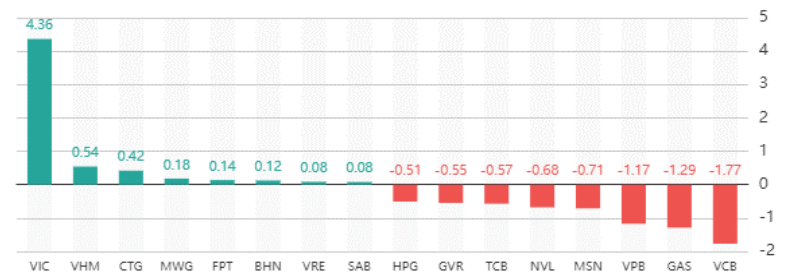
[Lợi nhuận cao kỷ lục, Đạm Phú Mỹ \(DPM\) muốn nâng tỷ lệ cổ tức lên 70%](#)

Giao dịch tự doanh trên HSX



Nguồn: Fiiipro

Top cổ phiếu ảnh hưởng đến chỉ số



Nguồn: Fireant

Chỉ số thế giới		
Dow Jones	33.596,3	-1,03%
DAX	14.292,8	-0,35%
FTSE100	7.514,0	-0,10%
Nikkei 225	27.686,4	-0,72%
Hang Seng	18.814,8	-3,22%
Chỉ số hợp đồng tương lai		
US30*	33.562,7	-0,10%
DAX*	14.298,0	-0,38%
FTSE100*	7.522,5	-0,22%
Nikkei 225*	27.587,5	-0,17%
Hang Seng*	18.806,0	-3,16%

* Số liệu của phiên liền trước

DIỀM TIN KINH TẾ VÀ THỊ TRƯỜNG HÀNG HÓA THẾ GIỚI

Tin kinh tế thế giới
[4 CEO hàng dầu nước Mỹ đồng thanh cảnh báo về nền kinh tế](#)
[Khủng hoảng nợ công: Nghịch lý các nước đang phát triển nghèo đi](#)

[Cuộc khủng hoảng nợ đang 'bùng lên' ở một quốc gia châu Á: Lời cảnh tỉnh cho cả thế giới về những gì xảy ra khi thời kỳ tiền rẻ kết thúc](#)

Tin hàng hóa thế giới
[So sánh giá vàng hôm nay 7/12](#)

[Giá gas hôm nay 7/12](#)

[Giá xăng dầu hôm nay 7/12](#)

[Giá sắt thép xây dựng hôm nay 7/12](#)

Bảng tổng sắp thay đổi giá thị trường hàng hóa

Mặt hàng	Đơn vị	Giá	% ngày	% tuần	% tháng	% năm	Cổ phiếu tác động
Năng lượng							
Dầu WTI	USD/thùng	74,217	-0.04%	-8,10%	-15,88%	-0.89%	GAS,BSR
Dầu Brent	USD/thùng	79,654	0.38%	-8,85%	-15,65%	2.98%	GAS,BSR
Xăng	UScent/gallon	2,1656	0.77%	-9,83%	-16,15%	-2.83%	PLX,OIL
Kim loại quý							
Vàng	USD/ounce	1,773.85	0.17%	0,24%	3,52%	-2.98%	PNJ
Bạc	USD/ounce	22,25	0.39%	0,71%	4,74%	-4.37%	PNJ
Nông sản và gia súc							
Đậu tương	UScent/gia	1,459.00	0.27%	-0,73%	0,85%	8.94%	HKB
Gạo	USD/cwt	168,20	-1.12%	-5,42%	-6,03%	13.23%	TAR, LTG
Sữa	USD/cwt	20.50	0.15%	3,38%	-1,82%	11.29%	VNM
Cao su	JPY/Kg	137.40	1.03%	6,37%	6,37%	-22.94%	DPR, PHR
Đường	UScent/lb	19.39	-0.82%	-0,72%	3,80%	2.70%	SBT, LSS
Cà phê	UScent/lb	161.10	0.59%	-3,36%	-5,54%	-28.75%	CTP, DLG
Gỗ	USD/1000 board feet	415.10	6.14%	-2,05%	-8,77%	-63.84%	PTB
Heo nạc	UScent/Lbs	822,75	0.24%	1,48%	-5,49%	0.98%	DBC
Mặt hàng công nghiệp							
Quặng sắt	USD/tấn	109.50	0.00%	6,31%	23,73%	-5.60%	HSG, HPG
Thép	USD/tấn	3698,00	-0.64%	-0,16%	3,11%	-18.69%	HSG, HPG

8/12/2022

BẢN TIN CHỨNG KHOÁN NGÀY

ÁP LỰC BÁN VÀN HIỆN HỮU
VN-INDEX CÓ KHẢ NĂNG TIẾP DIỄN ĐÁ GIAM

THÔNG KÊ TRONG NGÀY

Thông kê hợp đồng phái sinh

Mã phái sinh	Thay đổi	Mở cửa	Đóng cửa	Thấp nhất	Cao nhất	KLGD
VN30F2212	7,30 (0,70%)	1.040,00	1.053,30	1.034,10	1.062,20	503.186
VN30F2301	3 (0,29%)	1.037,80	1.045,00	1.030,10	1.052,00	6.347
VN30F2303	-0,10 (-0,01%)	1.025,50	1.032,80	1.021,20	1.038,00	203
VN30F2306	-2,80 (-0,27%)	1.022,60	1.025,50	1.015,00	1.037,20	126

Top 5 tăng giá HSX

Mã	Giá ĐC	Thay đổi	KLGD
POM	5,66	+0,37/+6,99%	525.400
SSC	30,75	+2,00/+6,96%	100
HTL	17	+1,10/+6,92%	1.500
VIC	71,2	+4,60/+6,91%	9.421.500
TNC	68,4	+4,40/+6,88%	2.000

Top 5 giảm giá HSX

Mã	Giá ĐC	Thay đổi	KLGD
PTL	3,72	-0,28/-7,00%	55.600
SJF	3,72	-0,28/-7,00%	1.073.300
HDC	31,25	-2,35/-6,99%	1.717.300
SAM	6,65	-0,50/-6,99%	1.348.300
SGT	10,65	-0,80/-6,99%	112.700

Top 5 tăng giá HNX

Mã	Giá ĐC	Thay đổi	KLGD
VHL	16,6	+1,50/+9,93%	100
NBW	17,9	+1,60/+9,82%	400
HJS	33,7	+3,00/+9,77%	8.600
SCI	10,2	+0,90/+9,68%	343.500
VMS	14	+1,20/+9,38%	7.200

Top 5 giảm giá HNX

Mã	Giá ĐC	Thay đổi	KLGD
VKC	1,8	-0,20/-10,00%	355.500
L14	61,2	-6,80/-10,00%	1.500.800
TVC	5,4	-0,60/-10,00%	889.100
MST	4,5	-0,50/-10,00%	2.363.400
DS3	4,5	-0,50/-10,00%	252.400

Top mua ròng HSX

Mã	Giá ĐC	Thay đổi	KLGD
VIC	71,2	+4,60/+6,91%	4.215.123
VHM	55,5	+0,50/+0,91%	2.143.548
STB	20,3	-0,45/-2,17%	4.095.503
DXG	13,1	-0,95/-6,76%	4.661.900
SHB	10,45	-0,05/-0,48%	4.920.000

Top bán ròng HSX

Mã	Giá ĐC	Thay đổi	KLGD
VCB	78,5	-1,50/-1,88%	455.013
GAS	106,8	-2,70/-2,47%	136.000
VRE	29,5	+0,15/+0,51%	476.860
SAB	179	+0,50/+0,28%	46.800
DGW	41	-3,00/-6,82%	165.000

8/12/2022

BẢN TIN CHỨNG KHOÁN NGÀY



ÁP LỰC BÁN VẬN HIỆN HỮU
VN-INDEX CÓ KHẢ NĂNG TIẾP DIỄN ĐÁ GIẢM

HỆ THỐNG KHUYẾN NGHỊ CỦA VIETFIRST

Hệ thống khuyến nghị của VFS được xây dựng dựa trên sự chênh lệch giữa giá cổ phiếu thị trường tại thời điểm đánh giá và giá mục tiêu 12 tháng

Hệ thống khuyến nghị	Diễn giải
MUA	Nếu giá mục tiêu cao hơn giá thị trường từ 15% trở lên
THEO DÕI	Nếu giá mục tiêu cao hơn giá thị trường từ 5 – 15%
NẮM GIỮ	Nếu giá mục tiêu cao hơn giá thị trường không quá 5%
BÁN	Nếu giá mục tiêu thấp hơn giá thị trường tối thiểu 5%

THÔNG TIN LIÊN HỆ

Nguyễn Minh Hoàng	Chuyên viên phân tích cao cấp	hoang.nguyenminh@vfs.com.vn
Vũ Thị Hà Phương	Chuyên viên phân tích	phuong.vu@vfs.com.vn
Trần Minh Tâm	Chuyên viên phân tích	tam.tran@vfs.com.vn
Nguyễn Hoàng Long	Chuyên viên phân tích	long.nguyen@vfs.com.vn
Nguyễn Thị Huyền	Chuyên viên phân tích	huyen.nguyen@vfs.com.vn
Đặng Thu Hiền	Chuyên viên phân tích	hien.dang@vfs.com.vn

© CÔNG TY CỔ PHẦN CHỨNG KHOÁN NHẤT VIỆT (VFS)

Hội sở Hồ Chí Minh

Lầu 1 117 - 119 - 121 Nguyễn Du P, Bến Thành Q, 1 Thành phố HCM

Điện thoại: (84-8) 62556586 Fax: (84-8) 62556580

Website: www.vfs.com.vn

Chi nhánh Hà Nội

Tầng 5, Số 37 Bà Triệu, Phường Hàng Bài, Quận Hoàn Kiếm, Thành phố Hà Nội.

Điện thoại: (84-4) 39288222 – Ext: 117 Fax: (84-4) 39338222

Tuyên bố miễn trách nhiệm: Bản quyền thuộc về Công ty CP Chứng khoán Nhất Việt (VFS). Những thông tin sử dụng trong báo cáo được thu thập từ những nguồn đáng tin cậy và VFS không chịu trách nhiệm về tính chính xác của chúng. Quan điểm thể hiện trong báo cáo này là của (các) tác giả và không nhất thiết liên hệ với quan điểm chính thức của VFS. Không một thông tin cũng như ý kiến nào được viết ra nhằm mục đích quảng cáo hay khuyến nghị mua/bán bất kỳ chứng khoán nào. Báo cáo này không được phép sao chép tái bản bởi bất kỳ cá nhân hoặc tổ chức nào khi chưa được phép của VFS.