

Vận động trong ngày



Nguồn: Fireant

Thay đổi chỉ số

Chỉ số trong nước	HSX	HNX
Chỉ số	1.328,14	341,30
Thay đổi (%)	1,14%	0,74%
Thay đổi	14,94	2,51
Tổng KLGD	658,45	144,40
Tổng GTGD	21.013,71	2.827,75
NĐTNN ròng (tỷ)	-390,54	-16,12
Tự doanh ròng (Tỷ)	124,72	-
PE	16,11	17,41

HĐTL chỉ số	VN30	VN30F1
Chỉ số	1.431,05	1.432,90
Thay đổi (%)	0,88%	0,91%
Thay đổi	12,48	12,9
Basic	-1,85	

Tăng giảm nhóm ngành

Nhóm ngành L2 (%)	Ngày	Năm
Dầu khí L2	1,8%	62,8%
Hóa chất L2	0,9%	138,6%
Tài nguyên Cơ bản L2	2,8%	144,1%
XD và Vật liệu L2	2,3%	51,8%
Hàng & Dịch vụ CN L2	0,1%	50,0%
Ô tô và phụ tùng L2	2,8%	27,6%
Thực phẩm và đồ uống	0,0%	23,2%
Hàng cá nhân & GD L2	1,8%	76,3%
Y tế L2	6,4%	44,1%
Bán lẻ L2	0,5%	100,5%
Truyền thông L2	1,2%	5,9%
Du lịch và Giải trí L2	0,7%	11,9%
Viễn thông L2	2,9%	20,7%
Điện, nước & xăng L2	1,4%	30,4%
Bảo hiểm L2	3,6%	38,0%
Bất động sản L2	0,3%	54,7%
Dịch vụ tài chính L2	2,4%	222,0%
Ngân hàng L2	1,8%	90,2%
CNTT L2	0,4%	104,0%

XU HƯỚNG DÒNG TIỀN

Tiếp nối đà tăng cuối tuần trước, VN-Index tăng 14,94 điểm (+1,14%) lên 1328,14 điểm. Lực cầu mạnh xuất hiện từ đầu phiên nhờ sự dẫn dắt của nhóm cổ phiếu ngành ngân hàng với VCB (+1,53%), CTG (+3,69%), TCB (+2,39%). Bên cạnh đó, nhiều cổ phiếu bluechips như HPG (+2,31%), BVH (+3,00%) cũng giao dịch tích cực và đóng góp vào đà tăng của thị trường. Nhóm cổ phiếu ngành Chứng khoán với SSI (+1,96%), HCM (+3,74%) cũng giao dịch khởi sắc về cuối phiên và góp phần giúp thị trường tăng điểm. Độ rộng thị trường nghiêng hẳn về bên mua với 334 mã tăng và chỉ 63 mã giảm cho thấy lực mua lan tỏa. Sắc đỏ hiện hữu trên một số bluechips như MSN (-2,43%), VIC (-0,74%), SAB (-0,88%) không thể kìm hãm đà tăng của thị trường. Trên sàn HOSE, khối ngoại tiếp tục bán ròng với giá trị gần 390 tỷ đồng, tập trung vào VNM, MSN và chứng chỉ quỹ ETF VN Diamond. Sự lan tỏa của dòng tiền trong phiên tăng điểm hôm nay thể hiện sự kỳ vọng vào xu hướng tích cực của thị trường.

PHÂN TÍCH KỸ THUẬT & KHUYẾN NGHỊ

Phân tích kỹ thuật:

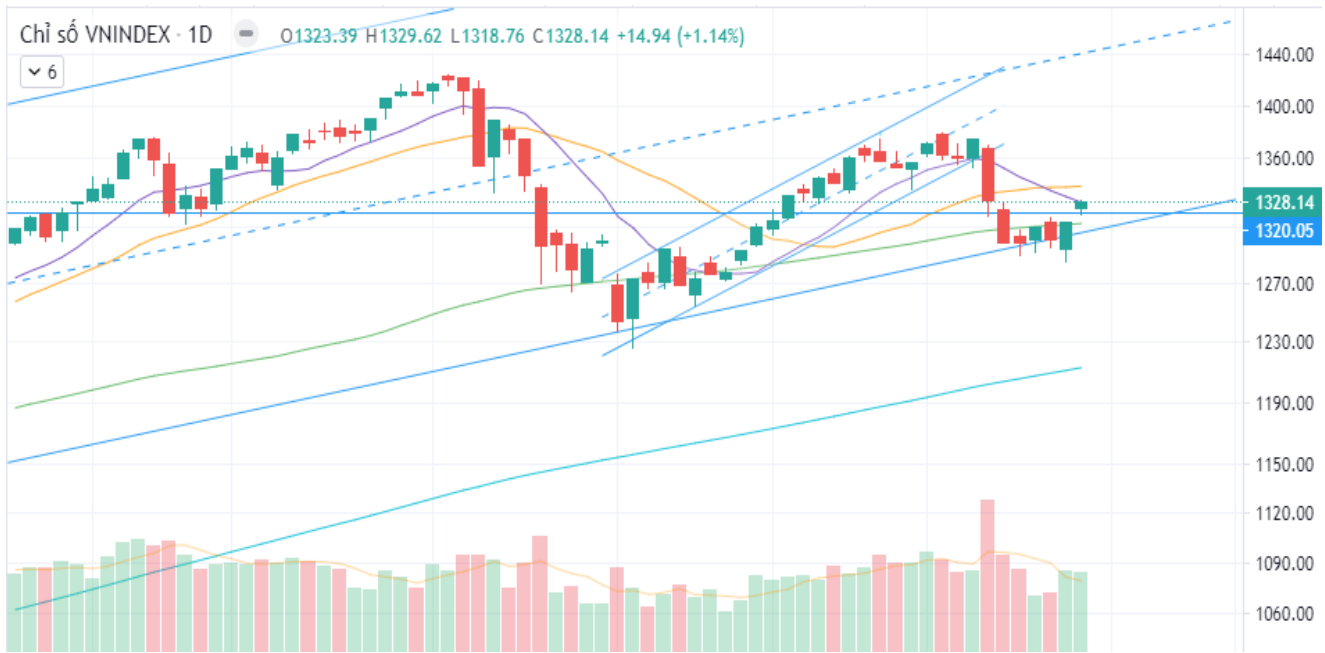
Phiên tăng ngày 30/08 ghi nhận một gap tăng đầu phiên giúp VN-Index bứt phá lên khỏi vùng nền 1300 điểm. Với việc lực cầu giá thấp luôn hiện diện trong diễn biến hình thành nền giá tuần trước, phiên tăng điểm hôm nay có thể là tín hiệu cho sự tạo đáy của thị trường. Thanh khoản chỉ tương đương phiên liền trước nhưng lại hình thành diễn biến tăng điểm tích cực thể hiện sự kiệt cung. Một phiên tăng điểm kèm sự mở rộng của thanh khoản sẽ là sự xác nhận tin cậy cho diễn biến tạo đáy của thị trường.

Khuyến nghị:

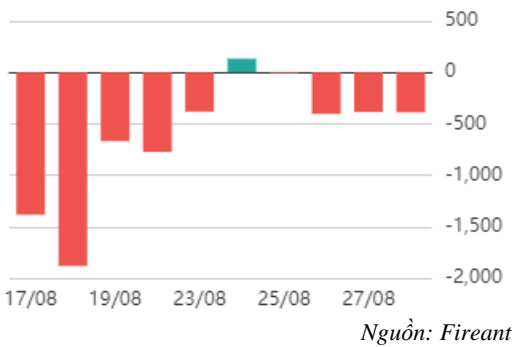
Nhà đầu tư có thể gia tăng tỉ trọng các cổ phiếu trong danh mục và mở vị thế mua mới với những cổ phiếu vừa bứt phá vùng nền tích lũy như KSB, KBC, HBC.

Kịch bản 1: Thị trường xác nhận tạo đáy, duy trì đà tăng và hướng về vùng 1350 điểm.

Kịch bản 2: Thị trường hình thành một nhịp pullback để lấp gap tăng đầu phiên hôm nay.



Giao dịch nước ngoài trên HSX



ĐIỂM TIN TRONG NƯỚC

Tin kinh tế trong nước

[Những chính sách kinh tế nổi bật nào bắt đầu có hiệu lực từ tháng 9/2021?](#)

[Thu hút vốn FDI vẫn khả quan](#)

[Lãnh đạo 11 doanh nghiệp kiến nghị Chính phủ 3 nhóm giải pháp cấp bách](#)

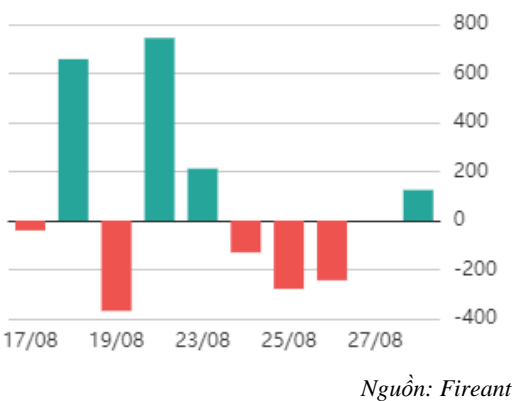
Tin doanh nghiệp trong nước

[FLC: Doanh thu bán niên tăng hơn 10%, lợi nhuận biến động không đáng kể sau kiểm toán](#)

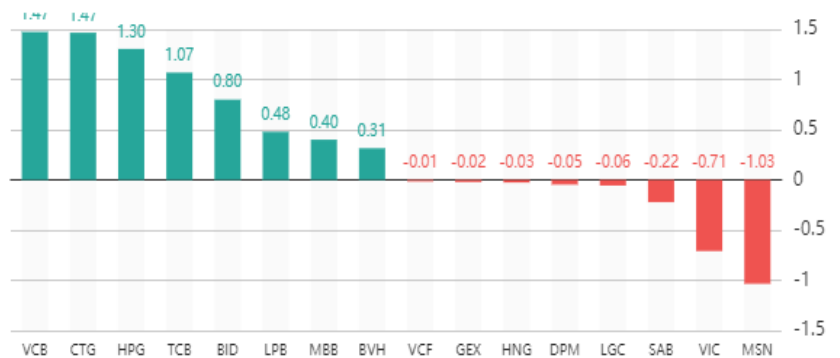
[HNG: Dù HAGL đã dừng bán trước phản ứng của Thaco, cổ phiếu vẫn liên tục giảm sâu hơn 60% kể từ đầu năm](#)

[Bất chấp việc kinh doanh có lãi, kiểm toán vẫn nghi ngờ khả năng hoạt động liên tục của OGC](#)

Giao dịch tự doanh trên HSX



Top cổ phiếu ảnh hưởng đến chỉ số



Chỉ số thế giới

Dow Jones	242,09	0,68%
DAX	58,13	0,37%
FTSE100	23,03	0,32%
Nikkei 225	-101,15	-0,37%
Hang Seng	-7,8	-0,03%

Hợp đồng tương lai chỉ số

US30*	28,6	0,08%
DAX*	36,4	0,23%
FTSE100*	19,5	0,27%
Nikkei 225*	210	0,75%
Hang Seng*	-50	-0,20%

* Số liệu của phiên liền trước

DIỆM TIN KINH TẾ VÀ THỊ TRƯỜNG HÀNG HÓA THẾ GIỚI

Tin kinh tế thế giới

[Đạt thành tích đáng nê khi tiêm vắc xin cho 80% dân số, Singapore sẵn sàng mở cửa trở lại](#)

[Mỹ khan hiếm thực phẩm đông lạnh, đồ uống vì COVID-19](#)

[Xiaomi trỗi dậy là "sản phẩm" từ sự sụp đổ của Huawei?](#)

Tin hàng hóa thế giới

[Giá hạt robusta cao nhất 4 năm và dịch bệnh diễn biến khiến các nhà rang xay lớn nhất thế giới phải lo lắng](#)

[Dầu tăng khi cơn bão Ida làm gián đoạn sản xuất tại Vịnh Mexico](#)

[Vàng tăng ở châu Á sau những bình luận mang tính nới lỏng của Fed](#)

Bảng tổng sắp thay đổi giá thị trường hàng hóa

Mặt hàng	Đơn vị	Giá	% ngày	% tuần	% tháng	% năm	Cổ phiếu tác động
Năng lượng							
Dầu WTI	USD/thùng	68,74	1,96%	10,62%	-7,05%	41,67%	GAS,BSR
Dầu Brent	USD/thùng	72,70	2,29%	11,54%	-3,59%	40,35%	GAS,BSR
Xăng	UScent/gallon	2,2742	0,83%	12,38%	-2,81%	61,29%	PLX,OIL
Kim loại quý							
Vàng	USD/ounce	1816,67	1,37%	0,63%	-1,18%	-5,50%	PNJ
Bạc	USD/ounce	23,995	1,93%	2,30%	-7,54%	-10,69%	PNJ
Nông sản và gia súc							
Đậu tương	UScent/giạ	1359,25	-0,60%	4,27%	-3,34%	4,65%	HKB
Gạo	USD/cwt	13,23	-0,60%	-0,30%	-3,29%	8,09%	VNM,GTN
Sữa	USD/cwt	15,98	0,00%	-0,81%	-3,03%	1,14%	
Cao su	JPY/Kg	194,0	-4,72%	-3,48%	-8,36%	-27,83%	DPR,PHR
Đường	UScent/lb	20,04	1,83%	2,35%	11,89%	29,37%	SBT,LSS
Cà phê	UScent/lb	189,50	2,49%	6,31%	5,54%	47,76%	CTP,DLG
Gỗ	USD/1000 board feet	485,2	-2,61%	2,21%	-21,89%	-44,43%	PTB
Heo nạc	UScent/Lbs	90,725	3,45%	2,37%	-14,57%	29,10%	DBC
Mặt hàng công nghiệp							
Quặng sắt	USD/tấn	155,0	2,65%	11,11%	-18,85%	-2,21%	HSG,HPG
Thép	USD/tấn	5.074	-0,08%	2,36%	-11,06%	20,24%	HSG,HPG

THÔNG KÊ TRONG NGÀY

Thông kê hợp đồng phái sinh

Mã phái sinh	Thay đổi	Mở cửa	Đóng cửa	Thấp nhất	Cao nhất	KLGD
VN30F2109	+12.90 (+0.91%)	1.423,00	1.432,90	1.435,30	1.422,50	194.331
VN30F2110	+13.30 (+0.94%)	1.424,50	1.431,30	1.503,00	1.422,20	450
VN30F2112	+8.20 (+0.58%)	1.424,00	1.428,20	1.428,20	1.424,00	29
VN30F2203	+8.20 (+0.58%)	1.421,00	1.428,20	1.432,90	1.421,00	113

Top 5 tăng giá HSX

Mã	Giá ĐC	Thay đổi	KLGD
TDW	37,45	+2,45/+7,00%	3.500
GIL	64,2	+4,20/+7,00%	1.159.500
PDN	93,3	+6,10/+7,00%	400
DHG	108,6	+7,10/+7,00%	109.300
TTA	15,3	+1,00/+6,99%	2.765.700

Top 5 giảm giá HSX

Mã	Giá ĐC	Thay đổi	KLGD
VAF	10,4	-0,70/-6,31%	1.600
CCI	19,6	-0,90/-4,39%	200
PTC	9,12	-0,41/-4,30%	200
FUCVREIT	10,2	-0,40/-3,77%	10.200
DC4	14	-0,45/-3,11%	166.300

Top 5 tăng giá HNX

Mã	Giá ĐC	Thay đổi	KLGD
PGT	6,6	+0,60/+10,00%	206.900
LDP	15,4	+1,40/+10,00%	27.500
DP3	116	+10,50/+9,95%	1.200
LIG	8,9	+0,80/+9,88%	3.795.800
AAV	21,3	+1,90/+9,79%	940.600

Top 5 giảm giá HNX

Mã	Giá ĐC	Thay đổi	KLGD
TTT	41,1	-4,50/-9,87%	5.000
CJC	17,9	-1,90/-9,60%	100
ALT	13,1	-1,30/-9,03%	3.300
SAF	52	-5,00/-8,77%	300
L61	6,7	-0,60/-8,22%	1.900

Top mua ròng HSX

Mã	Giá ĐC	Thay đổi	KLGD
VCB	99,3	+1,50/+1,53%	810.200
CTG	32,3	+1,15/+3,69%	2.189.500
MBB	28,4	+0,40/+1,43%	2.213.300
SSI	62,4	+1,20/+1,96%	667.000
DGC	115,0	+3,20/+2,86%	279.900

Top bán ròng HSX

Mã	Giá ĐC	Thay đổi	KLGD
VNM	87,4	+0,40/+0,46%	-2.410.600
MSN	132,6	-3,30/-2,43%	-1.440.300
FUEVFNVD	24,95	+0,07/+0,28%	-4.354.900
PNJ	86,4	+0,60/+0,70%	-401.600
VIC	94,1	-0,70/-0,74%	-363.200

DANH MỤC CỔ PHIẾU ĐÃ KHUYÊN NGHỊ

Mã cổ phiếu	Giá hiện tại	Giá mua	Ngày mua	Giá mục tiêu	Giá cắt lỗ	Giá bán	Ngày bán	Tỷ lệ %	Ghi chú
HPG	48,7	16,59	05/08/2020	30,5	20			193,6%	
CTG	32,3	27,5	01/04/2021	50	37,8			17,5%	
ACB	32,15	26,72	01/04/2021	40	31,35			20,3%	
MBB	28,4	24,6	10/05/2021	40	29			15,4%	
SSI	62,4	38,6	24/05/2021	37	50			61,7%	
TCB	49,2	51,1	22/07/2021	55,4	48			-3,7%	
VPB	61,6	60,8	22/07/2021	70,5	54,8			1,3%	
MBB	28,4	28,35	23/07/2021	32,6	26,5			0,2%	
MBS	35,5	29,2	22/07/2021	36	25,5			21,6%	
VND	50,6	43,2	22/07/2021	51	37,8			17,1%	
VHM	106,9	111	22/07/2021	139	103,9			-3,7%	
NLG	43,5	40	22/07/2021	50,7	36,5			8,7%	
KBC	40,15	33,1	22/07/2021	40,3	30,5			21,3%	
SZC	47,1	39,55	22/07/2021	43	37,5			19,1%	
FMC	45,6	35,3	22/07/2021	37,3	34,4			29,2%	
ANV	31,8	27	22/07/2021	33,3	24,6			17,8%	
VHC	50	40,55	22/07/2021	43,5	36,7			23,3%	

DANH MỤC CỔ PHIẾU ĐÃ CHÓT

Mã cổ phiếu	Giá hiện tại	Giá mua	Ngày mua	Giá mục tiêu	Giá cắt lỗ	Giá bán	Ngày bán	Tỷ lệ %	Ghi chú
HPG	46,7	16,59	8/5/2020	30,5	20			181,5%	
CTG	32,9	27,5	4/1/2021	50	37,8			19,6%	
ACB	33,15	26,72	4/1/2021	40	31,35			24,1%	
MBB	27,6	24,6	5/10/2021	40	29			12,2%	
SSI	52	38,6	5/24/2021	37	50			34,7%	
TCB	49,7	51,1	7/22/2021	55,4	48			-2,7%	
VPB	56,3	60,8	7/22/2021	70,5	54,8			-7,4%	

HỆ THỐNG KHUYẾN NGHỊ CỦA VIETFIRST

Hệ thống khuyến nghị của VFS được xây dựng dựa trên sự chênh lệch giữa giá cổ phiếu thị trường tại thời điểm đánh giá và giá mục tiêu 12 tháng

Hệ thống khuyến nghị	Diễn giải
MUA	Nếu giá mục tiêu cao hơn giá thị trường từ 15% trở lên
THEO DÕI	Nếu giá mục tiêu cao hơn giá thị trường từ 5 – 15%
NĂM GIỮ	Nếu giá mục tiêu cao hơn giá thị trường không quá 5%
BÁN	Nếu giá mục tiêu thấp hơn giá thị trường tối thiểu 5%

THÔNG TIN LIÊN HỆ

Nguyễn Minh Hoàng	Chuyên viên phân tích cao cấp	hoang.nguyenminh@vfs.com.vn
Vũ Thị Hà Phương	Chuyên viên phân tích	phuong.vu@vfs.com.vn
Nguyễn Hoàng Long	Chuyên viên phân tích	long.nguyen@vfs.com.vn
Trần Minh Quân	Chuyên viên phân tích	quan.tran@vfs.com.vn

© CÔNG TY CỔ PHẦN CHỨNG KHOÁN NHẤT VIỆT (VFS)**Hội sở Hồ Chí Minh**

Lầu 1, 117 - 119 - 121 Nguyễn Du, P. Bến Thành, Q. 1, TP. HCM

Điện thoại: **(84-8) 62556586** Fax: **(84-8) 62556580**

Website: www.vfs.com.vn

Chi nhánh Hà Nội

Tầng 9B, Tòa nhà Leadvisors place, 41A Lý Thái Tổ, P. Lý Thái Tổ, Q. Hoàn Kiếm, Hà Nội

Điện thoại: **(84-4) 39288222** – Ext: **117** Fax: **(84-4) 39338222**

Tuyên bố miễn trách nhiệm: Bản quyền thuộc về Công ty CP Chứng khoán Nhất Việt (VFS). Những thông tin sử dụng trong báo cáo được thu thập từ những nguồn đáng tin cậy và VFS không chịu trách nhiệm về tính chính xác của chúng. Quan điểm thể hiện trong báo cáo này là của (các) tác giả và không nhất thiết liên hệ với quan điểm chính thức của VFS. Không một thông tin cũng như ý kiến nào được viết ra nhằm mục đích quảng cáo hay khuyến nghị mua/bán bất kỳ chứng khoán nào. Báo cáo này không được phép sao chép, tái bản bởi bất kỳ cá nhân hoặc tổ chức nào khi chưa được phép của VFS.