

XU HƯỚNG DÒNG TIỀN

Thị trường có thêm tăng điểm mạnh hơn các phiên trước nhờ sự đồng thuận của các cổ phiếu vốn hóa lớn. Nhiều cổ phiếu leo dốc vượt qua đỉnh ngắn hạn như: SAB, VIC, VHM, VNM... Nhóm ngân hàng sau vài phiên “im hơi lặng tiếng” cũng bất ngờ được kéo mạnh vào cuối phiên sau thông tin một số ngân hàng như VCB và VIB đáp ứng chuẩn mực Basel II tại Việt Nam. Nhóm dầu khí giao dịch khá giằng co do giá dầu thô thế giới vẫn đứng mức thấp trong vòng 1 năm như: GAS, PLX, PVS, PVD... Nhóm thủy sản dù vẫn chịu áp lực điều chỉnh nhưng cũng đã có sự phục hồi và có sắc trở lại tại một số cổ phiếu như GMC và GIL. Trong khi đó nhóm ngành thép vẫn đang diễn biến tiêu cực nhất thị trường với sắc đỏ chủ đạo như: HPG, HSG, TLH... Ngoài ra nhóm cổ phiếu VN30 vẫn đang duy trì đi lên “khỏe” hơn thị trường chung nhờ động thái mua ròng trở lại của khối ngoại và quỹ ETFs nội được rót vốn.

PHÂN TÍCH KỸ THUẬT

Trên đồ thị kỹ thuật ngày chỉ số Vn-index có cây nến tăng điểm lớn hơn nằm đường EMA 5 và MA 20 cho thấy xu hướng tăng giá ngắn hạn được củng cố khá tốt. Đường MACD cũng dần tách ra và vượt lên trên đường tín hiệu hàm ý xu hướng đi lên rõ ràng hơn. Dải Bollinger band có dấu hiệu mở rộng hàm ý độ mở thị trường có thể lớn hơn. Quá trình tích lũy có thể tiếp diễn trong các phiên giao dịch tới với đích đến trước mắt là cận trên BB tại 935. Nếu loại trừ một phiên điều chỉnh thì chỉ số này đã có chuỗi 8 phiên tăng điểm dù khối lượng giao dịch vẫn chưa cải thiện.

CHIẾN LƯỢC GIAO DỊCH

Thị trường chứng khoán thế giới tăng điểm giúp giảm bớt lo ngại của nhà đầu tư. Tâm lý thận trọng dần được thay thế bởi sự lạc quan trở lại, đặc biệt khi chỉ số và nhóm cổ phiếu VN30 vẫn liên tục leo dốc, đến một thời điểm nào đó dòng tiền sẽ lan tỏa đến các cổ phiếu tiềm năng khác. Với biên độ hẹp hiện tại thì chúng tôi khuyến nghị nhà đầu tư hạn chế các giao dịch T+, mà tập trung vào các vị thế nắm giữ dài hơn. Việc giải ngân mới nên tập trung tại nhóm cổ phiếu VN30, ngân hàng, dệt may, dầu khí giảm sâu,... trong khi đó cần nhắc thoát dần trạng thái tại nhóm: thủy sản tăng nóng, thép, đường, bất động sản...

Hạn chế giao dịch và đứng ngoài đối với nhóm cổ phiếu pha loãng liên tục, nhóm cổ phiếu vốn hóa nhỏ mới niêm yết, nhóm cổ phiếu đầu cơ penny, nhóm cổ phiếu ngành đường, vận tải, điện, cao su tự nhiên, ô tô,... giai đoạn hiện tại.

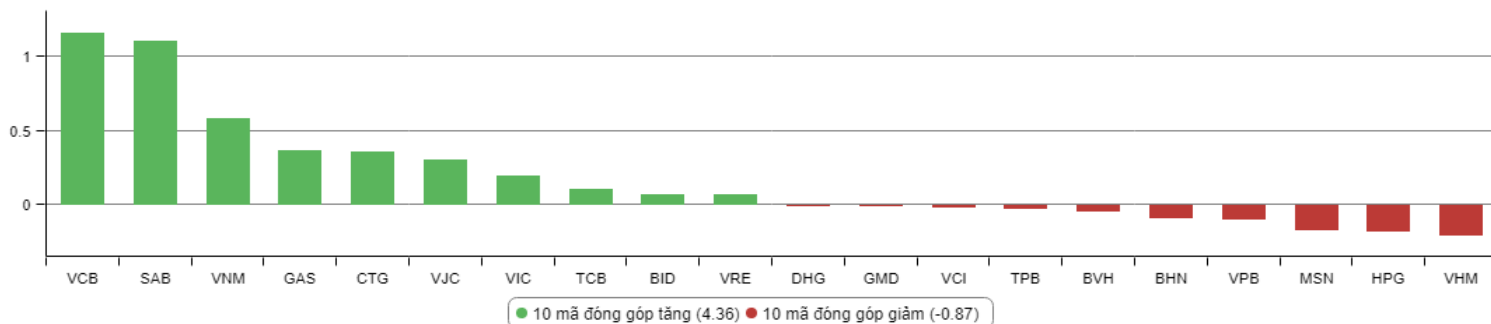
Vn-index
930,2 +0,77% ↑ 136 ↓ 97 ↓ 156



Hnx-index
104,1 +0,88% ↑ 90 ↓ 227 ↓ 81



TOP CỔ PHIẾU ẢNH HƯỞNG VN-INDEX



KHUYẾN NGHỊ TRONG NGÀY

STT	Mã cổ phiếu	Giá hiện tại	Giá mua dự kiến	Ngày mua	Giá mục tiêu	Giá cắt lỗ dự kiến	Lý do

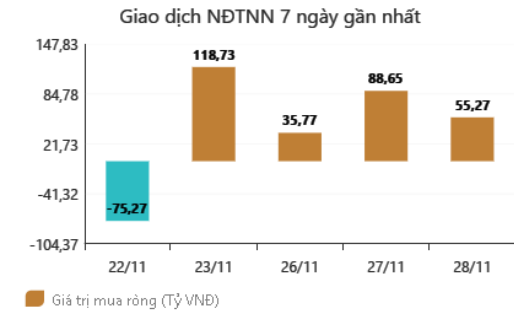
DANH MỤC CỔ PHIẾU ĐANG KHUYẾN NGHỊ

Stt	Mã cổ phiếu	Giá hiện tại	Giá mua	Ngày mua	Giá mục tiêu	Giá cắt lỗ dự kiến	Giá bán	Ngày bán	Tỷ lệ %	Ghi chú
37	OIL	14,2	14,2	30/07/2018	18	12	-	-	-	Chưa chốt
40	STK	18,6	18	03/10/2018	23	16	-	-	-	Chưa chốt
41	SHB	7,4	7,3	16/11/2018	8,5	6,6	-	-	-	Chưa chốt
42	EVE	-	17,4	19/11/2018	20	15,5	18,1	27/11/2018	+4%	Đã chốt ngắn hạn
43	BSR	15,1	15,2	19/11/2018	18	13	-	-	-	Chưa chốt
44	KBC	12,85	12,5	22/11/2018	17	11	-	-	-	Chưa chốt

DANH MỤC CỔ PHIẾU ĐÃ KHUYẾN NGHỊ

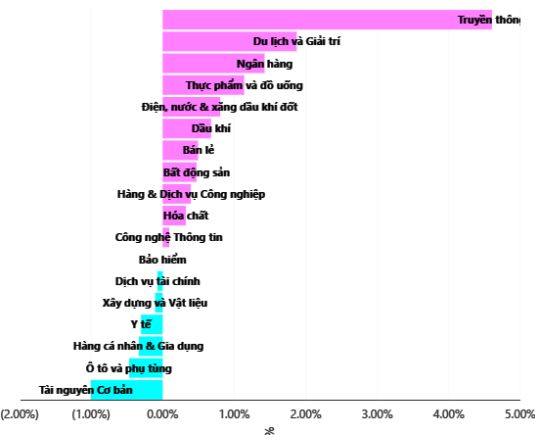
Stt	Mã cổ phiếu	Giá hiện tại	Giá mua	Ngày mua	Giá mục tiêu	Giá cắt lỗ	Giá bán	Ngày bán	Tỷ lệ %	Ghi chú
1	NTL	-	8,65	07/11/2017	11	8.5	9,53	15/03/2018	+12%	Đã chốt, điều chỉnh cổ tức 10%
2	VJC	-	116,2	09/11/2017	138	105	213,4	26/01/2018	+84%	Đã chốt ngắn hạn
3	SHB	-	7,8	14/11/2017	10	7.3	9.5	05/12/2017	+22%	Đã chốt
4	DRC	-	22,2	15/11/2017	27	20	29,4	16/01/2018	+32%	Đã chốt, điều chỉnh cổ tức 5%
5	PVS	-	16,4	17/11/2017	20	15.7	19,5	05/12/2017	+19%	Đã chốt
6	HNF	-	32	20/11/2017	45	27	47	24/11/2017	+47%	Đã chốt
7	DHG	-	100,5	21/11/2017	120	90	110	16/01/2018	9%	Đã chốt, điều chỉnh cổ tức 15%
8	VGC	-	25,7	27/11/2017	30	22	24	28/05/2018	-7%	Đã chốt
9	VCW	-	40	30/11/2017	50	35	38	15/03/2018	-5%	Đã chốt
10	VOC	-	20,5	07/12/2017	25	18	18	16/01/2018	-12%	Đã chốt
11	TMT	-	9,7	08/12/2017	11	8.6	9	11/01/2018	-7%	Đã chốt
12	REE	-	36,4	12/12/2017	50	33	33,3	25/05/2018	-8%	Đã chốt
13	VPB	-	38,5	18/12/2017	50	35	52,5	01/02/2018	+36%	Đã chốt
14	VCG	-	22,2	18/12/2017	28	20.7	25	01/02/2018	+13%	Đã chốt, điều chỉnh cổ tức 8%
15	PVE	-	8,6	27/12/2017	11	7	7,2	02/05/2018	-16%	Đã chốt
16	PCI	-	38,7	04/01/2018	46	37	37	05/02/2018	-4%	Đã chốt
17	SHS	-	21,7	09/01/2018	30	19	22,6	17/04/2018	+4%	Đã chốt
18	TVN	-	10	10/01/2018	14	8	10,9	01/06/2018	+9%	Đã chốt
19	VGG	-	62	25/01/2018	75	55	57	15/03/2018	-8%	Đã chốt
20	PVS	-	21	12/02/2018	25	17,5	23,3	15/03/2018	+11%	Đã chốt
21	VRE	-	47,75	13/02/2018	60	42	43	25/05/2018	-10%	Đã chốt
22	HBC	-	39	05/03/2018	45	35	47	15/03/2018	+21%	Đã chốt
23	LHG	-	23	15/03/2018	32,5	21,5	21,5	28/05/2018	-7%	Đã chốt
24	GMD	-	30,5	19/03/2018	36	27	27	26/04/2018	-11%	Chạm điểm cắt lỗ ngắn hạn
25	BSR	-	26,2	26/03/2017	33	22	22	19/04/2018	-16%	Chạm điểm cắt lỗ ngắn hạn
26	VHC	-	71,5	05/04/2018	80	64	64	26/04/2018	-10%	Chạm điểm cắt lỗ ngắn hạn
27	LPB	-	15,8	23/04/2018	18	13	13	21/05/2018	-17%	Chạm điểm cắt lỗ ngắn hạn
28	PLX	-	64,5	14/05/2018	75	56	58	28/05/2018	-10%	Đã chốt
29	HSG	-	10,7	01/06/2018	13	9,5	13,6	11/06/2018	+27%	Đã chốt
30	GAS	-	100	06/06/2018	115	90	97	14/06/2018	-3%	Đã chốt vì thị trường chung bất lợi
31	NVL	-	52,5	07/06/2018	60	46	50,2	21/06/2018	-4%	Đã chốt vì thị trường chung xấu
32	HAG	-	5,1	27/06/2018	7	4,5	5,6	20/11/2018	+10%	Đã chốt
33	VGC	-	20	29/06/2018	26	18	18	09/07/2018	-10%	Đã chốt
34	PVS	-	15,6	16/07/2018	18	14	20	09/08/2018	+28%	Đã chốt
35	VGTT	-	8,6	19/07/2018	11,5	8	11	13/09/2018	+28%	Đã chốt, điều chỉnh cổ tức 4%
36	LPB	-	9,9	25/07/2018	13	8	9,2	24/10/2018	-9%	Đã chốt
38	VPB	-	25	21/08/2018	28	23	23	23/10/2018	-9%	Đã chốt vì chạm điểm cắt lỗ ngắn hạn
39	BSR	-	16,8	23/08/2018	20	14,5	18,8	10/10/2018	+12%	Đã chốt

GD NƯỚC NGOÀI TRÊN HSX



FiinPro®

TĂNG, GIẢM NGÀNH TRONG NGÀY



FiinPro®

TỶ TRỌNG NHÀ ĐẦU TƯ GIAO DỊCH



FiinPro®

PHÂN TÍCH TIN TỨC NỘI BẬT

Chủ tịch Fed bớt "điều hâu", Dow Jones bật tăng hơn 600 điểm Chứng khoán Mỹ tăng mạnh vào ngày thứ Tư (28/11) sau khi Chủ tịch Cục Dự trữ Liên bang Mỹ (Fed), Jerome Powell, cho biết lãi suất đang tiến gần đến mức trung lập, một sự thay đổi giọng điệu so với những phát biểu mà người đứng đầu Fed đưa ra cách đây gần 2 tháng, CNBC đưa tin. Kết thúc phiên giao dịch ngày thứ Tư, chỉ số Dow Jones vọt 617.70 điểm (tương đương 2.5%) lên 25,366.43 điểm, đánh dấu phiên tăng mạnh nhất kể từ ngày 26/03/2018. Chỉ số này cũng ghi nhận phiên có thành quả tốt nhất thứ 2 trong năm 2018 và bứt phá hơn 1,000 điểm từ đầu tuần đến nay. Chỉ số S&P 500 cộng 2.3% lên 2,743.82 điểm khi nhà đầu tư nhận thấy những nhận định của ông Powell ngụ ý khả năng ít nâng lãi suất hơn trong năm 2019 có thể xoa dịu đà leo dốc của thị trường. Chỉ số Nasdaq Composite vọt 2.95% lên 7,291.59 điểm, ghi nhận phiên tăng mạnh nhất kể từ ngày 25/10/2018. Hiện cả Dow Jones và S&P 500 đều tăng điểm trong tháng 11 sau đà phục hồi hôm thứ Tư. Trong bài phát biểu tại Câu lạc bộ Kinh tế New York vào ngày thứ Tư, ông Powell cho biết: “Lãi suất vẫn còn thấp theo tiêu chuẩn lịch sử, và chúng chỉ ngay dưới mức trung lập được dự kiến cho nền kinh tế - đó là không thúc đẩy cũng không kìm hãm tăng trưởng”.

Hai ngân hàng đầu tiên chính thức theo chuẩn Basel II Ngày 28/11/2018, Ngân hàng TMCP Ngoại thương Việt Nam (Vietcombank) và Ngân hàng TMCP Quốc tế (VIB) vừa chính thức được NHNN chấp thuận áp dụng Thông tư 41 sớm 01 năm so với thời hạn hiệu lực. Như vậy, Vietcombank và VIB là các ngân hàng đầu tiên đáp ứng chuẩn mực Basel II tại Việt Nam. Theo chia sẻ từ Vietcombank, từ năm 2014, Hội đồng quản trị Vietcombank đã chỉ đạo triển khai dự án phân tích chênh lệch giữa yêu cầu của Basel II với hiện trạng Vietcombank. Trên cơ sở đó đưa ra Lộ trình thực hiện Basel II với tổng cộng 82 sáng kiến để đáp ứng Basel II theo phương pháp tiêu chuẩn vào năm 2018 và đáp ứng phương pháp nâng cao vào năm 2019 với sự tham gia của trên 160 nhân sự đến từ Trụ sở chính và các Chi nhánh.

THÔNG KÊ TRONG NGÀY

Ngày	Mã phái sinh	+/-	Mở cửa	Cao nhất	Thấp nhất	Đóng cửa	Khớp lệnh	
							Khối lượng (Hợp đồng)	Giá trị (tỷ VND)
11/28/2018	VN30F1812	0,67%	886,10	891,60	884,10	890,30	105.558	9.366,48
11/28/2018	VN30F1901	0,68%	886,80	891,00	884,20	890,00	405	35,93
11/28/2018	VN30F1903	0,34%	886,00	897,80	886,00	889,00	42	3,74
11/28/2018	VN30F1906	0,36%	886,00	889,80	884,10	889,20	90	7,99

TOP 5 TĂNG GIÁ HSX
TOP 5 GIẢM GIÁ HSX

Mã	Giá	+/-	KLGD (CP)	GTGD (Tr VND)	Mã	Giá	+/-	KLGD (CP)	GTGD (Tr VND)
DRL	47.050	6,93%	2.660	125	THG	26.450	-6,87%	19.980	555
VMD	20.850	6,92%	30	1	SVT	5.770	-6,94%	810	5
TGG	6.360	6,89%	2.266.090	13.830	MCP	24.800	-6,94%	50	1
DTA	7.210	6,81%	10	0	TIE	7.720	-6,99%	10	0
RIC	6.950	6,76%	220	1	DTT	9.580	-6,99%	10	0

TOP 5 TĂNG GIÁ HNX
TOP 5 GIẢM GIÁ HNX

Mã	Giá	+/-	KLGD (CP)	GTGD (Tr VND)	Mã	Giá	+/-	KLGD (CP)	GTGD (Tr VND)
ACM	800	14,29%	102.300	80	NST	18.900	-10,00%	200	4
L43	3.300	10,00%	100	0	TPP	15.300	-10,00%	100	2
PVX	1.100	10,00%	438.218	482	HHC	89.100	-10,00%	117	10
TST	8.800	10,00%	16.300	143	NHP	800	-11,11%	25.700	21
BII	1.100	10,00%	43.700	45	PVV	600	-14,29%	20.100	12

TOP MUA RÒNG HSX
TOP BÁN RÒNG HSX

Mã chứng khoán	Giá	+/- %	GT Mua ròng (Tr. VND)	Mã chứng khoán	Giá	+/- %	GT Bán ròng (Tr.VND)
VNM	128,000	1.19	125,477.42	HPG	35,200	-1.12	59,900.78
VIC	102,000	0.49	21,109.72	GAS	91,500	0.99	29,040.77
GMD	28,000	-0.53	7,512.55	VJC	129,500	2.21	24,006.72
SSI	28,200	0.89	7,408.99	MSN	81,300	-0.85	6,353.00
HDB	30,350	0.50	6,347.96	SAB	250,000	3.31	4,750.65

HỆ THỐNG KHUYẾN NGHỊ CỦA VIETFIRST

Hệ thống khuyến nghị của VFS được xây dựng dựa trên sự chênh lệch giữa giá cổ phiếu thị trường tại thời điểm đánh giá và giá mục tiêu 12 tháng

Hệ thống khuyến nghị	Diễn giải
MUA	Nếu giá mục tiêu cao hơn giá thị trường từ 15% trở lên
THEO DÕI	Nếu giá mục tiêu cao hơn giá thị trường từ 5 – 15%
NẮM GIỮ	Nếu giá mục tiêu cao hơn giá thị trường không quá 5%
BÁN	Nếu giá mục tiêu thấp hơn giá thị trường tối thiểu 5%

© CÔNG TY CỔ PHẦN CHỨNG KHOÁN NHẤT VIỆT (VFS)

Hội sở Hồ Chí Minh

Tòa nhà Central Park, lầu 2, 117 – 119 Nguyễn Du, P. Bến Thành, Q. 1, TP. HCM

Điện thoại: **(84-8) 62556586** Fax: **(84-8) 62556580**

Website: www.vfs.com.vn

Chi nhánh Hà Nội

Tầng 10, Tòa nhà Sentinel Place, 41A Lý Thái Tổ, P. Lý Thái Tổ, Q. Hoàn Kiếm, Hà Nội

Điện thoại: **(84-4) 39288222 – Ext: 117** Fax: **(84-4) 39338222**

Tuyên bố miễn trách nhiệm: Bản quyền thuộc về Công ty CP Chứng khoán Nhất Việt (VFS). Những thông tin sử dụng trong báo cáo được thu thập từ những nguồn đáng tin cậy và VFS không chịu trách nhiệm về tính chính xác của chúng. Quan điểm thể hiện trong báo cáo này là của (các) tác giả và không nhất thiết liên hệ với quan điểm chính thức của VFS. Không một thông tin cũng như ý kiến nào được viết ra nhằm mục đích quảng cáo hay khuyến nghị mua/bán bất kỳ chứng khoán nào. Báo cáo này không được phép sao chép, tái bản bởi bất kỳ cá nhân hoặc tổ chức nào khi chưa được phép của VFS.