

**Chỉ số thế giới**

Dow Jones	98.49	0.30%
DAX*	68.78	0.87%
FTSE 100*	-4.4	-0.07%
Nikkei 225	48.03	0.16%
Hang Seng	233.41	0.82%

**Hợp đồng tương lai chỉ số \***

US 30*	97	0.21%
DAX*	84	0.57%
FTSE 100*	67.0	1.01%
Nikkei 225*	400	1.38%
Hang Seng*	157	0.26%

\* Số liệu của phiên liền trước

**Chỉ số trong nước**

	HSX	HNX
Chỉ số	1186.36	281.14
Thay đổi (%)	0.91%	1.80%
Thay đổi	10.68	4.98
Tổng KLGD	780.730	169.183
Tổng GTGD	16.948	2.783
NĐTNN ròng (tỷ)	-294.55	-19.03
Tự doanh ròng (Tỷ)	-435.62	
PE	18.23	18.46

**HDTL chỉ số**

	VN30	VN30F1
Chỉ số	1190.86	1191.2
Thay đổi (%)	0.91%	0.85%
Thay đổi	10.79	8.20
Basic		0.34

**Nhóm ngành L2 (%)**

Nhóm ngành L2 (%)	Ngày	Năm
Dầu khí	-0.4%	99.28%
Hóa chất	2.06%	159.9%
Tài nguyên Cơ bản	0.58%	144.9%
Xây dựng và Vật liệu	1.88%	72.84%
Hàng & Dịch vụ CN	1.02%	51.61%
Ô tô và phụ tùng	2.42%	53.58%
Thực phẩm và đồ uống	1.05%	49.62%
Hàng cá nhân & GD	2.43%	79.56%
Y tế	1.06%	38.99%
Bán lẻ	-4.4%	102.0%
Truyền thông	-0.1%	70.27%
Du lịch và Giải trí	1.55%	38.50%
Viễn thông	3.45%	88.81%
Điện, nước & XD - KB	0.84%	47.30%
Bảo hiểm	1.36%	45.29%
Bất động sản	0.69%	72.50%
Dịch vụ tài chính	1.70%	143.5%
Ngân hàng	1.59%	77.66%
CNTT	1.98%	95.72%

**XU HƯỚNG DÒNG TIỀN**

Tiếp nối sự tích cực phiên đầu tuần, VN-Index tăng thêm hơn 10 điểm với sự bứt phá của nhiều cổ phiếu nhóm ngân hàng. Với phiên chiều giao dịch sôi động, phe mua lại lần nữa chiếm ưu thế với 270 mã tăng và 165 mã giảm.

Khối ngoại bán ròng mạnh hơn với GTGD 294.55 tỷ đồng. Tự doanh cũng nói rộng đã bán ròng với GTGD hơn 435 tỷ đồng.

KLGD khớp lệnh hôm nay đột biến rõ rệt, khi tổng KLGD đã tăng cao hơn hẳn mức trung bình 20 phiên gần nhất, đạt mức 780,73 triệu cổ khớp lệnh. GTGD gần 17 nghìn tỷ đồng.

Dòng tiền tập trung vào các cổ phiếu midcap và các cổ phiếu ngân hàng như ACB, STB, SHB ... Tâm lý nhà đầu tư tương đối tích cực.

**PHÂN TÍCH KỸ THUẬT & KHUYẾN NGHỊ****Phân tích kỹ thuật:**

Về mặt kỹ thuật: VN-Index tăng điểm tạo một cây nến xanh tích cực với KLGD lớn, nhanh chóng bứt phá khỏi ngưỡng kháng cự ở đường MA 20. Các chỉ báo động lượng MFI, Stochastic đều cho dấu hiệu hướng lên tích cực. Chỉ số sẽ cần vượt qua ngưỡng 1200 để xác nhận đà tăng trong trung hạn. Vùng hỗ trợ vẫn là 1160 - 1170

**Khuyến nghị**

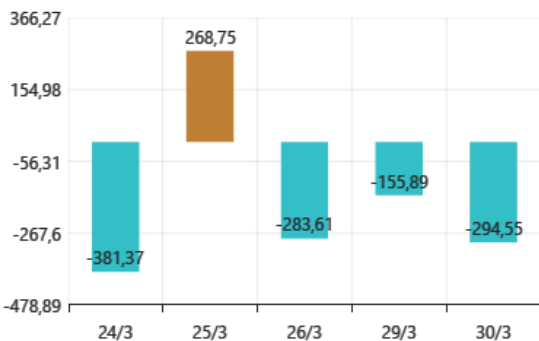
Mặc dù tăng điểm tích cực nhưng hầu hết đà tăng ngày hôm nay đến từ lực kéo của VIC. Ngoài ra điểm trừ là khối ngoại và khối nội vẫn bán ròng mạnh trong ngày hôm nay. Vì vậy khuyến nghị của chúng tôi là tiếp tục nắm giữ danh mục trong trung hạn và hạn chế giải ngân trong thời điểm hiện tại.



## TIN TỨC NỔI BẬT TRONG NGÀY

## GIAO DỊCH NƯỚC NGOÀI TRÊN HSX

Giao dịch NĐTNN - Ngày

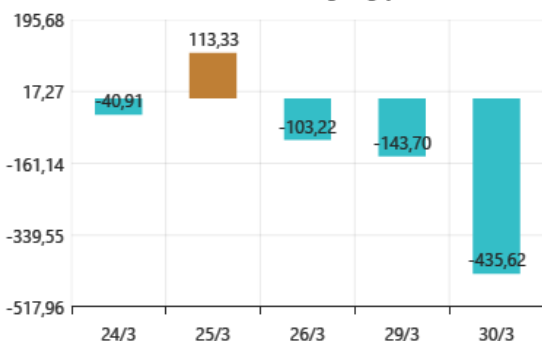


Giá trị mua ròng (Tỷ VND)



## GIAO DỊCH TỰ DOANH TRÊN HSX

Giao dịch tự doanh ròng - Ngày

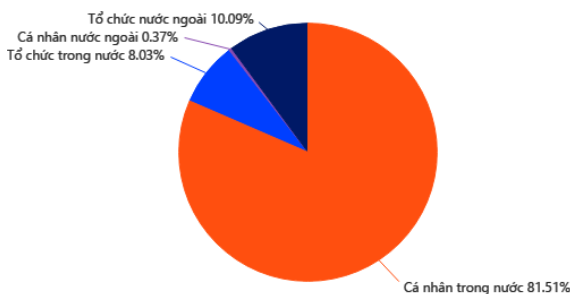


Giá trị mua ròng (Tỷ VND)



## GIAO DỊCH THEO LOẠI NHÀ ĐẦU TƯ

Tổng GTGD (Mua + Bán)



### SSI Research: TCM và 4 cổ phiếu ngân hàng sẽ được thêm mới vào rổ VNDiamond trong kỳ review tháng 4

SSI Research ước tính VFM VNDiamond ETF sẽ mua vào khoảng 19,8 triệu cổ phiếu ACB, 7,91 triệu cổ phiếu VIB, 10,9 triệu cổ phiếu MSB, 10,6 triệu cổ phiếu EIB và 2 triệu cổ phiếu TCM.

<https://cafef.vn/ssi-research-tcm-va-4-co-phieu-ngan-hang-se-duoc-them-moi-va-ro-vndiamond-trong-ky-review-thang-4-20210330134937605.chn>

### Hoa Sen, Nam Kim tăng giá tôn từ đầu tháng 4

CTCP Tập đoàn Hoa Sen gửi đi thông báo do giá nguyên liệu thép cán nóng (HRC) tăng mạnh, do đó Hoa Sen sẽ tăng giá tôn mạ, thép dày mạ kẽm, ống thép và các sản phẩm tôn từ ngày 06/04/2021.

<https://cafef.vn/hoa-sen-nam-kim-tang-gia-ton-tu--2021033014072893.chn>

## ĐIỂM NHẤN VĨ MÔ

#### Một số chính sách và thông tin vĩ mô lớn ảnh hưởng tới TTCK 2021

Vĩ mô quốc tế:		Ảnh hưởng	
1	FED, ECB nói lỏng tiền tệ, hạ/giữ nguyên lãi suất	Tích cực	Đang ảnh hưởng
2	Kinh tế Trung Quốc hồi phục mạnh	Tích cực	Đang ảnh hưởng
3	Chiến tranh thương mại Mỹ - Trung	Tích cực	Đang ảnh hưởng
4	Lộ trình Vắc Xin Covid 19 tích cực	Tích cực	Đang ảnh hưởng
5	Gói cứu trợ 1.900 tỷ được Quốc hội Mỹ thông qua	Tích cực	Chưa ảnh hưởng
Vĩ mô Việt Nam:			
1	Sửa đổi luật đầu tư – luật doanh nghiệp	Tích cực	Chưa ảnh hưởng
2	Nâng hạng thị trường sơ cấp FTSE Russell, tăng tỷ trọng trong rổ MSCI Frontier	Tích cực	Đang ảnh hưởng
3	Cổ phần hóa và thoái vốn DNNN	Tích cực	Đang ảnh hưởng
4	NHNN giảm lãi suất, CP đẩy mạnh đầu tư công	Tích cực	Đang ảnh hưởng
5	Việt Nam nằm trong danh sách thao túng tiền tệ, tỷ giá USD/VND giảm mạnh	Tích cực	Đang ảnh hưởng
6	Các FTAs: EVFTA, UKVFTA, RCEP ASEAN	Tích cực	Đang ảnh hưởng
7	Luật chứng khoán sửa đổi	Tích cực	Đang ảnh hưởng
8	Cho phép bán chứng khoán chờ về	Tích cực	Chưa ảnh hưởng

## DANH MỤC CỔ PHIẾU ĐÃ KHUYẾN NGHỊ

STT	Mã cổ phiếu	Giá hiện tại	Giá mua	Ngày mua	Giá mục tiêu	Giá cắt lỗ	Giá bán	Ngày bán	Tỷ lệ %	Ghi chú
1	HPG	46.45	22.9	5/8/2020	30.5	20			102.8%	
2	VRE	32.6	33	20/10/2020	50	28			-1.2%	
3	MWG	129.4	135	01/05/2021	170	126			-4.1%	
4	SZC	38.65	39.3	06/01/2021	50	35			-1.7%	
5	CEO	12.3	10.9	11/01/2021	30	9.7			12.8%	
6	KBC	38.6	39	11/01/2021	55	36.5			-1.0%	
7	FMC	35.5	34	12/03/2021	41	32			4.4%	
8	PLX	55.6	56	24/03/2021	73	55			-0.7%	

## DANH MỤC CỔ PHIẾU ĐÃ CHÓT

STT	Mã cổ phiếu	Giá hiện tại	Giá mua	Ngày mua	Giá mục tiêu	Giá cắt lỗ	Giá bán	Ngày bán	Tỷ lệ %	Ghi chú
1	REE	36.9	33.8	05-08-20	38	32.7	37.2	31-08-20	10.1%	Gần giá mục tiêu, KC mạnh
2	FPT	49.5	46.3	05-08-20	53	43.5	50.3	31-08-20	8.6%	Cổ tức 10% TM 17/08/20
3	VHC	38.1	36.6	13-08-20	34.3	23.5	38.8	31-08-20	6.0%	Tăng tỷ trọng tiền mặt
4	CMX	14.9	13.64	13-08-20	19	14	15.2	31-08-20	11.4%	CP thường 10:1 ngày 26/08/2020
5	VCB	83.6	82	13-08-20	63	41.2	84.5	07-09-20	3.0%	Tăng tỷ trọng tiền mặt
6	PHR	56.5	53.2	13-08-20	42	35	58	31-08-20	9.0%	Tăng tỷ trọng tiền mặt
7	SJS	22.9	22.2	24-08-20	28	21	23	04-09-20	3.6%	Tăng tỷ trọng tiền mặt
8	PLX	52.5	46.9	24-08-20	65	45	53.1	31-08-20	13.2%	Tăng tỷ trọng tiền mặt
9	PVB	17.9	16.3	24-08-20	24	15	18.1	31-08-20	11.0%	Cổ tức 10% tiền mặt 24/09/2020
10	MBB	17.7	17.4	24-08-20	24	17	18.05	07-09-20	1.7%	CP có dấu hiệu suy yếu
11	PVD	11.3	10.55	24-08-20	19	10	11.55	04-09-20	9.5%	Tăng tỷ trọng tiền mặt
12	PVS	12.7	12.2	24-08-20	24	11.5	12.9	04-09-20	5.7%	Tăng tỷ trọng tiền mặt
13	CTD	76.2	78.2	24-08-20	111	75	76	01-09-20	-2.6%	Cổ tức 30% 28/08/2020, CP suy yếu
14	MSN	54.6	52.8	24-08-20	65	48.5	56.6	07-09-20	7.2%	CP có dấu hiệu suy yếu
15	GEX	25.95	21.3	25-08-20	28	20	25.95	07-09-20	21.8%	Đã tăng hơn 20% kể từ điểm mua

## THỐNG KÊ TRONG NGÀY

Ngày	Mã phái sinh	+/-	Mở cửa	Đóng cửa	Thấp nhất	Cao nhất	Khớp lệnh	
							Khối lượng (Hợp đồng)	Giá trị (tỷ VND)
30/03/2021	VN30F2104	8.20 (0.69%)	1182.5	1191.2	1194.4	1179.1	130,595	
30/03/2021	VN30F2105	9.70 (0.82%)	710	723	732	1180	239	
30/03/2021	VN30F2106	7 (0.59%)	709.9	720	725.9	1182	51	
30/03/2021	VN30F2109	-26.80 (-2.20%)	710	716	724.8	1184	121	

TOP 5 TĂNG GIÁ HSX					TOP 5 GIẢM GIÁ HSX				
Mã	Giá ĐC	+/-	KLGD (CP)	GTGD (Tr VND)	Mã	Giá ĐC	+/-	KLGD (CP)	GTGD (Tr VND)
CLW	31,35	+2,05/+7,00%	700.000		TS4	5,96	-0,44/-6,88%	285	
DLG	2,30	+0,15/+6,98%	19.031.000		TIX	29,80	-2,20/-6,88%	300	
ROS	4,76	+0,31/+6,97%	41.399.500		CMV	15,60	-1,15/-6,87%	4	
LAF	15,45	+1,00/+6,92%	3.500		TTE	9,97	-0,73/-6,82%	700	
AMD	4,03	+0,26/+6,90%	14.491.300		VAF	10,25	-0,75/-6,82%	81	

TOP 5 TĂNG GIÁ HNX					TOP 5 GIẢM GIÁ HNX				
Mã	Giá ĐC	+/-	KLGD (CP)	GTGD (Tr VND)	Mã	Giá ĐC	+/-	KLGD (CP)	GTGD (Tr VND)
SHB	23,50	+2,10/+9,81%	44.814.800		ADC	23,40	-2,60/-10,00%	100	
ART	9,00	+0,80/+9,76%	10.608.200		TST	10,30	-1,10/-9,65%	10	
SPI	12,40	+1,10/+9,73%	48		NAP	11,40	-1,20/-9,52%	4	
NGC	6,80	+0,60/+9,68%	63		HLD	31,00	-3,20/-9,36%	788	
CMC	6,80	+0,60/+9,68%	14		L43	6,70	-0,60/-8,22%	9	

TOP MUA RÒNG HSX					TOP BÁN RÒNG HSX				
Mã	Giá ĐC	+/-	KLGD (CP)	GTGD (Tr VND)	Mã	Giá ĐC	+/-	KLGD (CP)	GTGD (Tr VND)
VIC	117,00	+4,20/+3,72%	1.324.900	153.603.871	VCB	94,8	-0,50/-0,52%	-1.761.700	-166.360.493
STB	20,50	+1,30/+6,77%	3.626.600	72.382.917	VHM	96,3	+0,10/+0,10%	-1.367.300	-132.196.274
GEX	24,00	+0,70/+3,00%	2.711.400	65.132.306	VRE	32,6	-0,45/-1,36%	-2.704.500	-88.683.355
VND	30,20	+1,10/+3,78%	956	28.327.026	CTG	40,4	+0,40/+1,00%	-1.950.000	-78.760.334
HPG	46,45	+0,15/+0,32%	470	21.777.826	GAS	89,6	+0,10/+0,11%	-672	-60.055.771

## HỆ THỐNG KHUYẾN NGHỊ CỦA VIETFIRST

Hệ thống khuyến nghị của VFS được xây dựng dựa trên sự chênh lệch giữa giá cổ phiếu thị trường tại thời điểm đánh giá và giá mục tiêu 12 tháng

Hệ thống khuyến nghị	Diễn giải
MUA	Nếu giá mục tiêu cao hơn giá thị trường từ 15% trở lên
THEO DÕI	Nếu giá mục tiêu cao hơn giá thị trường từ 5 – 15%
NĂM GIỮ	Nếu giá mục tiêu cao hơn giá thị trường không quá 5%
BÁN	Nếu giá mục tiêu thấp hơn giá thị trường tối thiểu 5%

## © CÔNG TY CỔ PHẦN CHỨNG KHOÁN NHẤT VIỆT (VFS)

### Hội sở Hồ Chí Minh

Tòa nhà Central Park, lầu 1, 117 - 119 - 121 Nguyễn Du, P. Bến Thành, Q. 1, TP. HCM

Điện thoại: **(84-8) 62556586** Fax: **(84-8) 62556580**

Website: [www.vfs.com.vn](http://www.vfs.com.vn)

### Chi nhánh Hà Nội

Tầng 9B, Tòa nhà Leadvisor place, 41A Lý Thái Tổ, P. Lý Thái Tổ, Q. Hoàn Kiếm, Hà Nội

Điện thoại: **(84-4) 39288222 – Ext: 117** Fax: **(84-4) 39338222**

**Tuyên bố miễn trách nhiệm:** Bản quyền thuộc về Công ty CP Chứng khoán Nhất Việt (VFS). Những thông tin sử dụng trong báo cáo được thu thập từ những nguồn đáng tin cậy và VFS không chịu trách nhiệm về tính chính xác của chúng. Quan điểm thể hiện trong báo cáo này là của (các) tác giả và không nhất thiết liên hệ với quan điểm chính thức của VFS. Không một thông tin cũng như ý kiến nào được viết ra nhằm mục đích quảng cáo hay khuyến nghị mua/bán bất kỳ chứng khoán nào. Báo cáo này không được phép sao chép, tái bản bởi bất kỳ cá nhân hoặc tổ chức nào khi chưa được phép của VFS.