

**Vn-index**  
1.030,64 -2,27% ↑ 102    54    ↓ 178



**XU HƯỚNG DÒNG TIỀN**

Thị trường có phiên giảm điểm khá mạnh đặc biệt vào phiên buổi chiều, giống hệt như cách mà thị trường đã thể hiện phiên ngày hôm qua 16/05/2018. Nhóm cổ phiếu large cap thuộc nhóm trụ, nhóm ngân hàng có phiên giảm điểm rất mạnh như SAB, VNM, VIC, VJC, VPB, VCB, BID. Những đợt hồi phục trong phiên đều không kéo được dòng tiền tham gia và bị nhấn chìm bởi đà bán tháo sau đó. Mặc dù thị trường đã giảm hơn 15% từ đỉnh và với từng cổ phiếu riêng biệt mức giảm còn lớn hơn nhiều. Tuy nhiên dòng tiền tham gia thị trường vẫn rất thấp. Đó là tín hiệu xấu cho thấy thị trường vẫn chưa đủ hấp dẫn lôi kéo dòng tiền quay lại. Nhà đầu tư nước ngoài tiếp tục bán ròng phiên thứ 5 liên tiếp với giá trị 205 tỷ đồng tập trung chủ yếu tại những mã vốn hóa lớn như HPG, VJC, VNM, MSN, PLX cũng gây sức ép lớn lên thị trường.

**Hnx-index**  
121,5 +0,01% ↑ 84    61    ↓ 82



**PHÂN TÍCH KỸ THUẬT**

Vnindex tạo cây nến đỏ đặc hướng thẳng về đáy cũ vùng 1020-1030 điểm, ngưỡng MA10 bị xuyên thủng dễ dàng, cho thấy ngưỡng tâm lý MA10 không còn là một chỉ báo đáng tin cậy tại thời điểm hiện tại, khi Vnindex liên tục xuyên lên xuyên xuống ngưỡng này một cách dễ dàng. Thanh khoản thị trường ở mức khá thấp cho thấy tình trạng bào mòn tài khoản sẽ vẫn tiếp tục diễn ra. HNX-index tạo cây nến Doji thân ngắn có bóng trên dài cho thấy chỉ số này cũng gặp áp lực bán mạnh mỗi khi tăng điểm. Kích bán đẹp nhất cho thị trường chung lúc này là 2 chỉ số tích lũy đi ngang, trước khi phục hồi trở lại.

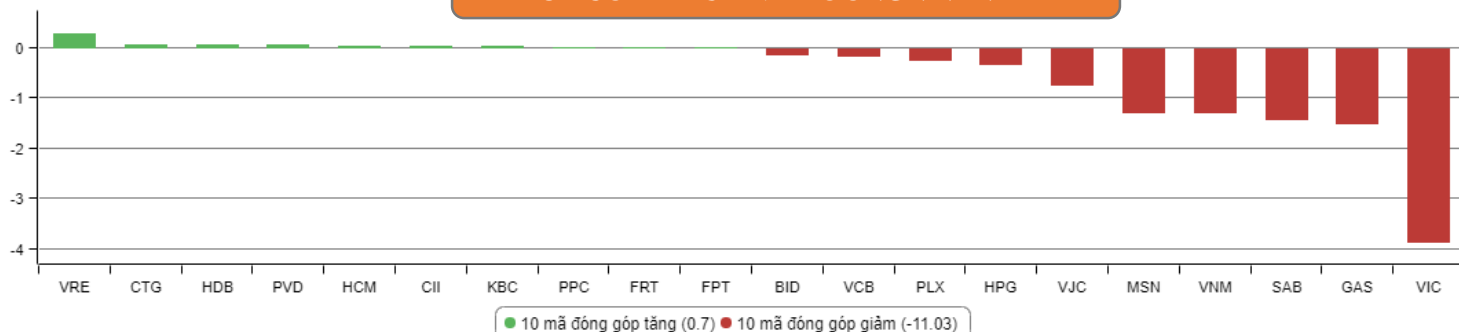
**CHIẾN LƯỢC GIAO DỊCH**

Thị trường đang gặp rủi ro lớn trong ngắn hạn khi hầu hết các dòng tiền bắt đáy về tài khoản đều không có kết quả khả quan. Vòng xoáy bắt đáy, cắt lỗ liên tục xuất hiện nhấn chìm mọi nỗ lực hồi phục trong ngắn hạn của thị trường. Dòng tiền lớn vẫn chưa nhập cuộc mạnh mẽ khiến thị trường chịu rủi ro rất lớn. Với diễn biến thiếu ổn định như hiện tại cách hành xử an toàn cho nhà đầu tư ngắn hạn nhất là đứng ngoài thị trường, chờ thị trường thực sự cân bằng trước khi tiến hành giải ngân. Nhà đầu tư dài hạn vẫn tiếp tục nắm giữ những doanh nghiệp có cơ bản tốt, và triển vọng dài hạn như LHG, NCS, NCT, ...

Với những nhà đầu tư đang giữ tỷ trọng cổ phiếu cao nên canh nhịp hồi để hạ dần tỷ trọng, đưa tài khoản về mức an toàn.

Hạn chế giao dịch tại nhóm cổ phiếu đầu cơ, có tỷ lệ pha loãng cao, không có nhiều tin tức hỗ trợ .

### TOP CỔ PHIẾU ẢNH HƯỞNG VN-INDEX

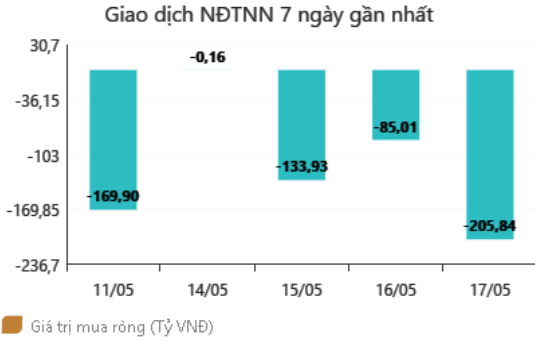


### DANH MỤC ĐÃ KHUYẾN NGHỊ

STT	Mã cổ phiếu	Giá hiện tại	Giá mua	Ngày mua	Giá mục tiêu	Giá cắt lỗ	Giá bán	Ngày bán	Tỷ lệ %	Ghi chú
8	VGC	25,7	25,7	27/11/2017	30	22	-	-	-	Chưa chốt
12	REE	36,2	36,4	12/12/2017	48,5	33,5	-	-	-	Chưa chốt Điều chỉnh 16% CT
18	TVN	9,8	10	10/01/2018	14	8				Chưa chốt
21	VRE	46	47,75	13/02/2018	60	42				Chưa chốt
23	LHG	22,4	23	15/03/2018	32,5	21,5				Chưa chốt
27	LPB	13,7	15,8	23/04/2018	18	13				Chưa chốt Điều chỉnh giá cắt lỗ do triển vọng lợi nhuận ngành ngân hàng vẫn khả qua và cổ phiếu có dấu hiệu bị bán quá đà
28	PLX	68	64,5	14/05/2018	75	56				Chưa chốt

**PHÂN TÍCH TIN TỨC NỔI BẬT**

**GIAO DỊCH NƯỚC NGOÀI TRÊN HSX**



**Moody's lần đầu tiên xếp hạng tín dụng cho một công ty tài chính hoạt động tại Việt Nam**

Home Credit Việt Nam - công ty tài chính tiêu dùng đầu tiên ở Việt Nam vừa công bố kết quả xếp hạng tín nhiệm Moody's. Tổ chức xếp hạng tín nhiệm Moody's Investors Service đã xếp hạng CFR ở mức B3, tương đương với một số ngân hàng TMCP ở Việt Nam cho Home Credit Việt Nam (mặc dù lĩnh vực kinh doanh mang tính rủi ro cao) trong lần đầu tiên thực hiện đánh giá tín nhiệm đối với công ty này.

Mức đánh giá triển vọng là ổn định, phản ánh kỳ vọng của Moody's trong việc Home Credit Việt Nam sẽ duy trì các hạng mục tín nhiệm ổn định trong vòng 12-18 tháng tới. Mức đánh giá có thể tăng lên nếu công ty cải thiện nguồn vốn và khả năng thanh khoản, đồng thời duy trì chất lượng tài sản và vốn ổn định. Đây là lần đầu tiên một công ty tài chính tại Việt Nam công bố kết quả xếp hạng tín nhiệm do Moody's – một tổ chức xếp hạng toàn cầu - cung cấp. Đánh giá của Moody's là cơ sở độc lập và quan trọng để các nhà đầu tư tài chính chuyên nghiệp kiểm tra chéo về uy tín và thực lực tài chính của doanh nghiệp, nhằm đảm bảo an toàn và giảm thiểu rủi ro.

Mức đánh giá CFR B3 cùng với hồ sơ tín nhiệm độc lập b3 của Home Credit Việt Nam cho thấy, hiện nay công ty phải đối mặt với các rủi ro tín dụng khá cao trong bối cảnh thị trường tài chính tiêu dùng tín chấp tại Việt Nam đang phát triển một cách nhanh chóng. Thêm vào đó, các khoản vốn huy động và khả năng thanh khoản của Home Credit Việt Nam có thể bị ảnh hưởng do sự gián đoạn có thể xảy ra bởi sự biến động từ thị trường và/hoặc tín dụng. Đánh giá cũng xem xét đến vị thế thị trường vững chắc của công ty cũng như khả năng sinh lời cao và nguồn vốn dự trữ ổn định.

**USD tăng mạnh, tạo đỉnh 5 tháng khi lợi suất trái phiếu Mỹ cao nhất 7 năm**

Đồng USD chỉ biến động nhẹ trong sáng nay (16/5) và hiện vẫn giao dịch gần sát mức đỉnh 5 tháng sau phiên bật tăng rất mạnh hôm qua khi lợi suất trái phiếu Kho bạc kỳ hạn 10 năm của Mỹ lại một lần nữa vượt qua ngưỡng tâm lý 3%.

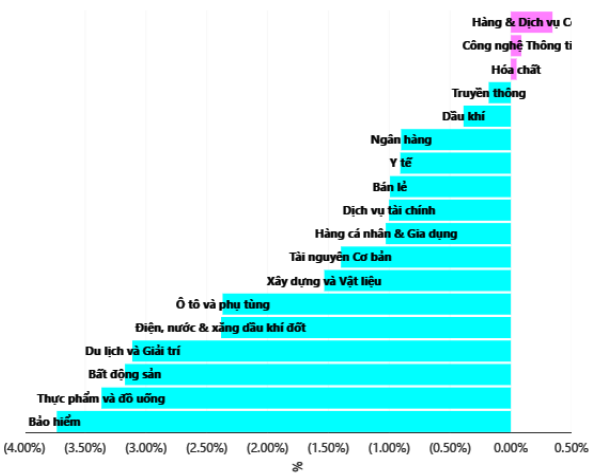
Hiện chỉ số USD so với rổ 6 đồng tiền chủ chốt đang đứng ở mức 93,335 điểm sau khi tăng có thời điểm đã tăng lên mức 93,457 điểm trong phiên giao dịch qua đêm (phiên giao dịch Mỹ), mức cao nhất kể từ ngày 22/12/2017. Đồng USD đã liên tục tăng giá, dù có một vài thời điểm bị gián đoạn, kể từ giữa tháng Tư khi “điểm nóng” Bắc Triều Tiên hạ nhiệt, căng thẳng thương mại Mỹ - Trung cũng có chiều hướng dịu bớt đã cho phép các nhà đầu tư tập trung nhiều hơn vào lợi thế của lợi suất trái phiếu Mỹ so với các quốc gia khác.

Lợi suất trái phiếu Mỹ đã trượt xuống dưới ngưỡng tâm lý 3% vào tuần trước sau khi dữ liệu lạm phát tháng 4 của Mỹ yếu hơn dự kiến, nhưng nó đã nhanh chóng lấy lại đà tăng mạnh mẽ trong phiên giao dịch Mỹ hôm qua sau báo cáo chi tiêu tiêu dùng mạnh mẽ tại Mỹ. Theo đó, có thời điểm lợi suất trái phiếu Kho bạc dài hạn đã tăng lên mức 3,095%, cao nhất trong 7 năm qua.

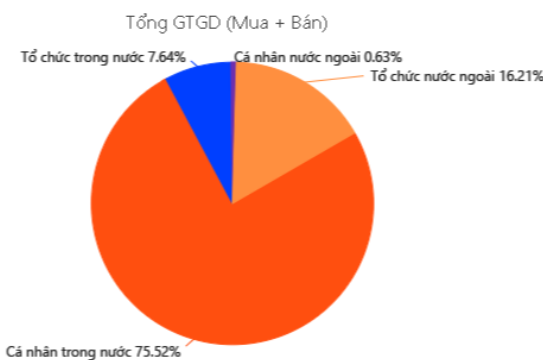
Lợi suất trái phiếu Kho bạc kỳ hạn 10 năm đã dao động quanh mức 3% kể từ khi đạt ngưỡng này vào cuối tháng trước do lo ngại về lạm phát gia tăng và thâm hụt ngân sách của Mỹ có thể được nới rộng khiến Chính phủ Mỹ buộc phải tăng cung trái phiếu để bù đắp. Nhưng cho đến phiên giao dịch Mỹ hôm qua, ngưỡng tâm lý 3% này mới được phá vỡ một cách thuyết phục.



**TĂNG, GIẢM NGÀNH TRONG NGÀY**



**GIAO DỊCH THEO LOẠI NHÀ ĐẦU TƯ**



**THỐNG KÊ TRONG NGÀY**

Ngày	Mã phái sinh	+/-	Mở cửa	Cao nhất	Thấp nhất	Đóng cửa	Khớp lệnh	
							Khối lượng (Hợp đồng)	Giá trị (tỷ VND)
05/17/2018	<b>VN30F1805</b>	-2,52%	1.031,80	1.033,00	1.006,00	1.006,00	48.160	4.930,32
05/17/2018	<b>VN30F1806</b>	-2,96%	1.038,00	1.041,50	1.010,00	1.010,00	22.317	2.289,39
05/17/2018	<b>VN30F1809</b>	-1,95%	1.065,00	1.065,00	1.039,90	1.041,60	111	11,67
05/17/2018	<b>VN30F1812</b>	-1,16%	1.082,20	1.082,30	1.061,30	1.069,80	106	11,39

**TOP 5 TĂNG GIÁ HSX**
**TOP 5 GIẢM GIÁ HSX**

Mã	Giá ĐC	+/-	KLGD (CP)	GTGD (Tr VND)	Mã	Giá ĐC	+/-	KLGD (CP)	GTGD (Tr VND)
<b>VHM</b>	110,5	+19,98%	18.000		<b>VSI</b>	21,95	-6,99%	15.130	
<b>HOT</b>	55,1	+6,99%	8.380		<b>PIT</b>	6	-6,98%	110	
<b>BTT</b>	38,3	+6,98%	1.020		<b>FDC</b>	19,4	-6,95%	1.720	
<b>KAC</b>	18,6	+6,90%	40		<b>AGF</b>	5,01	-6,88%	90	
<b>TCO</b>	11,05	+6,76%	30		<b>VPS</b>	14,5	-6,75%	3.390	

**TOP 5 TĂNG GIÁ HNX**
**TOP 5 GIẢM GIÁ HNX**

Mã	Giá ĐC	+/-	KLGD (CP)	GTGD (Tr VND)	Mã	Giá ĐC	+/-	KLGD (CP)	GTGD (Tr VND)
<b>PXA</b>	0,7	+16,67%	226.000		<b>ACM</b>	0,8	-11,11%	456.600	
<b>FDT</b>	37,4	+10%	1.000		<b>L61</b>	9	-10%	100	
<b>VE4</b>	9,9	+10%	100		<b>SGC</b>	68,7	-9,96%	200	
<b>SDG</b>	30,8	+10%	7.500		<b>NHC</b>	37,3	-9,90%	100	
<b>VNT</b>	29,7	+10%	100		<b>MLS</b>	7,3	-9,88%	7.000	

**TOP MUA RÒNG HSX**
**TOP BÁN RÒNG HSX**

Mã chứng khoán	Giá	+/-	GT Mua ròng (Tr. VND)	Mã chứng khoán	Giá	+/-	GT Bán ròng (Tr.VND)
<b>CTG</b>	29,2	+0,34%	25.533.010	<b>HPG</b>	53	-1,85%	-57.643.780
<b>CII</b>	30,7	+2,16%	7.725.310	<b>VJC</b>	188	-3,49%	-36.778.530
<b>FRT</b>	159,5	+1,59%	4.445.140	<b>VNM</b>	165	-2,42%	-36.220.990
<b>GAS</b>	116	-3,09%	4.081.790	<b>MSN</b>	87	-6,35%	-33.564.910
<b>NLG</b>	34	0,00%	3.907.990	<b>PLX</b>	68	-1,45%	-26.340.600

**DANH MỤC CỔ PHIẾU ĐÃ KHUYẾN NGHỊ**

ST T	Mã cổ phiếu	Giá hiện tại	Giá mua	Ngày mua	Giá mục tiêu	Giá cắt lỗ	Giá bán	Ngày bán	Tỷ lệ %	Ghi chú
1	NTL	-	8,65	07/11/2017	11	8.5	9,53	15/03/2018	+12%	Đã chốt, điều chỉnh cổ tức 10%
2	VJC	-	116,2	09/11/2017	138	105	213,4	26/01/2018	+84%	Đã chốt ngắn hạn
3	SHB	-	7,8	14/11/2017	10	7.3	9.5	05/12/2017	+22%	Đã chốt
4	DRC	-	22,2	15/11/2017	27	20	29,4	16/01/2018	+32%	Đã chốt, điều chỉnh cổ tức 5%
5	PVS	-	16,4	17/11/2017	20	15.7	19.5	05/12/2017	+19%	Đã chốt
6	HNF	-	32	20/11/2017	45	27	47	24/11/2017	+47%	Đã chốt
7	DHG	-	100,5	21/11/2017	120	90	110	16/01/2018	+9%	Đã chốt, điều chỉnh cổ tức 15%
9	VCW	-	40	30/11/2017	50	35	38	15/03/2018	-5%	Đã chốt
10	VOC	-	20.5	07/12/2017	25	18	18	16/01/2018	-12%	Đã chốt
11	TMT	-	9.7	08/12/2017	11	8.6	9	11/01/2018	-7%	Đã chốt
13	VPB	-	38,5	18/12/2017	50	35	52,5	01/02/2018	+36%	Đã chốt
14	VCG	-	22,2	18/12/2017	28	20.7	25	01/02/2018	+13%	Đã chốt, điều chỉnh cổ tức 8%
15	PVE	-	8,6	27/12/2017	11	7	7,2	02/05/2018	-16%	Đã chốt
16	PCI	-	38,7	04/01/2018	46	37	37	05/02/2018	-4%	Đã chốt
17	SHS	-	21,7	09/01/2018	30	19	22,6	17/04/2018	+4,15%	Đã chốt
19	VGG	-	62	25/01/2018	75	55	57	15/03/2018	-8%	Đã chốt
20	PVS	-	21	12/02/2018	25	17,5	23,3	15/03/2018	+11%	Đã chốt
22	HBC	-	39	05/03/2018	45	35	47	15/03/2018	+21%	Đã chốt
24	<b>GMD</b>	-	30,5	19/03/2018	36	27	27	26/04/2018	-11,475%	Đã chốt Chạm điểm cut lỗ
25	BSR	-	26,2	26/03/2018	33	22	22	19/04/2018	-16%	Đã chốt
26	<b>VHC</b>	-	71,5	05/04/2018	80	64	64	26/04/2018	-10,49%	Đã chốt Chạm điểm cut lỗ

## HỆ THỐNG KHUYẾN NGHỊ CỦA VIETFIRST

Hệ thống khuyến nghị của VFS được xây dựng dựa trên sự chênh lệch giữa giá cổ phiếu thị trường tại thời điểm đánh giá và giá mục tiêu 12 tháng

Hệ thống khuyến nghị	Diễn giải
MUA	Nếu giá mục tiêu cao hơn giá thị trường từ 15% trở lên
THEO DÕI	Nếu giá mục tiêu cao hơn giá thị trường từ 5 – 15%
NẮM GIỮ	Nếu giá mục tiêu cao hơn giá thị trường không quá 5%
BÁN	Nếu giá mục tiêu thấp hơn giá thị trường tối thiểu 5%

### © CÔNG TY CỔ PHẦN CHỨNG KHOÁN NHẤT VIỆT (VFS)

#### Hội sở Hồ Chí Minh

Tòa nhà Central Park, lầu 2, 117 – 119 Nguyễn Du, P. Bến Thành, Q. 1, TP. HCM

Điện thoại: **(84-8) 62556586** Fax: **(84-8) 62556580**

Website: [www.vfs.com.vn](http://www.vfs.com.vn)

#### Chi nhánh Hà Nội

Tầng 10, Tòa nhà Sentinel Place, 41A Lý Thái Tổ, P. Lý Thái Tổ, Q. Hoàn Kiếm, Hà Nội

Điện thoại: **(84-4) 39288222** – Ext: **117** Fax: **(84-4) 39338222**

---

**Tuyên bố miễn trách nhiệm:** Bản quyền thuộc về Công ty CP Chứng khoán Nhất Việt (VFS). Những thông tin sử dụng trong báo cáo được thu thập từ những nguồn đáng tin cậy và VFS không chịu trách nhiệm về tính chính xác của chúng. Quan điểm thể hiện trong báo cáo này là của (các) tác giả và không nhất thiết liên hệ với quan điểm chính thức của VFS. Không một thông tin cũng như ý kiến nào được viết ra nhằm mục đích quảng cáo hay khuyến nghị mua/bán bất kỳ chứng khoán nào. Báo cáo này không được phép sao chép, tái bản bởi bất kỳ cá nhân hoặc tổ chức nào khi chưa được phép của VFS.