

Chỉ số thế giới

Dow Jones	+27.37	+0.09%
DAX*	-43.19	-0.31%
FTSE 100*	-11.78	-0.18%
Nikkei 225	+138.11	+0.46%
Hang Seng	-324.90	-1.06%

Hợp đồng tương lai chỉ số *

US 30*	+10.0	+0.03%
DAX*	-44.0	+0.31%
FTSE 100*	-23.5	+0.35%
Nikkei 225*	-118.0	-0.39%
Hang Seng*	-446.0	-1.46%

* Số liệu của phiên liền trước

Chỉ số trong nước

	HSX	HNX
Chỉ số	1,177.64	238.78
Thay đổi (%)	0.22%	0.34%
Thay đổi	+2.6	+0.81
Tổng GTGD (tỷ)	15,168.4	2,252.25
NĐTNN ròng (tỷ)	-617.44	-5.91
Tự doanh ròng (Tỷ)	+6.23	
PE	18.04	16.05

HDTL chỉ số

	VN30	VN30F1
Chỉ số	1182.47	1186.4
Thay đổi (%)	+0.16	+1.13
Thay đổi	+1.92	+13.3
Basic		+3.93

Nhóm ngành L2 (%)

Nhóm ngành L2 (%)	Ngày	Năm
Dầu khí	1.2%	35.8%
Hóa chất	4.2%	123.0%
Tài nguyên Cơ bản	-0.2%	90.4%
Xây dựng và Vật liệu	0.9%	40.1%
Hàng & Dịch vụ CN	0.2%	25.2%
Ô tô và phụ tùng	0.6%	-13.0%
Thực phẩm và đồ uống	-0.8%	28.2%
Hàng cá nhân & GD	-1.0%	28.9%
Y tế	0.5%	16.6%
Bán lẻ	-0.3%	28.5%
Truyền thông	1.8%	10.1%
Du lịch và Giải trí	2.3%	4.5%
Viễn thông	-1.0%	41.1%
Điện, nước & XD - KĐ	1.1%	16.4%
Bảo hiểm	-0.8%	8.7%
Bất động sản	-0.3%	32.5%
Dịch vụ tài chính	1.2%	83.1%
Ngân hàng	0.4%	28.6%
CNTT	-1.4%	57.6%

XU HƯỚNG DÒNG TIỀN

VN-Index tăng điểm nhẹ 2,6 điểm (+0,22%) với KLGD khớp lệnh trong phiên đạt 572 triệu cổ phiếu đi ngang so với phiên liền trước và thấp hơn khoảng 8% so với KLGD khớp lệnh bình quân 20 phiên. Độ rộng thị trường tiếp tục duy trì ở trạng thái cân bằng, số cổ phiếu tăng giá là 233 so với 201 cổ phiếu giảm giá không khác nhiều so với phiên trước đó.

Khối ngoại bán ròng mạnh phiên thứ 2 liên tiếp là 617 tỷ đồng nhưng họ vẫn mua ròng chứng chỉ ETF nội FUEVFNVD gần 20 tỷ đồng. Tự doanh mua ròng nhẹ với GTGD ròng là hơn 6 tỷ đồng.

Áp lực bán trong phiên là khá lớn đối với nhà đầu tư đang nắm giữ cổ phiếu khi thị trường giao dịch gần như cả ngày là trong sắc đỏ. Cuối phiên thị trường đột ngột được kéo lên đã giải tỏa phần nào tâm lý lo lắng của nhà đầu tư. Không khác mấy so với ngày hôm qua. Tâm lý thận trọng vẫn là tâm lý chủ đạo trên thị trường trong phiên giao dịch ngày hôm nay.

PHÂN TÍCH KỸ THUẬT & KHUYẾN NGHỊ**Phân tích kỹ thuật:**

Về mặt kỹ thuật: Việc chỉ số được kéo lên vào cuối phiên và lại thiết lập mẫu hình nền doji với KLGD thấp cho thấy lực cung đang được hấp thụ khá tốt. Nhóm cổ phiếu lớn nâng đỡ thị trường hôm nay có TCB SSI STB VRE STB... Các chỉ báo kỹ thuật RSI, MACD, MA tiếp tục ủng hộ xu thế tăng điểm của thị trường.

Mức kháng cự và hỗ trợ gần nhất của VN-Index lần lượt là 1.180 - 1.200 và 1.150

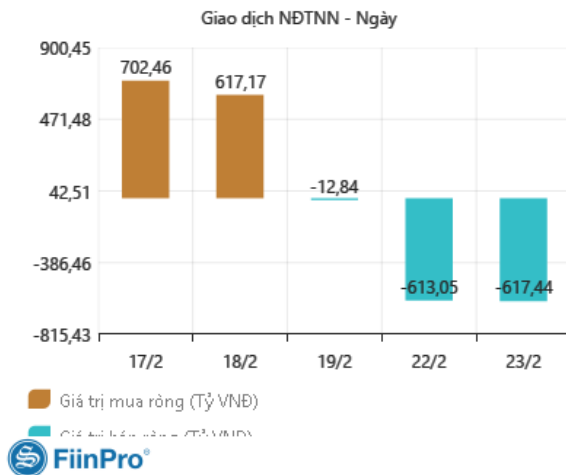
Khuyến nghị:

Trạng thái thị trường không thay đổi nhiều so với phiên liền trước. Vì vậy, chúng tôi vẫn khuyến khích nhà đầu tư tiếp tục nắm giữ danh mục hiện có và quan sát tiếp phản ứng của thị trường tại vùng kháng cự mạnh.



TIN TỨC NỔI BẬT TRONG NGÀY

GIAO DỊCH NƯỚC NGOÀI TRÊN HSX



Fitch: Đợt dịch mới không ảnh hưởng tới dự báo tăng trưởng năm nay

Trưởng bộ phận phân tích về Việt Nam của Fitch Ratings dự báo GDP năm 2021 vẫn có thể tăng trưởng 7,5%, bất chấp đợt dịch mới đang bùng phát.

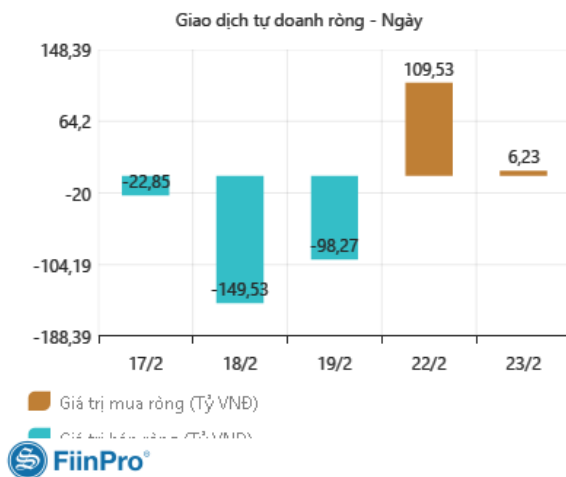
<https://ndh.vn/vi-mo/fitch-dot-dich-moi-khong-anh-huong-toi-du-bao-tang-truong-nam-nay-1286032.html>

Tổng vốn đầu tư điện lực giai đoạn 2021-2030 cần gần 130 tỷ USD

Ngày 22/2, Bộ Công thương thông tin, vừa có văn bản số 828 xin ý kiến các bộ ngành liên quan đối với dự thảo Đề án Quy hoạch phát triển điện lực quốc gia thời kỳ 2021 - 2030, tầm nhìn tới năm 2045 (Quy hoạch Điện VIII).

<https://cafev.vn/tong-von-dau-tu-dien-luc-giai-doan-2021-2030-can-gan-130-ty-usd-2021022216420059.chn>

GIAO DỊCH TỰ DOANH TRÊN HSX

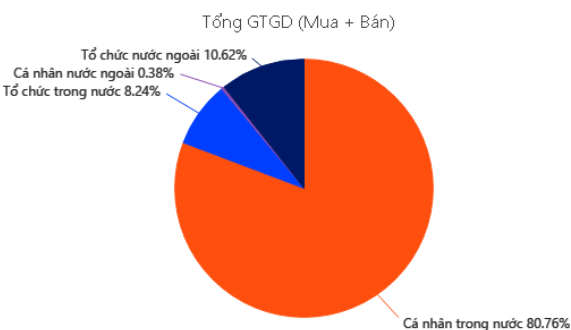


ĐIỂM NHẤN VĨ MÔ

Một số chính sách và thông tin vĩ mô lớn ảnh hưởng tới TTCK 2021

Vĩ mô quốc tế:		Ảnh hưởng	
1	FED, ECB nới lỏng tiền tệ, hạ/giữ nguyên lãi suất	Tích cực	Đang ảnh hưởng
2	Kinh tế Trung Quốc hồi phục mạnh	Tích cực	Đang ảnh hưởng
3	Chiến tranh thương mại Mỹ - Trung	Tích cực	Đang ảnh hưởng
4	Lộ trình Vắc Xin Covid 19 tích cực	Tích cực	Đang ảnh hưởng
Vĩ mô Việt Nam:			
1	Sửa đổi luật đầu tư – luật doanh nghiệp	Tích cực	Chưa ảnh hưởng
2	Nâng hạng thị trường sơ cấp FTSE Russell, tăng tỷ trọng trong rổ MSCI Frontier	Tích cực	Đang ảnh hưởng
3	Cổ phần hóa và thoái vốn DNNN	Tích cực	Đang ảnh hưởng
4	NHNN giảm lãi suất, CP đẩy mạnh đầu tư công	Tích cực	Đang ảnh hưởng
5	Việt Nam nằm trong danh sách thao túng tiền tệ, tỷ giá USD/VND giảm mạnh	Tích cực	Đang ảnh hưởng
6	Các hiệp định thương mại tự do: EVFTA, UKVFTA, RCEP ASEAN	Tích cực	Đang ảnh hưởng
7	Luật chứng khoán sửa đổi	Tích cực	Đang ảnh hưởng
8	Cho phép bán chứng khoán chờ về	Tích cực	Chưa ảnh hưởng

GIAO DỊCH THEO LOẠI NHÀ ĐẦU TƯ



DANH MỤC CỔ PHIẾU ĐÃ KHUYẾN NGHỊ

STT	Mã cổ phiếu	Giá hiện tại	Giá mua	Ngày mua	Giá mục tiêu	Giá cắt lỗ	Giá bán	Ngày bán	Tỷ lệ %	Ghi chú
1	HPG	43.30	22.9	05/08/2020	30.5	20			89.0%	
2	VRE	34.15	33	18/02/2020	50	28			4.24%	

DANH MỤC CỔ PHIẾU ĐÃ CHÓT

STT	Mã cổ phiếu	Giá hiện tại	Giá mua	Ngày mua	Giá mục tiêu	Giá cắt lỗ	Giá bán	Ngày bán	Tỷ lệ %	Ghi chú
1	REE	36.9	33.8	05-08-20	38	32.7	37.2	31-08-20	10.1%	Gần giá mục tiêu, KC mạnh
2	FPT	49.5	46.3	05-08-20	53	43.5	50.3	31-08-20	8.6%	Cổ tức 10% TM 17/08/20
3	VHC	38.1	36.6	13-08-20	34.3	23.5	38.8	31-08-20	6.0%	Tăng tỷ trọng tiền mặt
4	CMX	14.9	13.64	13-08-20	19	14	15.2	31-08-20	11.4%	CP thưởng 10:1 ngày 26/08/2020
5	VCB	83.6	82	13-08-20	63	41.2	84.5	07-09-20	3.0%	Tăng tỷ trọng tiền mặt
6	PHR	56.5	53.2	13-08-20	42	35	58	31-08-20	9.0%	Tăng tỷ trọng tiền mặt
7	SJS	22.9	22.2	24-08-20	28	21	23	04-09-20	3.6%	Tăng tỷ trọng tiền mặt
8	PLX	52.5	46.9	24-08-20	65	45	53.1	31-08-20	13.2%	Tăng tỷ trọng tiền mặt
9	PVB	17.9	16.3	24-08-20	24	15	18.1	31-08-20	11.0%	Cổ tức 10% tiền mặt 24/09/2020
10	MBB	17.7	17.4	24-08-20	24	17	18.05	07-09-20	1.7%	CP có dấu hiệu suy yếu
11	PVD	11.3	10.55	24-08-20	19	10	11.55	04-09-20	9.5%	Tăng tỷ trọng tiền mặt
12	PVS	12.7	12.2	24-08-20	24	11.5	12.9	04-09-20	5.7%	Tăng tỷ trọng tiền mặt
13	CTD	76.2	78.2	24-08-20	111	75	76	01-09-20	-2.6%	Cổ tức 30% 28/08/2020, CP suy yếu
14	MSN	54.6	52.8	24-08-20	65	48.5	56.6	07-09-20	7.2%	CP có dấu hiệu suy yếu
15	GEX	25.95	21.3	25-08-20	28	20	25.95	07-09-20	21.8%	Đã tăng hơn 20% kể từ điểm mua

THÔNG KÊ TRONG NGÀY

Ngày	Mã phái sinh	+/-	Mở cửa	Đóng cửa	Thấp nhất	Cao nhất	Khớp lệnh	
							Khối lượng (Hợp đồng)	Giá trị (tỷ VNĐ)
23/02/2021	VN30F2103	13.30 (1.13%)	1178.6	1186.4	1197.9	1176.2	214,381	
23/02/2021	VN30F2104	14.60 (1.24%)	710	723	732	1179	487	
23/02/2021	VN30F2106	9.50 (0.80%)	709.9	720	725.9	1180.5	70	
23/02/2021	VN30F2109	10.90 (0.92%)	710	716	724.8	1180.1	60	

TOP 5 TĂNG GIÁ HSX					TOP 5 GIẢM GIÁ HSX				
Mã	Giá ĐC	+/-	KLGD (CP)	GTGD (Tr VNĐ)	Mã	Giá ĐC	+/-	KLGD (CP)	GTGD (Tr VNĐ)
TCO	10,70	+0,70/+7,00%	7		NHH	72,00	-5,10/-6,61%	282	
KSB	33,70	+2,20/+6,98%	4.489.100		SC5	20,30	-1,35/-6,24%	400	
GVR	29,90	+1,95/+6,98%	8.396.300		PXI	3,37	-0,21/-5,87%	22	
HSL	5,68	+0,37/+6,97%	270		TPC	9,51	-0,49/-4,90%	100	
DAH	4,15	+0,27/+6,96%	1.271.500		FIT	11,10	-0,50/-4,31%	3.510.200	

TOP 5 TĂNG GIÁ HNX					TOP 5 GIẢM GIÁ HNX				
Mã	Giá ĐC	+/-	KLGD (CP)	GTGD (Tr VNĐ)	Mã	Giá ĐC	+/-	KLGD (CP)	GTGD (Tr VNĐ)
DST	3,30	+0,30/+10,00%	2.128.600		PRC	13,60	-1,50/-9,93%	22.000	
VHL	25,40	+2,30/+9,96%	21.300		KHS	12,90	-1,40/-9,79%	3.000	
CVN	10,00	+0,90/+9,89%	643.400		DIH	13,00	-1,40/-9,72%	17.100	
UNI	17,80	+1,60/+9,88%	36.400		TKU	13,10	-1,40/-9,66%	200.000	
S99	24,60	+2,20/+9,82%	1.367.200		SJ1	16,30	-1,60/-8,94%	100.000	

TOP MUA RÒNG HSX					TOP BÁN RÒNG HSX				
Mã	Giá ĐC	+/-	KLGD (CP)	GTGD (Tr VNĐ)	Mã	Giá ĐC	+/-	KLGD (CP)	GTGD (Tr VNĐ)
MBB	27,40	+0,70/+2,62%	1.297.100	35.235.485	VNM	107,00	-0,50/-0,47%	-996.400	-106.409.398
VJC	134,00	+2,40/+1,82%	242.600	31.980.081	CTG	37,05	+0,05/+0,14%	-2.077.800	-77.264.224
VHM	105,30	-0,50/-0,47%	213.800	22.501.683	HPG	43,30	-0,10/-0,23%	-1.605.800	-69.406.776
VRE	34,40	+0,25/+0,73%	633.200	21.777.945	HSG	25,70	-0,05/-0,19%	-2.365.100	-61.050.759
GMD	33,00	-0,40/-1,20%	450.000	14.910.976	VND	27,55	+0,20/+0,73%	-1.696.000	-46.425.377

HỆ THỐNG KHUYẾN NGHỊ CỦA VIETFIRST

Hệ thống khuyến nghị của VFS được xây dựng dựa trên sự chênh lệch giữa giá cổ phiếu thị trường tại thời điểm đánh giá và giá mục tiêu 12 tháng

Hệ thống khuyến nghị	Diễn giải
MUA	Nếu giá mục tiêu cao hơn giá thị trường từ 15% trở lên
THEO DÕI	Nếu giá mục tiêu cao hơn giá thị trường từ 5 – 15%
NĂM GIỮ	Nếu giá mục tiêu cao hơn giá thị trường không quá 5%
BÁN	Nếu giá mục tiêu thấp hơn giá thị trường tối thiểu 5%

© CÔNG TY CỔ PHẦN CHỨNG KHOÁN NHẤT VIỆT (VFS)

Hội sở Hồ Chí Minh

Tòa nhà Central Park, lầu 1, 117 - 119 - 121 Nguyễn Du, P. Bến Thành, Q. 1, TP. HCM

Điện thoại: **(84-8) 62556586** Fax: **(84-8) 62556580**

Website: www.vfs.com.vn

Chi nhánh Hà Nội

Tầng 9B, Tòa nhà Leadvisor place, 41A Lý Thái Tổ, P. Lý Thái Tổ, Q. Hoàn Kiếm, Hà Nội

Điện thoại: **(84-4) 39288222 – Ext: 117** Fax: **(84-4) 39338222**

Tuyên bố miễn trách nhiệm: Bản quyền thuộc về Công ty CP Chứng khoán Nhất Việt (VFS). Những thông tin sử dụng trong báo cáo được thu thập từ những nguồn đáng tin cậy và VFS không chịu trách nhiệm về tính chính xác của chúng. Quan điểm thể hiện trong báo cáo này là của (các) tác giả và không nhất thiết liên hệ với quan điểm chính thức của VFS. Không một thông tin cũng như ý kiến nào được viết ra nhằm mục đích quảng cáo hay khuyến nghị mua/bán bất kỳ chứng khoán nào. Báo cáo này không được phép sao chép, tái bản bởi bất kỳ cá nhân hoặc tổ chức nào khi chưa được phép của VFS.