




VN-Index
840,04 +0,27%  167  74  199

XU HƯỚNG DÒNG TIỀN



VN-Index tăng nhẹ đóng tại 840,04 tăng tương ứng +0,27%. Chỉ số vẫn xanh nhờ lực kéo đến từ những cổ phiếu vốn hóa lớn VNM(+2,41%) SAB(+3,69%) GAS(1,31). Hướng ngược lại, nhóm Ngân hàng tác động tiêu cực nhất đến chỉ số BID(-1,29%) CTG(-1,1%) MBB(-1,21%) TCB(-1,29%) VPB(-0,7%)... chặn đà tăng giá của thị trường. Độ rộng thị trường hôm nay cân bằng hơn không còn nghiêng hẳn về bên bán như 03 phiên trước: 167 cổ phiếu tăng giá, 74 cổ phiếu đứng giá và 199 cổ phiếu giảm giá. Dòng tiền tăng đạt 1.604,2 tỷ so với 1.767,4 của dòng tiền giảm, mức chênh lệch là nhỏ chỉ là 163,2 tỷ. Nhà đầu tư nước ngoài mua ròng nhẹ phiên thứ 2 liên tiếp với 12,76 tỷ đồng. Việc thị trường vẫn giữ được sắc xanh ngày hôm nay thể hiện tâm lý tích cực của nhà đầu tư và dòng tiền vào thị trường là mạnh. Sau nhiều phiên tăng mạnh liên tiếp, việc dòng tiền chốt lời xuất hiện chặn lại đà tăng giá không phải là điều bất ngờ. Vẫn chưa xác định được đã đi lên là khởi đầu cho một con sóng tăng hay chỉ là một nhịp hồi phục trong xu thế giảm. Vì vậy, khả năng cao phiên cuối tuần thị trường sẽ tiếp tục rung lắc để kiểm định sức mạnh dòng tiền.

Hnx-Index
113,35 -0.59%  66  53  83

PHÂN TÍCH KỸ THUẬT



VN-Index dừng đúng tại ngưỡng hỗ trợ Fibonaci 50 với một cây nến Spinning Top và KLGD thấp. Điều này phản ánh đúng tâm lý lưỡng lự của nhà đầu tư tại ngưỡng kháng cự. Các chỉ số kỹ thuật vẫn duy trì xu hướng tích cực. Hôm nay là một phiên chốt lời không bất ngờ với 02 nhịp rung lắc mạnh trong phiên nhưng chốt phiên chỉ số vẫn giữ được màu xanh và KLGD nhỏ cho thấy lực cung không phải quá mạnh. Trong phiên vẫn có sự bùng nổ và dẫn dắt của các cổ phiếu chất lượng, những phiên trước là HPG thì phiên hôm nay là VNM. Các cổ phiếu blue và midcap bật tăng mạnh những phiên trước thì điều chỉnh trong biên hẹp chặt chẽ. Nhìn chung, VN-Index đã có một phiên điều chỉnh tích cực, trong tầm kiểm soát. Tiếp tục quan sát thị trường phiên cuối tuần, nếu lại là một phiên điều chỉnh tích cực như hôm nay thì khả năng cao sang tuần thị trường sẽ lại tiếp tục đà tăng của nó.

CHIẾN LƯỢC GIAO DỊCH

Điều chỉnh bình thường, chưa có gì nổi bật trong phiên hôm nay. Tâm lý thị trường khá vững bất chấp các tin xấu về Covid_19 vẫn liên tục được bơm ra. Các chỉ báo kỹ thuật tiếp tục duy trì sự tích cực. Dòng tiền chốt lời không quá mạnh và các cổ phiếu chất lượng vẫn đang duy trì sự luân phiên bùng nổ và tích lũy chặt chẽ. Vì vậy, chúng tôi khuyến nghị nhà đầu tư tiếp tục nắm giữ vị thế của phần thăm dò đã thực hiện, quan sát phiên cuối tuần để xác định xu hướng và tìm kiếm cơ hội giải ngân mới. Chúc anh/chị một ngày giao dịch tốt lành!

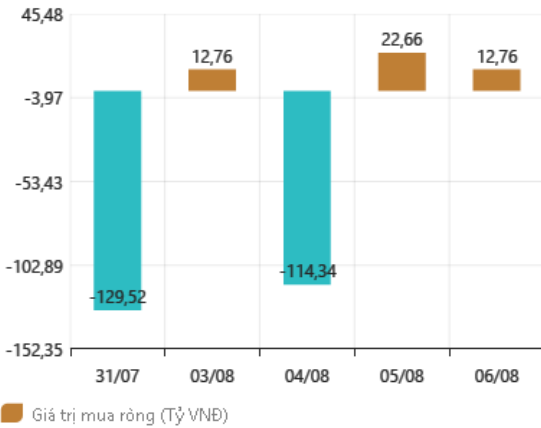
Analyst: Nguyễn Minh Hoàng. Email: Hoang.nguyenminh@vfs.com.vn

DANH MỤC CỔ PHIẾU ĐÃ KHUYÊN NGHỊ

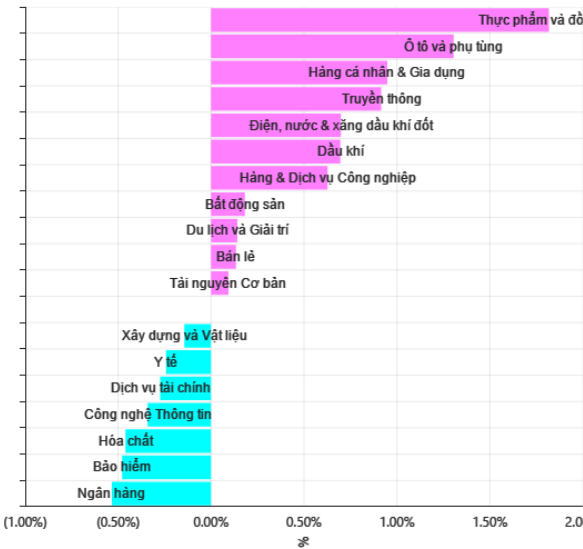
ST T	Mã cổ phiếu	Giá hiện tại	Giá mua	Ngày mua	Giá mục tiêu	Giá cắt lỗ	Giá bán	Ngày bán	Tỷ lệ %	Ghi chú
1	PHR	54.8	54 - 55	22/07/2020	70	52.8	51.7	28/07/2020	-4,25%	Vi phạm giá cắt lỗ
2	VNM	115.4	114-116	22/07/2020	132	113	109.9	28/07/2020	-3,6%	Vi phạm giá cắt lỗ
3	MWG	83.7	83 - 85	22/07/2020	115	80	76	28/07/2020	-8,43%	Vi phạm giá cắt lỗ
4	ACB	26.5	24.3 - 25	22/07/2020	27	23.7	22.9	28/07/2020	-5,76%	Vi phạm giá cắt lỗ
5	MWG	79,3	76,5	05/08/2020	112	71.44			+3,66%	
6	REE	34,15	33,8	05/08/2020	38	32.7			+1,04%	
7	HPG	24,05	22,9	05/08/2020	30.5	20			+5,02%	
8	FPT	46,8	46,3	05/08/2020	53	43.5			+1.08%	
9	VNM	114,8	110	05/08/2020	132	103.5			+4,36%	

GIAO DỊCH NƯỚC NGOÀI TRÊN HSX

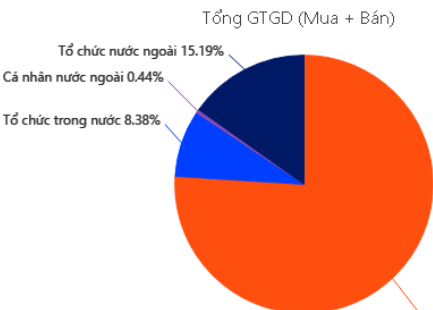
Giao dịch NĐTNN 7 ngày gần nhất



TĂNG, GIẢM NGÀNH TRONG NGÀY



GIAO DỊCH THEO LOẠI NHÀ ĐẦU TƯ



Xuất khẩu tôm sang Mỹ dự báo sẽ tăng khoảng 20% năm 2020

VOV / 2020-08-06T00:00:00

Với lợi thế về thuế chống bán phá giá thấp, xuất khẩu tôm Việt Nam sang Mỹ trong cả năm 2020 dự báo tăng khoảng 20% so với năm 2019.

Theo số liệu của Cục Chế biến và Phát triển thị trường nông sản (Bộ Nông nghiệp và Phát triển nông thôn), giá trị xuất khẩu thủy sản tháng 7 vừa qua ước đạt 780 triệu USD, đưa giá trị xuất khẩu thủy sản 7 tháng năm 2020 đạt 4,38 tỷ USD, giảm 6,4% so với cùng kỳ năm 2019.

Trong khi xuất khẩu thủy sản 6 tháng đầu năm sang nhiều thị trường chính giảm thì tại thị trường Mỹ và Anh lại ghi nhận những tín hiệu tích cực. Cụ thể, xuất khẩu thủy sản sang Anh đạt 140,5 triệu USD, tăng 13,3% so với cùng kỳ năm trước; Mỹ đạt 654 triệu USD, tăng 0,5%.

Riêng đối với mặt hàng tôm, trong tháng 6, giá trị xuất khẩu tôm thẻ chân trắng đạt 228,21 triệu USD, chiếm 31,73% tổng kim ngạch xuất khẩu thủy sản, tăng 9% so với cùng kỳ năm 2019; tôm sú đạt 50,27 triệu USD, chiếm 6,69%, giảm 8,35%.

Hiệp hội Chế biến và xuất khẩu thủy sản Việt Nam đánh giá, mặc dù bị ảnh hưởng tiêu cực bởi dịch Covid-19, nhưng xuất khẩu tôm Việt Nam sang Mỹ vẫn tăng trưởng ổn định trong 6 tháng đầu năm nay. Đây là thị trường duy nhất trong số các thị trường nhập khẩu tôm chính của Việt Nam ghi nhận tăng trưởng dương liên tục trong tất cả các tháng của nửa đầu năm nay.

Nguyên nhân do nhu cầu nhập khẩu tôm của Mỹ không giảm do Mỹ nhập khẩu để phục vụ kênh bán lẻ, thương mại điện tử, giao hàng tại nhà.

Cùng với đó, tại thị trường Mỹ, trong 6 tháng qua, tôm Việt Nam có lợi thế cạnh tranh hơn so với các nguồn cung đối thủ nhờ ổn định lại sản xuất nhanh hơn sau Covid-19 trong khi các nguồn cung như: Ấn Độ và Ecuador vẫn đang phải chịu tác động nặng nề. Các nhà chế biến và xuất khẩu tôm của Ấn Độ, Ecuador không chỉ chịu tác động bởi đơn hàng giảm mà hoạt động sản xuất trong nước cũng bị đình trệ do lệnh phong tỏa, thiếu công nhân trong các nhà máy do họ không đi làm vì lo ngại bị nhiễm bệnh.

Tính đến thời điểm này, ít nhất 17 nguồn cung đã giảm xuất khẩu tôm sang Mỹ trong tháng 5/2020 so với tháng 5/2019. Một số nguồn cung là Nicaragua, Bangladesh, Saudi Arabia, Sri Lanka và Na Uy không xuất tôm sang Mỹ trong tháng 5 vừa qua. Do đó, nhu cầu nhập khẩu tôm của Mỹ từ Việt Nam sẽ không giảm để bù đắp từ các nguồn cung trên.

Với những yếu tố thuận lợi này, Hiệp hội Chế biến và Xuất khẩu thủy sản Việt Nam dự báo, trong quý III/2020, tăng trưởng xuất khẩu tôm Việt Nam sang Mỹ sẽ không cao bằng quý II/2020, do Ấn Độ và Ecuador chuyển hướng tăng xuất khẩu sang Mỹ vì gặp khó ở Trung Quốc. Thế nhưng, với lợi thế về thuế chống bán phá giá thấp, xuất khẩu tôm Việt Nam sang Mỹ trong cả năm 2020 dự báo vẫn tăng khoảng 20% so với năm 2019./.

THỐNG KÊ TRONG NGÀY

Ngày	Mã phái sinh	+/-	Mở cửa	Đóng cửa	Thấp nhất	Cao nhất	Khớp lệnh	
							Khối lượng (Hợp đồng)	Giá trị (tỷ VNĐ)
6/8/2020	VN30F2008	-1.50 (-0.19%)	777.6	776	786.8	768.4	262,783	
6/8/2020	VN30F2009	-1.80 (-0.23%)	710	723	732	765.1	1,499	
6/8/2020	VN30F2012	-1.80 (-0.23%)	709.9	720	725.9	758.2	143	
6/8/2020	VN30F2103	-5.50 (-0.72%)	710	716	724.8	758.7	32	

TOP 5 TĂNG GIÁ HSX					TOP 5 GIẢM GIÁ HSX				
Mã	Giá ĐC	+/-	KLGD (CP)	GTGD (Tr VNĐ)	Mã	Giá ĐC	+/-	KLGD (CP)	GTGD (Tr VNĐ)
SVC	85,60	+5,60/+7,00%	1.390		RDP	6,82	-0,51/-6,96%	8.960	
DAT	70,40	+4,60/+6,99%	220		PJT	10,25	-0,75/-6,82%	1.450	
PIT	3,98	+0,26/+6,99%	6.600		CIG	1,86	-0,13/-6,53%	9910	
VPS	14,55	+0,95/+6,99%	3.510		TDW	21,50	-1,50/-6,52%	10	
CDC	27,00	+1,75/+6,93%	790		DAH	4,85	-0,30/-5,83%	3.491.960	

TOP 5 TĂNG GIÁ HNX					TOP 5 GIẢM GIÁ HNX				
Mã	Giá ĐC	+/-	KLGD (CP)	GTGD (Tr VNĐ)	Mã	Giá ĐC	+/-	KLGD (CP)	GTGD (Tr VNĐ)
NHP	0,80	+0,10/+14,29%	694.600		ACM	0,60	-0,10/-14,29%	253.300	
FID	1,00	+0,10/+11,11%	100		BCF	45,00	-5,00/-10,00%	900	
DST	6,60	+0,60/+10,00%	1.211.800		HVT	32,10	-3,50/-9,83%	1.200	
MAC	5,50	+0,50/+10,00%	64.600		VC7	4,60	-0,50/-9,80%	10.900	
HLC	7,80	+0,70/+9,86%	100		DBT	10,30	-1,10/-9,65%	700	

TOP MUA RÒNG HSX					TOP BÁN RÒNG HSX				
Mã	Giá ĐC	+/-	KLGD (CP)	GTGD (Tr VNĐ)	Mã	Giá ĐC	+/-	KLGD (CP)	GTGD (Tr VNĐ)
VNM	114,80	+2,70/+2,41%	376.380	43.061.470	NVL	64,90	+0,10/+0,15%	-788.090	-51.094.900
CTD	76,50	-0,10/-0,13%	238.630	18.312.270	AGG	26,80	+0,10/+0,37%	-1.300.000	-32.500.000
MSN	53,90	-1,10/-2,00%	214.510	11.668.570	VRE	26,35	0,00/0,00%	-651.620	-17.248.830
VCB	82,80	+0,10/+0,12%	111.100	9.152.550	VJC	101,00	+1,20/+1,20%	-86.530	-8.746.070
HDB	26,00	+0,50/+1,96%	316.520	8.198.860	CII	17,35	-0,35/-1,98%	-444.100	-7.738.760

HỆ THỐNG KHUYẾN NGHỊ CỦA VIETFIRST

Hệ thống khuyến nghị của VFS được xây dựng dựa trên sự chênh lệch giữa giá cổ phiếu thị trường tại thời điểm đánh giá và giá mục tiêu 12 tháng

Hệ thống khuyến nghị	Diễn giải
MUA	Nếu giá mục tiêu cao hơn giá thị trường từ 15% trở lên
THEO DÕI	Nếu giá mục tiêu cao hơn giá thị trường từ 5 – 15%
NĂM GIỮ	Nếu giá mục tiêu cao hơn giá thị trường không quá 5%
BÁN	Nếu giá mục tiêu thấp hơn giá thị trường tối thiểu 5%

© CÔNG TY CỔ PHẦN CHỨNG KHOÁN NHẤT VIỆT (VFS)

Hội sở Hồ Chí Minh

Tòa nhà Central Park, lầu 1, 117 - 119 - 121 Nguyễn Du, P. Bến Thành, Q. 1, TP. HCM

Điện thoại: (84-8) 62556586 Fax: (84-8) 62556580

Website: www.vfs.com.vn

Chi nhánh Hà Nội

Tầng 9B, Tòa nhà Leadvisor place, 41A Lý Thái Tổ, P. Lý Thái Tổ, Q. Hoàn Kiếm, Hà Nội

Điện thoại: (84-4) 39288222 – Ext: 117 Fax: (84-4) 39338222

Tuyên bố miễn trách nhiệm: Bản quyền thuộc về Công ty CP Chứng khoán Nhất Việt (VFS). Những thông tin sử dụng trong báo cáo được thu thập từ những nguồn đáng tin cậy và VFS không chịu trách nhiệm về tính chính xác của chúng. Quan điểm thể hiện trong báo cáo này là của (các) tác giả và không nhất thiết liên hệ với quan điểm chính thức của VFS. Không một thông tin cũng như ý kiến nào được viết ra nhằm mục đích quảng cáo hay khuyến nghị mua/bán bất kỳ chứng khoán nào. Báo cáo này không được phép sao chép, tái bản bởi bất kỳ cá nhân hoặc tổ chức nào khi chưa được phép của VFS.