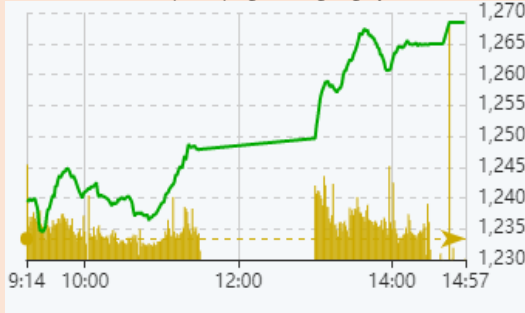


Vận động trong ngày



Nguồn: Fireant

Thay đổi chỉ số

Chỉ số trong nước	HSX	HNX
Chỉ số	1.268,43	314,91
Thay đổi (%)	2,84%	2,93%
Thay đổi	35,05	8,95
Tổng KLGD	621,92	95,89
Tổng GTGD	16.548,47	2.179,22
NĐTNN ròng (tỷ)	4,75	22,64
PE	13,18	14,72

HĐTL chỉ số	VN30	VN30F1
Chỉ số	1.310,70	1.299,30
Thay đổi (%)	2,98%	2,55%
Thay đổi	37,99	32,3
Basis	11,40	

Tăng giảm nhóm ngành

Nhóm ngành L2 (%)	Ngày	Năm
Dầu khí L2	4,1%	100,4%
Hóa chất L2	4,4%	148,1%
Tài nguyên Cơ bản L2	0,4%	133,1%
XD và Vật liệu L2	2,4%	63,1%
Hàng & Dịch vụ CN L2	2,5%	54,5%
Ô tô và phụ tùng L2	3,7%	47,5%
Thực phẩm và đồ uống	2,1%	26,7%
Hàng cá nhân & GD L2	3,7%	93,3%
Y tế L2	1,5%	21,6%
Bán lẻ L2	4,8%	140,8%
Truyền thông L2	0,5%	8,6%
Du lịch và Giải trí L2	1,1%	12,1%
Viễn thông L2	2,3%	17,3%
Điện, nước & xăng L2	1,8%	52,4%
Bảo hiểm L2	3,4%	38,7%
Bất động sản L2	1,8%	55,8%
Dịch vụ tài chính L2	4,0%	223,5%
Ngân hàng L2	3,1%	101,0%
CNTT L2	6,5%	142,0%

XU HƯỚNG DÒNG TIỀN

- VNINDEX kết phiên tăng mạnh 35,05 điểm (+2,84%). Độ rộng thị trường nghiêng hẳn về phe mua với 415 mã tăng và 49 mã giảm trong đó có 48 mã tăng trần. Dòng tiền lan tỏa trên toàn thị trường khi hầu hết các dòng cổ phiếu đều có diễn biến vô cùng tích cực.

- Nhóm ngân hàng và nhóm cổ phiếu vốn hóa lớn diễn biến tích cực là nguyên nhân chủ yếu kéo thị trường bật tăng mạnh. Nhiều cổ phiếu thuộc nhóm VN30 tăng rất tích cực trong đó phải kể đến FPT có phiên bật tăng trần cứng. Các cổ phiếu ngân hàng có mức tăng ấn tượng có thể kể đến như STB (+4,6%), MBB (+4,47%).

- Một số nhóm ngành tiếp tục cho thấy sức mạnh khi triển vọng kinh doanh tiếp tục khả quan như nhóm thủy sản, dầu khí, phân bón khi nhiều cổ phiếu trong nhóm bật tăng trần mạnh như VHC, ANV, DPM, DCM, PVD.

- Nhóm ngành thép hôm nay cũng tăng tích cực tuy nhiên chúng tôi cho rằng đây chỉ là nhịp tăng phục hồi cùng thị trường, triển vọng nhóm thép vẫn đang rất mập mờ khi mà các thông tin tiêu cực đối với nhóm này vẫn đang ra, đặc biệt giá thép thế giới vẫn đang trong xu hướng giảm.

- Phiên hôm nay khối ngoại mua ròng nhẹ 6,05 tỷ. Trong đó tiếp tục bán ròng mạnh nhất ở mã cổ phiếu HPG.

- Với đà tăng tích cực trong phiên hôm nay VNINDEX đặc biệt thanh khoản thị trường bật tăng mạnh cho thấy dòng tiền lớn đang có dấu hiệu trở lại thị trường.

PHÂN TÍCH KỸ THUẬT & KHUYẾN NGHỊ

Phân tích kỹ thuật:

VNINDEX đóng cửa tạo thành cây nến xanh cường lực tăng mạnh với giá đóng cửa ngay tại mức giá cao nhất cho thấy sự áp đảo hoàn toàn của phe mua so với phe bán. Ngoài ra việc khối lượng giao dịch phiên hôm nay tăng đột biến (cao hơn so với trung bình 20 ngày đặc biệt trong giai đoạn sụt giảm như hiện nay) thì chỉ số đã đạt đủ điều kiện để coi là một phiên bùng nổ. Phiên hôm nay chỉ số cũng đã vượt qua được vùng kháng cự ở ngưỡng 1.250, đà tăng này có thể sẽ tiếp tục được duy trì và tăng lại để lấp vùng trống ở ngưỡng 1.310 – 1.330.

Khuyến nghị:

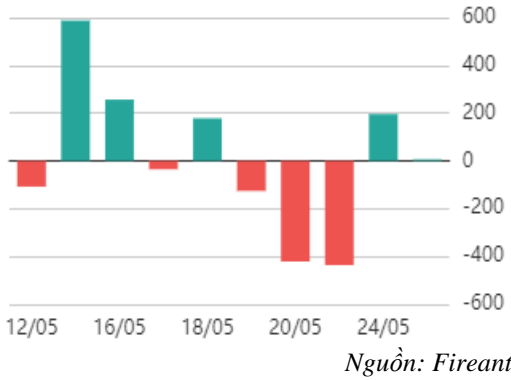
Thị trường đã tạo phiên bùng nổ để xác nhận xu hướng hồi mới, các nhà đầu tư có thể tìm điểm giải ngân hợp lý để nhập các cổ phiếu thuộc dòng mạnh và có câu chuyện trong trung hạn như thủy sản, dầu khí. Chiến lược mua vẫn là giao dịch ngắn hạn khi mà thị trường vẫn đang ở trong xu hướng giảm.

Kịch bản 1: VNINDEX tăng tích cực, nhà đầu tư không nên mua đuổi với những cổ phiếu tăng mạnh mà nên chờ đợi trong những nhịp điều chỉnh.

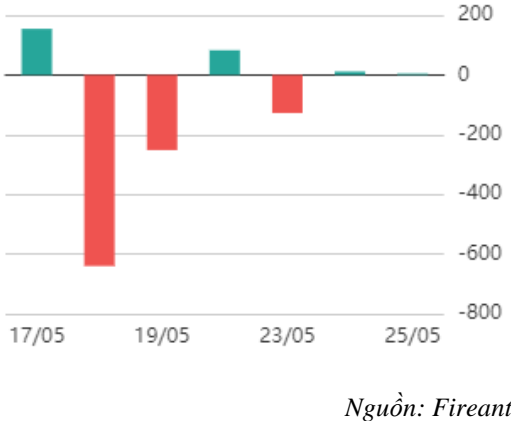
Kịch bản 2: VNINDEX điều chỉnh nhẹ, nhà đầu tư có thể giải ngân một phần tiền vào các cổ phiếu dòng mạnh.



Giao dịch nước ngoài trên HSX



Giao dịch tự doanh trên HSX



DIỂM TIN TRONG NƯỚC

Tin kinh tế trong nước

[Một tập đoàn của Đức xây nhà máy 40 triệu USD tại Bình Định](#)

[Bộ trưởng Bộ Tài chính: “Cứ nói Luật Đầu tư công là tiên tiến...nhưng thực ra là dở”](#)

[Việt Nam lọt Top 3 nước có năng lực phát triển du lịch tăng cao nhất thế giới](#)

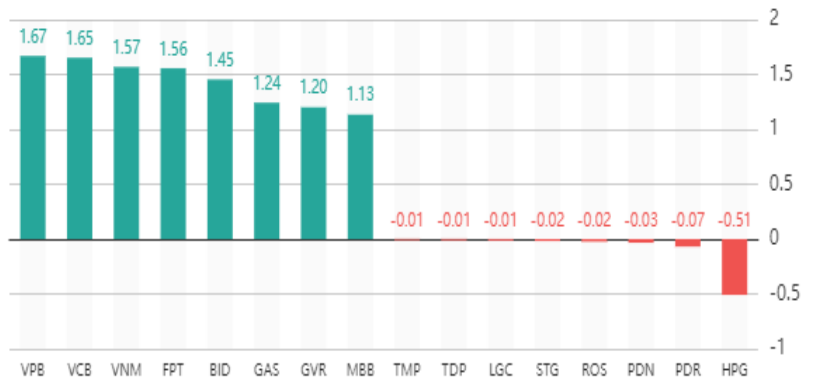
Tin doanh nghiệp trong nước

[Taxi Mai Linh lỗ gần 430 tỷ trong 2 năm Covid, nâng lỗ lũy kế lên 1.419 tỷ đồng](#)

[MWG tăng vốn cho công ty con mới thành lập lên gần 14.000 tỷ đồng để mua cổ phần Bách Hóa Xanh](#)

[CEO Thực phẩm Sao Ta: Lợi nhuận quý II tăng ít nhất 20%](#)

Top cổ phiếu ảnh hưởng đến chỉ số



Nguồn: Fireant

Chỉ số thế giới

Dow Jones	47,98	0,15%
DAX	-255,65	-1,84%
FTSE100	-29,09	-0,39%
Nikkei 225	-253,38	-0,95%
Hang Seng	-357,96	-1,78%

Hợp đồng tương lai chỉ số

US30*	41	0,13%
DAX*	-227	-1,63%
FTSE100*	-20,5	-0,27%
Nikkei 225*	-310	-1,16%
Hang Seng*	-302	-1,52%

* Số liệu của phiên liền trước

DIỂM TIN KINH TẾ VÀ THỊ TRƯỜNG HÀNG HÓA THẾ GIỚI

Tin kinh tế thế giới

[Hai quốc gia châu Á phải lao đao vì con gà: Chủ cửa hàng chạt vật không dám bán, người mua "bầm bung" chẳng dám ăn](#)

["Kho báu ngủ quên" ở Việt Nam có giá trị thế nào mà Mỹ rất muốn hợp tác khai thác?](#)

[Cú sập tiền ảo mới chỉ là bắt đầu, tiếp theo là NFT: Đầu tư không khác gì chơi xổ số?](#)

Tin hàng hóa thế giới

[Chênh lệch 20 triệu đồng/lương, có thao túng giá vàng để trục lợi?](#)

[Dầu tăng giá với triển vọng nhu cầu sẽ tăng tại Mỹ](#)

[Khí đốt giá rẻ của Nga làm các nước xuất khẩu náo loạn](#)

Bảng tổng sắp thay đổi giá thị trường hàng hóa

Mặt hàng	Đơn vị	Giá	% ngày	% tuần	% tháng	% năm	Cổ phiếu tác động
Năng lượng							
Dầu WTI	USD/thùng	109,77	-0,47%	-0,46%	4,85%	46,59%	GAS,BSR
Dầu Brent	USD/thùng	113,56	0,12%	0,90%	5,99%	46,00%	GAS,BSR
Xăng	UScent/gallon	3,81	0,55%	-0,68%	10,78%	71,31%	PLX,OIL
Kim loại quý							
Vàng	USD/ounce	1.865,90	0,68%	1,10%	-1,61%	2,05%	PNJ
Bạc	USD/ounce	22,09	1,47%	1,57%	-2,85%	-5,06%	PNJ
Nông sản và gia súc							
Đậu tương	UScent/gia	1.693,00	0,36%	-0,72%	-0,89%	26,41%	HKB
Gạo	USD/cwt	17,17	-0,61%	0,00%	0,44%	15,59%	LTG,GTN
Sữa	USD/cwt	25,08	-0,04%	-0,04%	2,83%	36,16%	VNM
Cao su	JPY/Kg	242,50	-1,10%	-0,82%	-1,82%	8,84%	DPR,PHR
Đường	UScent/lb	19,75	-0,10%	-1,00%	2,07%	4,61%	SBT,LSS
Cà phê	UScent/lb	213,65	-0,97%	-1,02%	-4,00%	-5,51%	CTP,DLG
Gỗ	USD/1000 board feet	660,00	1,24%	-1,09%	-36,52%	-42,50%	PTB
Heo nạc	UScent/Lbs	109,03	-1,22%	0,14%	8,06%	33,82%	DBC
Mặt hàng công nghiệp							
Quặng sắt	USD/tấn	130,00	-1,52%	3,17%	-8,45%	12,07%	HSG,HPG
Thép	USD/tấn	4.673,00	-2,48%	-2,99%	-9,30%	2,75%	HSG,HPG

THÔNG KÊ TRONG NGÀY

Thông kê hợp đồng phái sinh

Mã phái sinh	Thay đổi	Mở cửa	Đóng cửa	Cao nhất	Thấp nhất	KLGD
VN30F2206	32.30 (2.55%)	1.275,00	1.299,30	1.306,00	1.268,50	318.724
VN30F2207	34.40 (2.72%)	1.272,10	1.300,40	1.304,00	1.266,70	549
VN30F2209	55.40 (4.46%)	1.275,00	1.298,40	1.300,00	1.265,00	185
VN30F2212	35.90 (2.85%)	1.270,10	1.295,90	1.301,80	1.266,00	125

Top 5 tăng giá HSX

Mã	Giá ĐC	Thay đổi	KLGD
PGC	21,4	+1,40/+7,00%	56.500
HHV	16,05	+1,05/+7,00%	2.538.700
PVT	20,65	+1,35/+6,99%	4.664.100
VOS	15,3	+1,00/+6,99%	1.461.400
DQC	25,25	+1,65/+6,99%	300.200

Top 5 giảm giá HSX

Mã	Giá ĐC	Thay đổi	KLGD
PDN	107,3	-7,20/-6,29%	1.300
GMH	15,6	-1,00/-6,02%	10.300
TNC	40,3	-2,00/-4,73%	1.000
TGG	9,2	-0,40/-4,17%	657.900
ROS	4,4	-0,16/-3,51%	15.291.100

Top 5 tăng giá HNX

Mã	Giá ĐC	Thay đổi	KLGD
MCO	5,5	+0,50/+10,00%	7.600
EBS	11	+1,00/+10,00%	100
HEV	41,8	+3,80/+10,00%	100
CEO	44,2	+4,00/+9,95%	7.022.500
LIG	8,9	+0,80/+9,88%	1.858.800

Top 5 giảm giá HNX

Mã	Giá ĐC	Thay đổi	KLGD
SSM	7,2	-0,80/-10,00%	2.000
SDG	28,4	-3,10/-9,84%	700
DZM	8,4	-0,90/-9,68%	27.100
VE3	10,4	-1,10/-9,57%	1.200
PSC	12,3	-1,20/-8,89%	100

Top mua ròng HSX

Mã	Giá ĐC	Thay đổi	KLGD
DCM	36,5	+2,35/+6,89%	1.680.300
DPM	58,8	+3,80/+6,91%	1.022.500
VNM	71,9	+3,00/+4,35%	625.200
CTG	26,9	+0,90/+3,46%	1.213.600
VRE	29,5	+1,35/+4,80%	1.069.200

Top bán ròng HSX

Mã	Giá ĐC	Thay đổi	KLGD
HPG	34,45	-0,45/-1,29%	-2.167.641
DXG	27,55	+1,05/+3,96%	-2.426.900
VND	24,8	+0,80/+3,33%	-2.435.300
SSI	28,8	+0,70/+2,49%	-1.523.500
VCI	39	+2,25/+6,12%	-832.400

26 - 05 - 2022

BẢN TIN CHỨNG KHOÁN NGÀY

THỊ TRƯỜNG BÙNG NỔ, DÒNG TIỀN LAN TỎA

DANH MỤC CỔ PHIẾU ĐÃ KHUYÊN NGHỊ

Mã cổ phiếu	Giá hiện tại	Giá mua	Ngày mua	Giá mục tiêu	Giá cắt lỗ	Giá bán	Ngày bán	Tỷ lệ %	Ghi chú
HPG	34,45	16,59	05/08/2020	41,1				107,7%	
ANV	47,05	27	22/07/2021	48,4				74,3%	
VHC	100,5	40,55	22/07/2021	102				147,8%	

HỆ THỐNG KHUYẾN NGHỊ CỦA VIETFIRST

Hệ thống khuyến nghị của VFS được xây dựng dựa trên sự chênh lệch giữa giá cổ phiếu thị trường tại thời điểm đánh giá và giá mục tiêu 12 tháng

Hệ thống khuyến nghị	Diễn giải
MUA	Nếu giá mục tiêu cao hơn giá thị trường từ 15% trở lên
THEO DÕI	Nếu giá mục tiêu cao hơn giá thị trường từ 5 – 15%
NẮM GIỮ	Nếu giá mục tiêu cao hơn giá thị trường không quá 5%
BÁN	Nếu giá mục tiêu thấp hơn giá thị trường tối thiểu 5%

THÔNG TIN LIÊN HỆ

Nguyễn Minh Hoàng	Chuyên viên phân tích cao cấp	hoang.nguyenminh@vfs.com.vn
Vũ Thị Hà Phương	Chuyên viên phân tích	phuong.vu@vfs.com.vn
Nguyễn Hoàng Long	Chuyên viên phân tích	long.nguyen@vfs.com.vn
Trần Minh Quân	Chuyên viên phân tích	quan.tran@vfs.com.vn

© CÔNG TY CỔ PHẦN CHỨNG KHOÁN NHẤT VIỆT (VFS)**Hội sở Hồ Chí Minh**

Lầu 1, 117 - 119 - 121 Nguyễn Du, P. Bến Thành, Q. 1, TP. HCM

Điện thoại: **(84-8) 62556586** Fax: **(84-8) 62556580**

Website: www.vfs.com.vn

Chi nhánh Hà Nội

Tầng 9B, Tòa nhà Leadvisors place, 41A Lý Thái Tổ, P. Lý Thái Tổ, Q. Hoàn Kiếm, Hà Nội

Điện thoại: **(84-4) 39288222** – Ext: **117** Fax: **(84-4) 39338222**

Tuyên bố miễn trách nhiệm: Bản quyền thuộc về Công ty CP Chứng khoán Nhất Việt (VFS). Những thông tin sử dụng trong báo cáo được thu thập từ những nguồn đáng tin cậy và VFS không chịu trách nhiệm về tính chính xác của chúng. Quan điểm thể hiện trong báo cáo này là của (các) tác giả và không nhất thiết liên hệ với quan điểm chính thức của VFS. Không một thông tin cũng như ý kiến nào được viết ra nhằm mục đích quảng cáo hay khuyến nghị mua/bán bất kỳ chứng khoán nào. Báo cáo này không được phép sao chép, tái bản bởi bất kỳ cá nhân hoặc tổ chức nào khi chưa được phép của VFS.