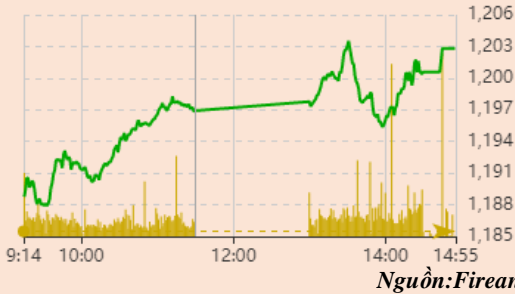


## Vận động trong ngày



## Thay đổi chỉ số

Chỉ số trong nước	HSX	HNX
Chỉ số	1.202,82	280,42
Thay đổi (%)	1,46%	1,63%
Thay đổi	17,34	4,49
Tổng KLGD	496,65	51,89
Tổng GTGD	12.296,78	1.041,18
NĐTNN ròng (tỷ)	254,02	-12,77
Tự doanh ròng (Tỷ)	30,83	
PE	12,68	13,41

HĐTL chỉ số	VN30	VN30F1
Chỉ số	1.256,67	1.247,90
Thay đổi (%)	1,72%	1,70%
Thay đổi	21,2	20,9
Basis	8,77	

## Tăng giảm nhóm ngành

Nhóm ngành L2 (%)	Ngày	Năm
Dầu khí L2	2,61%	106,2%
Hóa chất L2	-0,49%	144,3%
Tài nguyên Cơ bản L2	3,15%	120,1%
XD và Vật liệu L2	1,29%	55,0%
Hàng & Dịch vụ CN L2	0,47%	48,0%
Ô tô và phụ tùng L2	3,30%	39,3%
Thực phẩm và đồ uống	1,53%	26,3%
Hàng cá nhân & GD L2	2,48%	92,2%
Y tế L2	0,82%	15,9%
Bán lẻ L2	-0,36%	143,9%
Truyền thông L2	2,42%	-8,1%
Du lịch và Giải trí L2	4,47%	12,8%
Viễn thông L2	0,19%	1,9%
Điện, nước & xăng L2	1,72%	56,5%
Bảo hiểm L2	1,29%	42,1%
Bất động sản L2	1,37%	49,0%
Dịch vụ tài chính L2	4,73%	207,3%
Ngân hàng L2	0,98%	94,1%
CNTT L2	1,41%	141,8%

## XU HƯỚNG DÒNG TIỀN

- VNINDEX kết phiên tăng mạnh 17,34 điểm (+1,46%). Độ rộng thị trường nghiêng hoàn toàn về phe mua với 340 mã tăng trong khi đó chỉ có 116 mã giảm. Thanh khoản thị trường vẫn ở mức thấp, tuy nhiên dòng tiền tập trung vào các dòng chính của thị trường đặc biệt là nhóm cổ phiếu tài chính vì vậy đã kéo thị trường bật lên.

- Các cổ phiếu chứng khoán là tâm điểm của thị trường khi nhiều mã bật tăng mạnh trở lại một số mã thậm chí còn tạo được phiên nổ mạnh với dòng tiền lớn như VND (+6,82%). Ngoài ra tiêu biểu cũng có một số mã như: VCI (+6,82%), MBS (+7,83%).

- Nhóm cổ phiếu ngân hàng cũng phục hồi tích cực khi đa số các mã của nhóm đều kết phiên với giá xanh. Xuất hiện một số bật tăng mạnh như CTG (+3,43%), TPB (+2,69%). Việc nhóm ngân hàng phục hồi tốt điều này tạo nên được sự vững chãi cho chỉ số khi mà nhóm ngân hàng chiếm tỷ trọng rất lớn đối với chỉ số.

- Nhóm midcap cũng có các diễn biến khá trái chiều khi những mã có câu chuyện tốt như thủy sản hay dầu khí vẫn diễn biến phục hồi ấn tượng. Nhóm thép diễn biến vô cùng tích cực khi nhiều cổ phiếu bật tăng trần. Trong khi đó nhóm phân có diễn biến vô cùng tiêu cực khi nhiều mã giảm sàn trước thông tin giá phân thế giới diễn biến giảm giá.

- Việc nhóm cổ phiếu tài chính có dòng tiền bắt đáy trở lại và kéo thị trường mang chiều hướng rất tích cực khi các nhóm tài chính có tỷ trọng rất lớn trong thị trường chứng khoán. Dấu hiệu này cũng giúp tăng lên khả năng thị trường tạo đáy được ở vùng 1.160.

## PHÂN TÍCH KỸ THUẬT &amp; KHUYẾN NGHỊ

## Phân tích kỹ thuật:

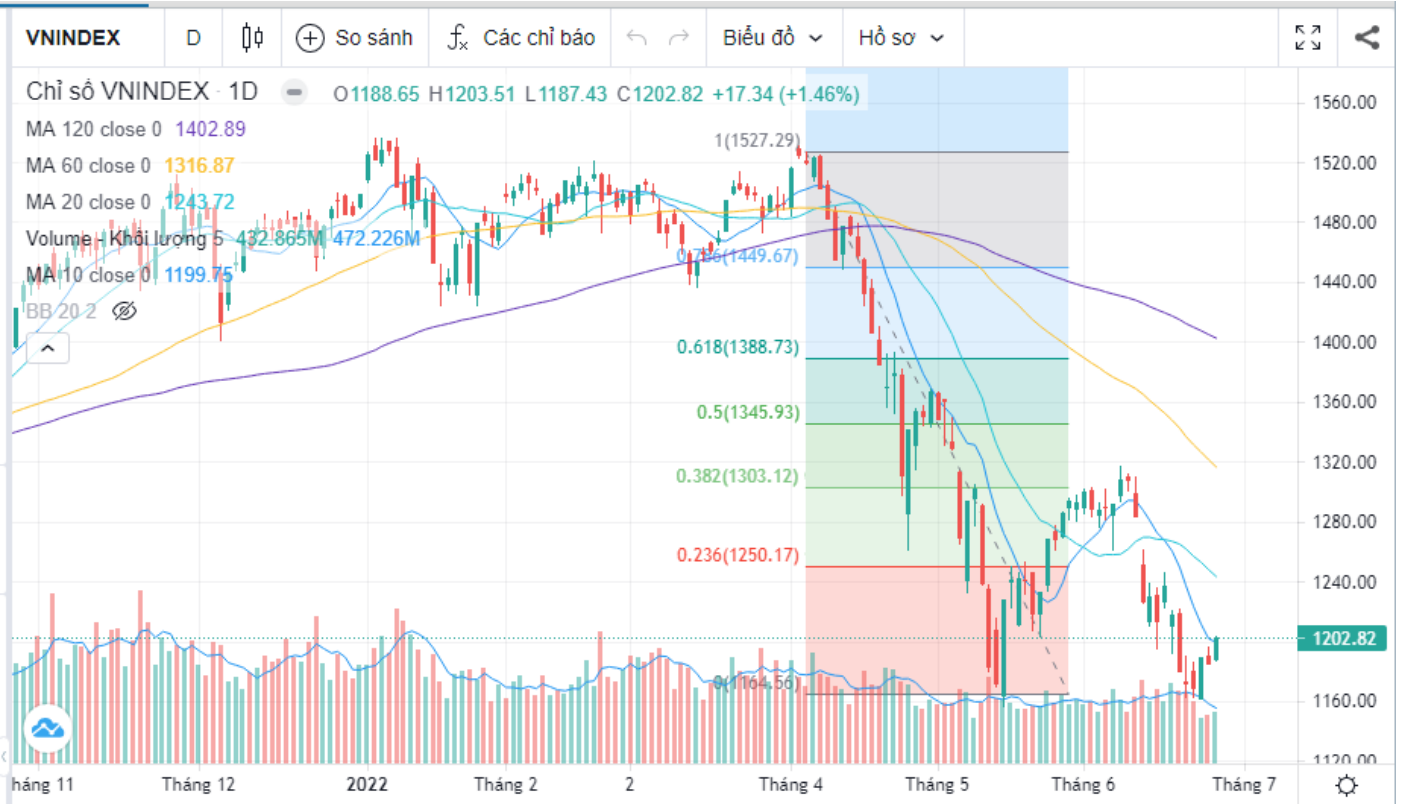
VNINDEX kết phiên gần như hình thành được cây nến cường lực tăng với giá đóng cửa ngay sát mức giá cao nhất điều này cho thấy được sự áp đảo hoàn toàn của phe mua so với phe bán. Tuy nhiên, thanh khoản thị trường chưa có sự đột biến khi vẫn dưới ngưỡng trung bình 20 phiên gần nhất, điều này khiến phiên hôm nay vẫn chưa thể tính được là một phiên nổ để xác nhận xu hướng tăng. Chỉ số đã trở lại được vùng tâm lý 1.200 điểm và rất có khả năng sẽ gặp phải áp lực bán tại vùng này, vì vậy thị trường vẫn có khả năng sẽ điều chỉnh trở lại và dao động tích lũy quanh vùng 1.160-1.200 điểm trước khi xác nhận được xu hướng tiếp theo.

## Khuyến nghị:

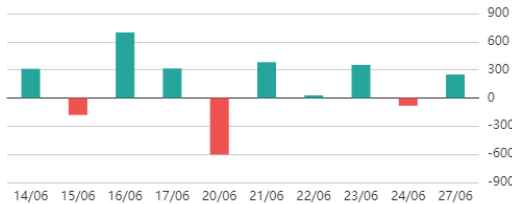
Thị trường hồi phục nhưng vẫn chưa có tín hiệu tạo đáy rõ ràng, nhà đầu tư vẫn nên đứng ngoài thị trường tại thời điểm hiện tại.

Kịch bản 1: VN-Index dao động tích lũy quanh vùng 1.200 điểm

Kịch bản 2: VN-Index điều chỉnh xuống vùng 1.150 điểm

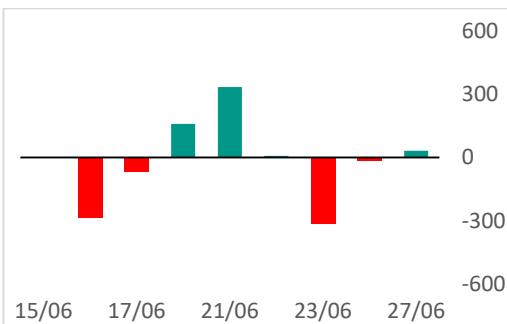


**Giao dịch nước ngoài trên HSX**



Nguồn: Fireant

**Giao dịch tự doanh trên HSX**



Nguồn: Fireant

**ĐIỂM TIN TRONG NƯỚC**

**Tin kinh tế trong nước**

[Vì sao Samsung cắt giảm giờ làm tại Việt Nam?](#)

[Top 15 nền kinh tế có GDP \(PPP\) lớn nhất châu Á: Việt Nam xếp thứ mấy?](#)

[Dự án điện khí 4 tỷ USD tại tỉnh Bạc Liêu có kịp phát điện vào năm 2024?](#)

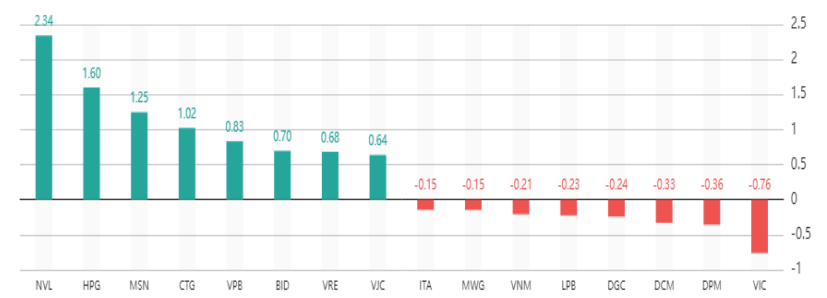
**Tin doanh nghiệp trong nước**

[Bảo Việt trình kế hoạch cổ tức kỷ lục cho năm 2021 hơn 30% bằng tiền](#)

[Một doanh nghiệp dịch vụ sân bay chốt quyền trả cổ tức tiền tỷ lệ 63%](#)

[HDA - Mở rộng đầu tư BĐS công nghiệp, chi trả cổ tức 31%](#)

**Top cổ phiếu ảnh hưởng đến chỉ số**



Nguồn: Fireant

## Chỉ số thế giới

Dow Jones	826,35	2,62%
DAX	205,54	1,57%
FTSE100	188,36	2,61%
Nikkei 225	320,72	1,21%
Hang Seng	445,19	2,05%

## Hợp đồng tương lai chỉ số

US30*	707,4	2,25%
DAX*	235,6	1,79%
FTSE100*	188,5	2,63%
Nikkei 225*	255	0,97%
Hang Seng*	367	1,70%

\* Số liệu của phiên liền trước

## ĐIỂM TIN KINH TẾ VÀ THỊ TRƯỜNG HÀNG HÓA THẾ GIỚI

## Tin kinh tế thế giới

[Lạm phát trong nước tăng vọt, nhóm G7 hội họp tung chiêu độc vào "xương sống" kinh tế Nga](#)

[Qatar trở thành nhà cung cấp khí đốt khẩn cấp của châu Âu](#)

[Kinh tế Nga rơi vào tình trạng hiểm gặp](#)

## Tin hàng hóa thế giới

[Can kiệt nhiên liệu, thêm một quốc gia Nam Á tìm đến nguồn dầu giá rẻ Nga](#)

[Lần thứ 7 liên tiếp, giá thép trong nước giảm đến 300.000 đồng/tấn](#)

[Giá gas hôm nay 27/6: Tiếp đà giảm, ghi nhận mức điều chỉnh trên 1%](#)

## Bảng tổng sắp thay đổi giá thị trường hàng hóa

Mặt hàng	Đơn vị	Giá	% ngày	% tuần	% tháng	% năm	Cổ phiếu tác động
<b>Năng lượng</b>							
Dầu WTI	USD/thùng	107,62	3,21%	-1,77%	2,80%	43,72%	GAS,BSR
Dầu Brent	USD/thùng	113,12	2,70%	0,00%	5,58%	45,44%	GAS,BSR
Xăng	UScent/gallon	3,88	3,04%	2,29%	12,79%	74,41%	PLX,OIL
<b>Kim loại quý</b>							
Vàng	USD/ounce	1.826,18	0,21%	-0,72%	-3,70%	-0,12%	PNJ
Bạc	USD/ounce	21,11	0,84%	-2,49%	-7,17%	-9,27%	PNJ
<b>Nông sản và gia súc</b>							
Đậu tương	UScent/giạ	1.610,75	1,10%	-5,36%	-5,71%	20,27%	HKB
Gạo	USD/cwt	16,05	-0,40%	-1,05%	-6,09%	8,08%	TAR, LTG
Sữa	USD/cwt	24,29	0,00%	-0,04%	-0,41%	31,87%	VNM
Cao su	JPY/Kg	270,00	0,00%	4,25%	9,31%	21,18%	DPR,PHR
Đường	UScent/lb	18,38	0,00%	-1,18%	-5,01%	-2,65%	SBT,LSS
Cà phê	UScent/lb	232,45	0,00%	2,11%	4,45%	2,81%	CTP,DLG
Gỗ	USD/1000 board feet	608,60	-1,36%	4,73%	-41,46%	-46,98%	PTB
Heo nạc	UScent/Lbs	110,93	2,19%	-0,07%	9,94%	36,15%	DBC
<b>Mặt hàng công nghiệp</b>							
Quặng sắt	USD/tấn	116,50	-0,43%	-6,80%	-17,96%	0,43%	HSG,HPG
Thép	USD/tấn	4.301,00	0,28%	-5,51%	-16,52%	-5,43%	HSG,HPG

## THÔNG KÊ TRONG NGÀY

## Thống kê hợp đồng phái sinh

Mã phái sinh	Thay đổi	Mở cửa	Đóng cửa	Thấp nhất	Cao nhất	KLGD
VN30F2207	20.90 (1.70%)	1.236,10	1.247,90	1.247,90	1.234,00	218.952
VN30F2208	20.50 (1.67%)	1.234,10	1.245,60	1.245,60	1.230,00	621
VN30F2209	20.40 (1.66%)	1.234,50	1.246,00	1.246,00	1.234,50	74
VN30F2212	20.20 (1.64%)	1.238,00	1.248,20	1.248,20	1.234,40	106

## Top 5 tăng giá HSX

Mã	Giá ĐC	Thay đổi	KLGD
TDH	5,35	+0,35/+7,00%	331.700
APG	6,74	+0,44/+6,98%	1.759.000
VND	18,4	+1,20/+6,98%	25.199.600
CIG	5,83	+0,38/+6,97%	106.500
SAV	17,65	+1,15/+6,97%	13.500

## Top 5 giảm giá HSX

Mã	Giá ĐC	Thay đổi	KLGD
DAT	16,65	-1,25/-6,98%	28.900
LAF	18	-1,35/-6,98%	11.000
PDN	101,6	-7,60/-6,96%	100
RAL	97,7	-7,30/-6,95%	122.000
BBC	100,4	-7,50/-6,95%	300

## Top 5 tăng giá HNX

Mã	Giá ĐC	Thay đổi	KLGD
VNC	37,4	+3,40/+10,00%	500
VC9	9,9	+0,90/+10,00%	42.400
NBW	23,1	+2,10/+10,00%	1.200
SLS	125,4	+11,40/+10,00%	17.800
AAV	8,9	+0,80/+9,88%	336.600

## Top 5 giảm giá HNX

Mã	Giá ĐC	Thay đổi	KLGD
SJ1	12,9	-1,40/-9,79%	400
NFC	13,2	-1,40/-9,59%	1.900
BPC	10	-1,00/-9,09%	100
MED	22	-2,10/-8,71%	3.500
X20	8,5	-0,80/-8,60%	900

## Top mua ròng HSX

Mã	Giá ĐC	Thay đổi	KLGD
MWG	71,5	-0,40/-0,56%	830.400
MSN	113,0	+3,50/+3,20%	514.600
CTG	25,6	+0,85/+3,43%	2.013.600
VHM	63,5	+0,30/+0,47%	775.900
VND	18,4	+1,20/+6,98%	1.940.100

## Top bán ròng HSX

Mã	Giá ĐC	Thay đổi	KLGD
NVL	78,8	+4,80/+6,49%	-1.027.500
DGC	120	-2,60/-2,12%	-638.800
VNM	71,1	-0,40/-0,56%	-517.600
DCM	33,5	-2,50/-6,94%	-570.100
VCB	74,9	-0,10/-0,13%	-172.800

28 - 06 - 2022



BẢN TIN CHỨNG KHOÁN NGÀY

CHỈ SỐ QUAY LẠI THÀNH CÔNG MỐC 1.200, NHÓM TÀI CHÍNH KÉO THỊ TRƯỜNG

**DANH MỤC CỔ PHIẾU ĐÃ KHUYÊN NGHỊ**

Mã cổ phiếu	Giá hiện tại	Giá mua	Ngày mua	Giá mục tiêu	Giá cắt lỗ	Giá bán	Ngày bán	Tỷ lệ %	Ghi chú
HPG	22,09	13,38	05/08/2020	30,5				65,1%	
ANV	57,5	27	22/07/2021	33,3				113,0%	
VHC	92,7	40,55	22/07/2021	43,5				128,6%	
MWG	71,5	70	01/06/2022	163,5				2,1%	

## HỆ THỐNG KHUYẾN NGHỊ CỦA VIETFIRST

Hệ thống khuyến nghị của VFS được xây dựng dựa trên sự chênh lệch giữa giá cổ phiếu thị trường tại thời điểm đánh giá và giá mục tiêu 12 tháng

Hệ thống khuyến nghị	Diễn giải
MUA	Nếu giá mục tiêu cao hơn giá thị trường từ 15% trở lên
THEO DÕI	Nếu giá mục tiêu cao hơn giá thị trường từ 5 – 15%
NẮM GIỮ	Nếu giá mục tiêu cao hơn giá thị trường không quá 5%
BÁN	Nếu giá mục tiêu thấp hơn giá thị trường tối thiểu 5%

## THÔNG TIN LIÊN HỆ

Nguyễn Minh Hoàng	Chuyên viên phân tích cao cấp	hoang.nguyenminh@vfs.com.vn
Vũ Thị Hà Phương	Chuyên viên phân tích	phuong.vu@vfs.com.vn
Nguyễn Hoàng Long	Chuyên viên phân tích	long.nguyen@vfs.com.vn
Trần Minh Quân	Chuyên viên phân tích	quan.tran@vfs.com.vn

## © CÔNG TY CỔ PHẦN CHỨNG KHOÁN NHẤT VIỆT (VFS)

### Hội sở Hồ Chí Minh

Lầu 1, 117 - 119 - 121 Nguyễn Du, P. Bến Thành, Q. 1, TP. HCM

Điện thoại: **(84-8) 62556586** Fax: **(84-8) 62556580**

Website: [www.vfs.com.vn](http://www.vfs.com.vn)

### Chi nhánh Hà Nội

Tầng 9B, Tòa nhà Leadvisors place, 41A Lý Thái Tổ, P. Lý Thái Tổ, Q. Hoàn Kiếm, Hà Nội

Điện thoại: **(84-4) 39288222** – Ext: **117** Fax: **(84-4) 39338222**

**Tuyên bố miễn trách nhiệm:** Bản quyền thuộc về Công ty CP Chứng khoán Nhất Việt (VFS). Những thông tin sử dụng trong báo cáo được thu thập từ những nguồn đáng tin cậy và VFS không chịu trách nhiệm về tính chính xác của chúng. Quan điểm thể hiện trong báo cáo này là của (các) tác giả và không nhất thiết liên hệ với quan điểm chính thức của VFS. Không một thông tin cũng như ý kiến nào được viết ra nhằm mục đích quảng cáo hay khuyến nghị mua/bán bất kỳ chứng khoán nào. Báo cáo này không được phép sao chép, tái bản bởi bất kỳ cá nhân hoặc tổ chức nào khi chưa được phép của VFS.