

Vận động trong ngày



Nguồn: Fireant

Thay đổi chỉ số

Chỉ số trong nước	HSX	HNX
Chỉ số	1.372,73	371,92
Thay đổi (%)	0,49%	0,41%
Thay đổi	6,74	1,52
Tổng KLGD	610,07	97,42
Tổng GTGD	17.689,87	1.997,35
NĐTNN ròng (tỷ)	-116,80	-4,39
Tự doanh ròng (Tỷ)	58,48	-
PE	16,56	21,66

HDTL chỉ số

	VN30	VN30F1
Chỉ số	1.476,54	1.474,50
Thay đổi (%)	0,94%	1,35%
Thay đổi	13,8	19,7
Basic	2,04	

Tăng giảm nhóm ngành

Nhóm ngành L2 (%)	Ngày	Năm
Dầu khí L2	0,39%	84,8%
Hóa chất L2	-1,15%	135,9%
Tài nguyên Cơ bản L2	0,09%	159,7%
XD và Vật liệu L2	-0,10%	56,5%
Hàng & Dịch vụ CN L2	0,20%	51,2%
Ô tô và phụ tùng L2	-1,34%	33,2%
Thực phẩm và đồ uống	1,07%	30,2%
Hàng cá nhân & GD L2	0,87%	81,3%
Y tế L2	0,02%	20,3%
Bán lẻ L2	0,63%	117,5%
Truyền thông L2	6,93%	21,6%
Du lịch và Giải trí L2	0,31%	16,7%
Viễn thông L2	-0,32%	36,2%
Điện, nước & xăng L2	-0,03%	45,5%
Bảo hiểm L2	-0,74%	44,1%
Bất động sản L2	0,33%	58,9%
Dịch vụ tài chính L2	0,37%	213,1%
Ngân hàng L2	0,56%	94,1%
CNTT L2	4,32%	117,0%

XU HƯỚNG DÒNG TIỀN

VN-Index tăng 6,74 điểm (+0,49%) đạt mốc 1.372,73 điểm. Dòng tiền phân hóa giữa cổ phiếu mạnh với cổ phiếu yếu với 183 mã tăng và 221 mã giảm. trong suốt phiên 8/10, thị trường rung lắc trong mốc 1366 - 1370 tuy nhiên cuối phiên lực cầu bắt vào mạnh đã đẩy chỉ số tăng lên gần 5 điểm và đóng cửa gần mức giá cao nhất. Hầu hết các nhóm ngành đều tăng trưởng tích cực tiêu biểu các cổ phiếu ở nhóm Bluechip với vai trò nâng đỡ thị trường như ngành công nghệ như FPT (+4,6%), nhóm ngành hàng tiêu dùng như MSN (+2,7%) , SAB (+4,1%). Dòng ngân hàng giữ nhịp phục hồi và tạo đà cho thị trường khi nhiều cổ phiếu đầu ngành diễn biến tích cực TCB (+1,4%); MBB (+0,18%). Dòng chứng khoán vẫn giữ được đà phục hồi với các mã đầu ngành tăng như SSI (+0,37%), VCI (+1,65%). Các nhóm ngành tăng mạnh đợt đầu như dầu khí và đầu tư công đang có dấu hiệu chững lại đi ngang để tạo nền. Phiên 8/10 khối ngoại tiếp tục bán ròng phiên thứ 3 liên tiếp với giá trị 130 tỷ đồng, tự doanh mua ròng 58 tỷ đồng. Chúng tôi nhận định thị trường vẫn đang tăng trưởng tích cực, tuy vậy trong bối cảnh báo cáo tài chính Q3 đang dần được tung ra thì thị trường cho thấy đang có sự phân hóa rõ rệt giữ cổ phiếu mạnh và cổ phiếu yếu kể cả trong cùng ngành.

PHÂN TÍCH KỸ THUẬT & KHUYẾN NGHỊ

Phân tích kỹ thuật:

Phiên ngày 8/10 thị trường giao dịch với khối lượng khá lớn, chỉ số được lấp gap ngay trong phiên và đóng cửa tại mức giá gần cao nhất cho thấy sự áp đảo hoàn toàn của phe mua. Thị trường hiện tại vẫn đang nằm trong xu hướng tăng khi nằm trên MA20 và MA50 cũng như đã phá vỡ mô hình tam giá. Tuy vậy, chỉ số hiện đang hướng tới vùng 1.380 là một vùng kháng cự rất mạnh chính vì vậy có khả năng thị trường sẽ điều chỉnh trở lại khi tiến đến vùng này

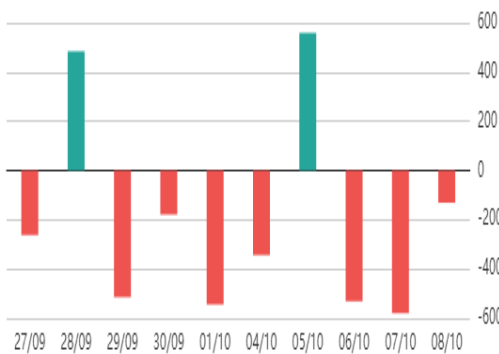
Khuyến nghị:

Kịch bản 1: VN-Index tạo luôn một phiên bùng nổ với khối lượng lớn phá vỡ vùng 1.380, nhà đầu tư nên chờ đợi thị trường điều chỉnh về để tiến hành giải ngân các dòng mạnh như thép và đầu tư công.

Kịch bản 2: VN-Index không bứt phá qua được vùng 1.380 và tiếp tục đi ngang tạo nền, trong trường hợp tiêu cực chỉ số có thể rơi xuống test lại vùng hỗ trợ mạnh ở 1.360

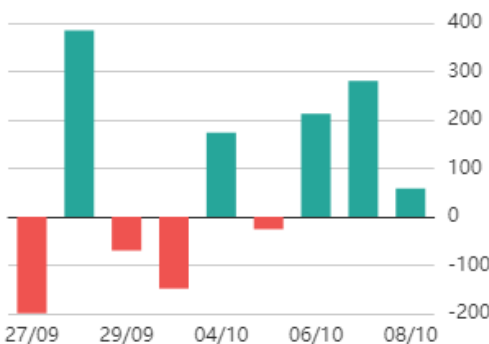


Giao dịch nước ngoài trên HSX



Nguồn: Fireant

Giao dịch tự doanh trên HSX



Nguồn: Fireant

ĐIỂM TIN TRONG NƯỚC

Tin kinh tế trong nước

[9 tháng, doanh thu phí bảo hiểm vượt mốc 150 nghìn tỷ đồng](#)

[Tỷ phú giàu thứ 2 châu Á muốn đầu tư vào Việt Nam ở 3 lĩnh vực](#)

[Việt Nam sẽ có trung tâm giải mã gene lớn nhất Đông Nam Á](#)

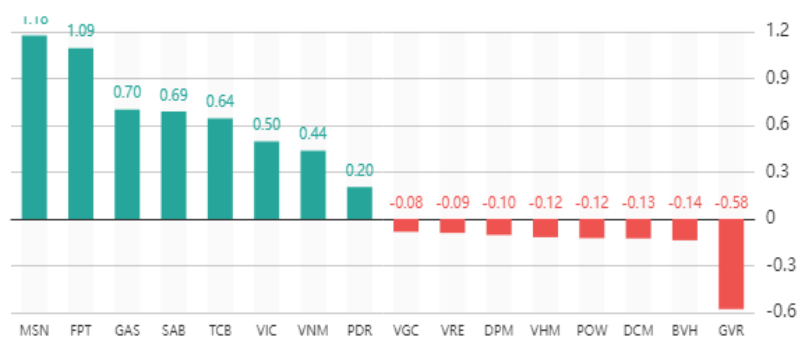
Tin doanh nghiệp trong nước

[TTC Land \(SCR\) giải thể công ty năng lượng do hoạt động không hiệu quả](#)

[Thị giá giao dịch quanh vùng đỉnh, IPA thông qua phương án phát hành cổ phiếu thưởng tỷ lệ 100%](#)

[ADS ước lãi trước thuế 9 tháng 2021 tăng 20 lần so với cùng kỳ](#)

Top cổ phiếu ảnh hưởng đến chỉ số



Nguồn: Fireant

DIỄN TIN KINH TẾ VÀ THỊ TRƯỜNG HÀNG HÓA THẾ GIỚI

Chỉ số thế giới

Dow Jones	336,17	0,97%
DAX	277,53	1,82%
FTSE100	82,17	1,16%
Nikkei 225	149,34	0,54%
Hang Seng	735,24	2,98%

Hợp đồng tương lai chỉ số

US30*	346	0,99%
DAX*	285	1,87%
FTSE100*	92,5	1,31%
Nikkei 225*	410	1,47%
Hang Seng*	663	2,69%

* Số liệu của phiên liền trước

Tin kinh tế thế giới

[Lợi nhuận Samsung Electronics tăng 28% trong quý 3, đạt 13,3 tỷ USD](#)

[Khủng hoảng điện ở Trung Quốc 'tàn phá' cả thế giới: Hoạt động sản xuất từ iPhone, ô tô cho đến hộp các tông gián đoạn nghiêm trọng](#)

[Quốc hội Mỹ đạt thỏa thuận về trần nợ, Phố Wall tăng điểm](#)

Tin hàng hóa thế giới

[Thị trường ngày 8/10: Giá dầu tăng trở lại, vàng và cao su quay đầu giảm](#)

[Philippines dừng điều tra 3 vụ việc tư vệ toàn cầu với sản phẩm thép](#)

[Giá khí đốt tăng kỷ lục làm chậm đầu tư LNG ở châu Á và thúc đẩy xuất khẩu ở Mỹ](#)

Bảng tổng sắp thay đổi giá thị trường hàng hóa

Mặt hàng	Đơn vị	Giá	% ngày	% tuần	% tháng	% năm	Cổ phiếu tác động
Năng lượng							
Dầu WTI	USD/thùng	78,3	1,12%	3,19%	14,31%	61,38%	GAS,BSR
Dầu Brent	USD/thùng	81,95	1,07%	3,37%	14,41%	58,20%	GAS,BSR
Xăng	UScent/gallon	2,3344	1,14%	3,75%	8,99%	65,56%	PLX,OIL
Kim loại quý							
Vàng	USD/ounce	1.755,29	-0,41%	-0,29%	-2,81%	-7,07%	PNJ
Bạc	USD/ounce	22,58	-0,06%	0,27%	-5,42%	-14,28%	PNJ
Nông sản và gia súc							
Đậu tương	UScent/gia	1.247,25	0,42%	0,06%	-4,37%	-4,96%	HKB
Gạo	USD/cwt	13,84	1,69%	1,65%	5,17%	13,07%	VNM,GTN
Sữa	USD/cwt	18,03	-0,66%	-0,55%	12,83%	14,11%	
Cao su	JPY/Kg	197	-0,05%	-0,15%	1,13%	-26,71%	DPR,PHR
Đường	UScent/lb	19,84	0,35%	-1,10%	0,00%	28,08%	SBT,LSS
Cà phê	UScent/lb	197,9	2,30%	-3,01%	2,43%	54,31%	CTP,DLG
Gỗ	USD/1000 board feet	676,7	6,62%	8,25%	39,81%	-22,49%	PTB
Heo nạc	UScent/Lbs	89,85	0,25%	-2,65%	1,13%	27,85%	DBC
Mặt hàng công nghiệp							
Quặng sắt	USD/tấn	110	0,00%	0,00%	-29,71%	-30,60%	HSG,HPG
Thép	USD/tấn	5.835	0,00%	0,00%	11,50%	38,27%	HSG,HPG

THÔNG KÊ TRONG NGÀY

Thông kê hợp đồng phái sinh

Mã phái sinh	Thay đổi	Mở cửa	Đóng cửa	Thấp nhất	Cao nhất	KLGD
VN30F2110	+19.70 (+1.35%)	1.458,10	1.474,50	1.477,00	1.457,40	118.668
VN30F2111	+17 (+1.17%)	1.452,60	1.468,50	1.468,50	1.452,60	385
VN30F2112	+18 (+1.24%)	1.452,50	1.468,00	1.468,00	1.452,50	28
VN30F2203	+15.20 (+1.05%)	1.453,70	1.465,00	1.465,00	1.452,30	71

Top 5 tăng giá HSX

Mã	Giá ĐC	Thay đổi	KLGD
TCO	31,35	+2,05/+7,00%	330.700
HRC	61,2	+4,00/+6,99%	100
VNL	30,05	+1,95/+6,94%	308.500
TTE	9,87	+0,64/+6,93%	600
NBB	41,75	+2,70/+6,91%	476.900

Top 5 giảm giá HSX

Mã	Giá ĐC	Thay đổi	KLGD
TGG	32,95	-2,45/-6,92%	11.600
HAP	14,6	-0,90/-5,81%	1.243.500
BTP	16,45	-0,75/-4,36%	14.100
SJF	8,6	-0,38/-4,23%	4.496.300
PIT	6,61	-0,29/-4,20%	19.000

Top 5 tăng giá HNX

Mã	Giá ĐC	Thay đổi	KLGD
KSF	56,5	+5,10/+9,92%	16.800
NFC	13,3	+1,20/+9,92%	200
MIM	10	+0,90/+9,89%	200
CLM	44,5	+4,00/+9,88%	16.700
PVL	5,6	+0,50/+9,80%	3.699.200

Top 5 giảm giá HNX

Mã	Giá ĐC	Thay đổi	KLGD
PSC	18,9	-2,10/-10,00%	500
SMT	16	-1,70/-9,60%	93.100
BII	13,2	-1,40/-9,59%	5.116.200
HGM	36,8	-3,90/-9,58%	100
BDB	12,8	-1,30/-9,22%	800

Top mua ròng HSX

Mã	Giá ĐC	Thay đổi	KLGD
HAH	70,0	+3,70/+5,58%	1.052.200
DHC	95,2	+0,20/+0,21%	461.000
VHM	79,9	-0,10/-0,12%	481.000
GAS	112,4	+1,40/+1,26%	267.500
KDH	43,6	+1,20/+2,83%	602.100

Top bán ròng HSX

Mã	Giá ĐC	Thay đổi	KLGD
HPG	55,7	+0,10/+0,18%	-1.352.900
VNM	89,6	+0,80/+0,90%	-634.600
PAN	30,45	-0,25/-0,81%	-1.052.500
SSI	40,85	+0,15/+0,37%	-760.500
DPM	37,4	-1,00/-2,60%	-771.100

DANH MỤC CỔ PHIẾU ĐÃ KHUYÊN NGHỊ

Mã cổ phiếu	Giá hiện tại	Giá mua	Ngày mua	Giá mục tiêu	Giá cắt lỗ	Giá bán	Ngày bán	Tỷ lệ %	Ghi chú
HPG	55,7	16,59	05/08/2020	30,5	20			235,7%	
CTG	29,45	27,5	01/04/2021	50	37,8			7,1%	
ACB	31,45	26,72	01/04/2021	40	31,35			17,7%	
MBB	27,7	24,6	10/05/2021	40	29			12,6%	
SSI	40,85	38,6	24/05/2021	37	50			5,8%	
TCB	50,7	51,1	22/07/2021	55,4	48			-0,8%	
VPB	35,9	34,75	22/07/2021	40,2	31,3			3,3%	
MBB	27,7	28,35	23/07/2021	32,6	26,5			-2,3%	
MBS	33,1	29,2	22/07/2021	36	25,5			13,4%	
VND	51,3	43,2	22/07/2021	51	37,8			18,8%	
NLG	44	40	22/07/2021	50,7	36,5			10,0%	
KBC	45,6	33,1	22/07/2021	40,3	30,5			37,8%	
SZC	51,8	39,55	22/07/2021	43	37,5			31,0%	
FMC	50,9	35,3	22/07/2021	37,3	34,4			44,2%	
ANV	31,7	27	22/07/2021	33,3	24,6			17,4%	
VHC	57,2	40,55	22/07/2021	43,5	36,7			41,1%	

DANH MỤC CỔ PHIẾU ĐÃ CHÓT

Mã cổ phiếu	Giá hiện tại	Giá mua	Ngày mua	Giá mục tiêu	Giá cắt lỗ	Giá bán	Ngày bán	Tỷ lệ %	Ghi chú
HPG	46,7	16,59	8/5/2020	30,5	20			181,5%	
CTG	32,9	27,5	4/1/2021	50	37,8			19,6%	
ACB	33,15	26,72	4/1/2021	40	31,35			24,1%	
MBB	27,6	24,6	5/10/2021	40	29			12,2%	
SSI	52	38,6	5/24/2021	37	50			34,7%	
TCB	49,7	51,1	7/22/2021	55,4	48			-2,7%	
VPB	56,3	60,8	7/22/2021	70,5	54,8			-7,4%	
VHM	78,2	84,19	22/07/2021	90	78		21/09/2021	-7,1%	Cắt lỗ

HỆ THỐNG KHUYẾN NGHỊ CỦA VIETFIRST

Hệ thống khuyến nghị của VFS được xây dựng dựa trên sự chênh lệch giữa giá cổ phiếu thị trường tại thời điểm đánh giá và giá mục tiêu 12 tháng

Hệ thống khuyến nghị	Diễn giải
MUA	Nếu giá mục tiêu cao hơn giá thị trường từ 15% trở lên
THEO DÕI	Nếu giá mục tiêu cao hơn giá thị trường từ 5 – 15%
NẮM GIỮ	Nếu giá mục tiêu cao hơn giá thị trường không quá 5%
BÁN	Nếu giá mục tiêu thấp hơn giá thị trường tối thiểu 5%

THÔNG TIN LIÊN HỆ

Nguyễn Minh Hoàng	Chuyên viên phân tích cao cấp	hoang.nguyenminh@vfs.com.vn
Vũ Thị Hà Phương	Chuyên viên phân tích	phuong.vu@vfs.com.vn
Nguyễn Hoàng Long	Chuyên viên phân tích	long.nguyen@vfs.com.vn
Trần Minh Quân	Chuyên viên phân tích	quan.tran@vfs.com.vn

© CÔNG TY CỔ PHẦN CHỨNG KHOÁN NHẤT VIỆT (VFS)

Hội sở Hồ Chí Minh

Lầu 1, 117 - 119 - 121 Nguyễn Du, P. Bến Thành, Q. 1, TP. HCM

Điện thoại: **(84-8) 62556586** Fax: **(84-8) 62556580**

Website: www.vfs.com.vn

Chi nhánh Hà Nội

Tầng 9B, Tòa nhà Leadvisors place, 41A Lý Thái Tổ, P. Lý Thái Tổ, Q. Hoàn Kiếm, Hà Nội

Điện thoại: **(84-4) 39288222** – Ext: **117** Fax: **(84-4) 39338222**

Tuyên bố miễn trách nhiệm: Bản quyền thuộc về Công ty CP Chứng khoán Nhất Việt (VFS). Những thông tin sử dụng trong báo cáo được thu thập từ những nguồn đáng tin cậy và VFS không chịu trách nhiệm về tính chính xác của chúng. Quan điểm thể hiện trong báo cáo này là của (các) tác giả và không nhất thiết liên hệ với quan điểm chính thức của VFS. Không một thông tin cũng như ý kiến nào được viết ra nhằm mục đích quảng cáo hay khuyến nghị mua/bán bất kỳ chứng khoán nào. Báo cáo này không được phép sao chép, tái bản bởi bất kỳ cá nhân hoặc tổ chức nào khi chưa được phép của VFS.