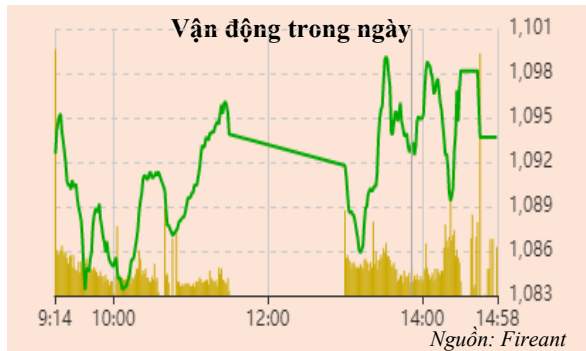


6/12/2022

BẢN TIN CHỨNG KHOÁN NGÀY

LỰC CẦU GIÁ CAO HOẠT ĐỘNG SÔI NỔI
THỊ TRƯỜNG TIẾP DIỄN ĐÀ TĂNG



Thay đổi chỉ số

Chỉ số trong nước	HSX	HNX
Chỉ số	1093,67	219,96
Thay đổi (%)	1,26%	1,85%
Thay đổi	13,66	4,00
Tổng KLGD (Triệu cp)	1.172	123
Tổng GTGD (Tỷ)	20.955	1.771
NĐTNN ròng (Tỷ)	1380,72	22,57
Tự doanh ròng (Tỷ)	-16,35	
PE	11,25	12,55

HĐTL chỉ số	VN30	VN30F1
Chỉ số	1110,94	1.104,00
Thay đổi (%)	1,64%	13,93%
Thay đổi	17,95	135
Basis	-6,94	

Tăng giảm nhóm ngành

Nhóm ngành L2 (%)	Ngày	Năm
Dầu khí L2	3,3%	92,5%
Hóa chất L2	1,2%	138,5%
Tài nguyên cơ bản L2	2,6%	119,5%
XD & vật liệu L2	1,6%	57,8%
Hàng & dịch vụ CN L2	1,0%	54,2%
Ô tô và phụ tùng L2	1,2%	47,6%
Thực phẩm và đồ uống L2	1,1%	31,5%
Hàng cá nhân & gia đình L2	0,5%	95,1%
Y tế L2	0,8%	20,2%
Bán lẻ L2	0,9%	133,6%
Truyền thông L2	-2,3%	-2,4%
Du lịch và giải trí L2	1,6%	6,0%
Viễn thông L2	3,7%	17,8%
Điện nước & xăng L2	1,4%	61,0%
Bảo hiểm L2	2,9%	38,4%
Bất động sản L2	0,5%	60,2%
Dịch vụ tài chính L2	4,3%	224,7%
Ngân hàng L2	1,4%	95,4%
CNTT L2	1,0%	145,4%

XU HƯỚNG DÒNG TIỀN

- VN-Index tăng 13,66 điểm (+1,26%), lên mức 1093,67 điểm. Thị trường nghiêng về phe mua với 351 mã tăng và 135 mã giảm. Mặc dù xuất hiện áp lực chốt lời trong phiên tuy nhiên lực cầu giá cao hoạt động sôi nổi và áp đảo thị trường giúp chỉ số tiếp diễn đà tăng.
- Nhóm cổ phiếu ngân hàng, thép, chứng khoán tiếp tục thu hút dòng tiền và dẫn dắt đà tăng của chỉ số. Bên cạnh đó nhóm bất động sản, đầu tư công, thủy sản, dầu khí, logistic cũng duy trì sắc xanh trong phiên.
- Ngược lại, một số cổ phiếu bất động sản chịu áp lực bán như NVL, VIC tuy nhiên không ảnh hưởng nhiều đến đà tăng của chỉ số.
- Trên sàn HOSE, khối ngoại tiếp tục mua ròng mạnh với giá trị 1.378,82 tỷ đồng và tạo tâm lý tích cực lên thị trường
- Việc tỷ giá USD đang hạ nhiệt cùng kỳ vọng về việc Trung Quốc sẽ nới lỏng chính sách Zero Covid giúp dòng tiền tiếp tục nhập cuộc sôi nổi để tìm kiếm lợi nhuận cho thấy trạng thái thị trường vẫn đang tích cực

PHÂN TÍCH KỸ THUẬT VÀ KHUYẾN NGHỊ

Phân tích kỹ thuật:

- Phiên giao dịch ngày 05/12 hình thành nền xanh dạng Spinning Top và giúp VN-Index tiến gần đến ngưỡng kháng cự 1.100 điểm. Sự hình thành cây nến phiên hôm nay cho thấy áp lực bán hiện diện tại ngưỡng kháng cự này. Bên cạnh đó, việc VN-Index đã vượt ra ngoài biên trên của Bollinger Bands cũng đang thể hiện sự quá đà về biến động của VN-Index. Do đó, một vài phiên chững lại tích lũy sẽ là cần thiết đối với xu hướng tăng giá ngắn hạn.

Khuyến nghị:

- Nhà đầu tư có thể chốt lời một phần các cổ phiếu có lãi để bảo toàn lợi nhuận và tránh mua đuổi các cổ phiếu tăng mạnh trong phiên.
- Kịch bản 1: VNIndex dao động hẹp quanh vùng 1.090-1.100 điểm.
- Kịch bản 2: VNIndex tiếp diễn đà tăng lên vùng 1.130 điểm.

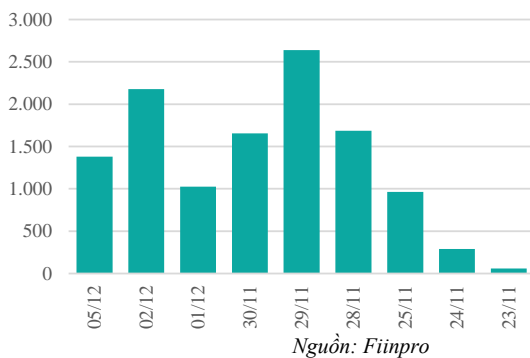
6/12/2022

BẢN TIN CHỨNG KHOÁN NGÀY

LỰC CẦU GIÁ CAO HOẠT ĐỘNG SÔI NỔI
THỊ TRƯỜNG TIẾP DIỄN ĐÀ TĂNG



Giao dịch nước ngoài trên HSX



ĐIỂM TIN TRONG NƯỚC

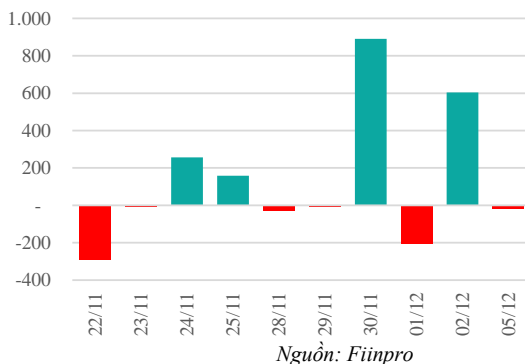
Tin kinh tế trong nước

- [Cuộc đua bất tận giữa FPT Retail và TGDD](#)
- [VinFast rục rịch làm bus lớn](#)
- [Giá thịt lợn ra sao dịp Tết Quý Mão 2023?](#)
- [Tiền Giang: Giá gà thịt giảm, người nuôi thua lỗ](#)

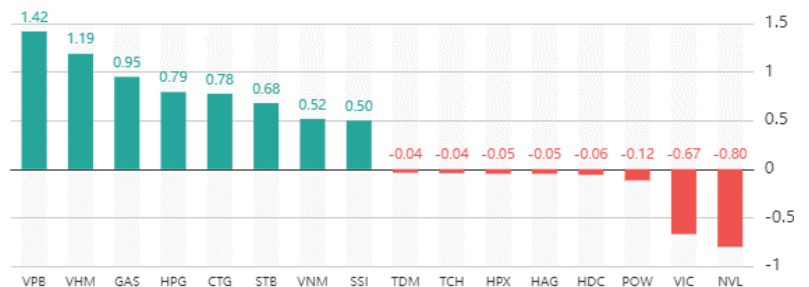
Tin doanh nghiệp trong nước

- [Hàng lâu, hàng giá 'đồ bỏ' vào trung tâm thương mại](#)
- [Vietcombank, BIDV, Vincom Retail, PNJ... và loạt DN vượt bão 2022](#)
- [Chân đung Tập đoàn Phú Cường: Thu lãi nghìn tỷ từ KĐT phức hợp lấn biển tại Rạch Giá, nghiên cứu DA điện gió 2 tỷ USD](#)
- [Thủ tướng kêu gọi cộng đồng startup Việt không sợ thất bại, dám khởi nghiệp để tạo nên những "kỳ lân" tầm cỡ khu vực và thế giới](#)

Giao dịch tự doanh trên HSX



Top cổ phiếu ảnh hưởng đến chỉ số



6/12/2022

BẢN TIN CHỨNG KHOÁN NGÀY



LỰC CẦU GIÁ CAO HOẠT ĐỘNG SÔI NỔI
THỊ TRƯỜNG TIẾP DIỄN ĐÀ TĂNG

Chỉ số thế giới		
Dow Jones	34.429,9	0,10%
DAX	14.496,5	-0,23%
FTSE100	7.553,3	-0,04%
Nikkei 225	27.820,4	0,15%
Hang Seng	19.518,0	4,51%
Chỉ số hợp đồng tương lai		
US30*	34.328,5	-0,29%
DAX*	14.501,5	-0,23%
FTSE100*	7.564,0	0,00%
Nikkei 225*	27.767,5	0,28%
Hang Seng*	19.558,5	1,88%

* Số liệu của phiên liền trước

ĐIỂM TIN KINH TẾ VÀ THỊ TRƯỜNG HÀNG HÓA THẾ GIỚI

Tin kinh tế thế giới	Trader phố Wall chuẩn bị tinh thần cho đợt cắt giảm thường không lồ sau 1 năm âm ảm
	Cuộc phỏng vấn lúc 3 giờ sáng với Sam Bankman-Fried: Gã khờ 'vô tình' hóa tội đồ khiến đế chế 32 tỷ USD sụp Bất chấp những tín hiệu cứng rắn từ Fed, giới đầu tư Mỹ vẫn dự đoán NHTW sẽ hạ lãi suất vào năm 2023
Tin hàng hóa thế giới	Giá gas hôm nay 5/12: Tiếp tục trượt dài vào sáng đầu tuần
	Giá tiêu hôm nay 5/12: Tiếp tục ổn định, cao su biến động trái chiều
	Giá xăng dầu hôm nay 5/12: Tăng hơn 2% sau khi OPEC+ không đổi mục tiêu sản lượng

Bảng tổng sắp thay đổi giá thị trường hàng hóa

Mặt hàng	Đơn vị	Giá	% ngày	% tuần	% tháng	% năm	Cổ phiếu tác động
Năng lượng							
Dầu WTI	USD/thùng	81,219	1,55%	3,96%	-11,49%	8,47%	GAS,BSR
Dầu Brent	USD/thùng	86,926	1,58%	2,41%	-10,84%	12,38%	GAS,BSR
Xăng	UScent/gallon	23,103	1,31%	0,95%	-11,51%	3,67%	PLX,OIL
Kim loại quý							
Vàng	USD/ounce	1,797,94	0,01%	3,35%	7,42%	-1,67%	PNJ
Bạc	USD/ounce	23,04	-0,37%	10,28%	11,04%	-0,98%	PNJ
Nông sản và gia súc							
Đậu tương	UScent/gia	1,438,50	0,61%	0,16%	0,10%	7,41%	HKB
Gạo	USD/cwt	176,35	-0,90%	-2,68%	0,31%	18,71%	TAR, LTG
Sữa	USD/cwt	20,37	0,39%	-3,14%	-2,54%	10,59%	VNM
Cao su	JPY/Kg	135,80	0,82%	7,22%	6,71%	-23,84%	DPR, PHR
Đường	UScent/lb	19,60	0,62%	0,78%	5,47%	3,81%	SBT, LSS
Cà phê	UScent/lb	160,15	-6,04%	-1,32%	-7,00%	-29,17%	CTP, DLG
Gỗ	USD/1000 board feet	396,00	-3,65%	-6,23%	-8,97%	-65,50%	PTB
Heo nạc	UScent/lbs	824,25	-0,84%	-1,61%	-1,14%	1,17%	DBC
Mặt hàng công nghiệp							
Quặng sắt	USD/tấn	106,50	1,43%	4,93%	25,29%	-8,19%	HSG, HPG
Thép	USD/tấn	3722,00	1,22%	-0,13%	4,26%	-18,16%	HSG, HPG

6/12/2022

BẢN TIN CHỨNG KHOÁN NGÀY

LỰC CẦU GIÁ CAO HOẠT ĐỘNG SÔI NỔI
THỊ TRƯỜNG TIẾP DIỄN ĐÀ TĂNG

THÔNG KÊ TRONG NGÀY

Thông kê hợp đồng phái sinh

Mã phái sinh	Thay đổi	Mở cửa	Đóng cửa	Thấp nhất	Cao nhất	KLGD
VN30F2212	3 (0,27%)	1.108,70	1.104,00	1.086,70	1.128,00	472.082
VN30F2301	10,10 (0,92%)	1.104,50	1.110,00	1.084,90	1.122,00	2.451
VN30F2303	2,10 (0,19%)	1.089,80	1.084,10	1.074,50	1.102,00	1.139
VN30F2306	1 (0,09%)	1.085,10	1.080,00	1.065,20	1.100,00	885

Top 5 tăng giá HSX

Mã	Giá ĐC	Thay đổi	KLGD
ORS	10,7	+0,70/+7,00%	5.079.100
SJF	4,28	+0,28/+7,00%	1.847.700
LPB	13	+0,85/+7,00%	22.381.300
APG	5,97	+0,39/+6,99%	7.758.700
VOS	11,5	+0,75/+6,98%	1.483.200

Top 5 giảm giá HSX

Mã	Giá ĐC	Thay đổi	KLGD
FUCTVGF4	7,46	-0,56/-6,98%	100
IBC	8,17	-0,61/-6,95%	53.600
UDC	6,43	-0,48/-6,95%	73.600
HPX	8,44	-0,63/-6,95%	40.683.400
NVL	22,15	-1,65/-6,93%	60.541.600

Top 5 tăng giá HNX

Mã	Giá ĐC	Thay đổi	KLGD
PJC	25,3	+2,30/+10,00%	100
CAN	40,7	+3,70/+10,00%	900
CEO	24,2	+2,20/+10,00%	7.123.900
FID	2,2	+0,20/+10,00%	166.300
KVC	2,2	+0,20/+10,00%	721.800

Top 5 giảm giá HNX

Mã	Giá ĐC	Thay đổi	KLGD
SJ1	13,5	-1,50/-10,00%	600
GIC	12	-1,30/-9,77%	18.400
KTS	13	-1,40/-9,72%	100
CTB	18,9	-2,00/-9,57%	1.800
PDB	11,5	-1,20/-9,45%	11.000

Top mua ròng HSX

Mã	Giá ĐC	Thay đổi	KLGD
FUEVFNVD	23,64	+0,38/+1,63%	8.922.600
HPG	20	+0,55/+2,83%	9.255.305
SSI	20,8	+1,35/+6,94%	8.776.927
VHM	58,3	+1,10/+1,92%	3.068.533
STB	22,3	+1,45/+6,95%	5.290.963

Top bán ròng HSX

Mã	Giá ĐC	Thay đổi	KLGD
PDR	16,65	+1,05/+6,73%	5.556.569
POW	11,5	-0,20/-1,71%	995.243
NKG	13,4	+0,85/+6,77%	848.952
DPM	41,05	-0,25/-0,61%	213.660
NT2	26,6	-0,25/-0,93%	270.404

6/12/2022

BẢN TIN CHỨNG KHOÁN NGÀY



LỰC CẦU GIÁ CAO HOẠT ĐỘNG SÔI NỔI
THỊ TRƯỜNG TIẾP DIỄN ĐÀ TĂNG

HỆ THỐNG KHUYẾN NGHỊ CỦA VIETFIRST

Hệ thống khuyến nghị của VFS được xây dựng dựa trên sự chênh lệch giữa giá cổ phiếu thị trường tại thời điểm đánh giá và giá mục tiêu 12 tháng

Hệ thống khuyến nghị	Diễn giải
MUA	Nếu giá mục tiêu cao hơn giá thị trường từ 15% trở lên
THEO DÕI	Nếu giá mục tiêu cao hơn giá thị trường từ 5 – 15%
NẮM GIỮ	Nếu giá mục tiêu cao hơn giá thị trường không quá 5%
BÁN	Nếu giá mục tiêu thấp hơn giá thị trường tối thiểu 5%

THÔNG TIN LIÊN HỆ

Nguyễn Minh Hoàng	Chuyên viên phân tích cao cấp	hoang.nguyenminh@vfs.com.vn
Vũ Thị Hà Phương	Chuyên viên phân tích	phuong.vu@vfs.com.vn
Trần Minh Tâm	Chuyên viên phân tích	tam.tran@vfs.com.vn
Nguyễn Hoàng Long	Chuyên viên phân tích	long.nguyen@vfs.com.vn
Nguyễn Thị Huyền	Chuyên viên phân tích	huyen.nguyen@vfs.com.vn
Đặng Thu Hiền	Chuyên viên phân tích	hien.dang@vfs.com.vn

© CÔNG TY CỔ PHẦN CHỨNG KHOÁN NHẤT VIỆT (VFS)

Hội sở Hồ Chí Minh

Lầu 1 117 - 119 - 121 Nguyễn Du P, Bến Thành Q, 1 Thành phố HCM

Điện thoại: (84-8) 62556586 Fax: (84-8) 62556580

Website: www.vfs.com.vn

Chi nhánh Hà Nội

Tầng 5, Số 37 Bà Triệu, Phường Hàng Bài, Quận Hoàn Kiếm, Thành phố Hà Nội.

Điện thoại: (84-4) 39288222 – Ext: 117 Fax: (84-4) 39338222

Tuyên bố miễn trách nhiệm: Bản quyền thuộc về Công ty CP Chứng khoán Nhất Việt (VFS). Những thông tin sử dụng trong báo cáo được thu thập từ những nguồn đáng tin cậy và VFS không chịu trách nhiệm về tính chính xác của chúng. Quan điểm thể hiện trong báo cáo này là của (các) tác giả và không nhất thiết liên hệ với quan điểm chính thức của VFS. Không một thông tin cũng như ý kiến nào được viết ra nhằm mục đích quảng cáo hay khuyến nghị mua/bán bất kỳ chứng khoán nào. Báo cáo này không được phép sao chép tái bản bởi bất kỳ cá nhân hoặc tổ chức nào khi chưa được phép của VFS.