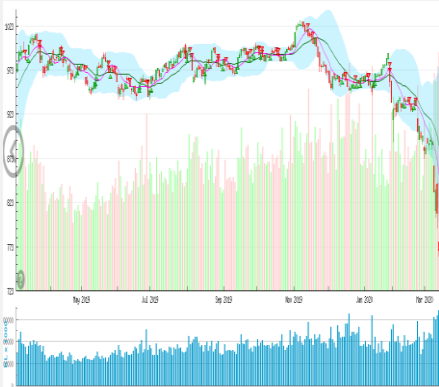


**Vn-index**  
761,78 -0,97% ↑ 167 73 ↓ 179

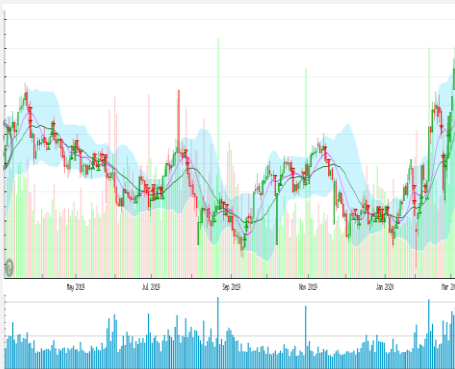
**XU HƯỚNG DÒNG TIỀN**



Thị trường có phiên hồi phục khá tốt nhờ thông tin tích cực từ thị trường chứng khoán thế giới. Đà phục hồi bắt đầu từ nhóm ngân hàng sau đó lan sang nhóm trụ và cuối cùng lan tỏa sang toàn bộ các nhóm khác. Tuy thị trường đã có tín hiệu phục hồi tốt nhưng VFS cho rằng thị trường vẫn tiềm ẩn rủi ro khá lớn khi chưa tạo được một nền tích lũy đủ lớn, nhất là khi các thông tin tiêu cực về dịch bệnh liên tục xuất hiện vào cuối tuần. Những ảnh hưởng nghiêm trọng của dịch bệnh đến lợi nhuận các doanh nghiệp niêm yết cũng như nền kinh tế còn chưa được lượng hóa đầy đủ thì mọi hoạt động bất đả đều đối mặt với rủi ro khá cao. Vào thời điểm khó khăn như hiện tại, thị trường phái sinh giao dịch rất sôi động với kỷ lục mới về thanh khoản đã được xác lập vào ngày 11/03/2020

**Hnx-index**  
101,38 -0,52% ↑ 70 67 ↓ 66

**PHÂN TÍCH KỸ THUẬT**



Vnindex tạo nền xanh với thân ngắn và đuôi dài hàm ý sự hồi phục khá tốt. Vnindex đã xác nhận tuần giảm điểm kỷ lục trong vòng hơn 10 năm vừa qua với mức giảm gần 130 điểm tương ứng giảm 14,6%. Hiện chỉ số đã chìm sâu trong vùng quá bán nhưng khả năng hồi phục mạnh tương đối khó trong bối cảnh những tin tức xấu có thể xuất hiện bất ngờ ảnh hưởng lớn đến tâm lý nhà đầu tư. Theo VFS thị trường sẽ cần kiểm tra vùng đáy ngắn hạn đã xác lập vào ngày thứ 6 13/3/2020 tại ngưỡng 720-740 điểm.

**CHIẾN LƯỢC GIAO DỊCH**

Thị trường có tuần giảm điểm mạnh kỷ lục do diễn biến phức tạp của dịch bệnh kết hợp với khó khăn chung của thị trường chứng khoán trong khu vực. Tất cả những vùng đáy ngắn hạn đều bị xuyên thủng khá dễ dàng. Với tình hình kinh tế vĩ mô trong nước và quốc tế đang gặp ảnh hưởng nghiêm trọng do dịch bệnh, chúng tôi cho rằng rất khó để Vnindex hình thành xu thế tăng điểm mạnh. Kịch bản đẹp nhất ở thời điểm hiện tại là chỉ số tích lũy tạo nền vùng 720-740 điểm trước khi hình thành xu thế mới. Nhà đầu tư không nên quá hoảng loạn bán tại những phiên giảm điểm mạnh mà chờ những phiên hồi phục để giảm tỷ trọng.

Với nhà đầu tư dài hạn, thị trường giảm mạnh là cơ hội tốt để gia tăng tỷ trọng danh mục danh mục cổ phiếu tham khảo gồm có NTC, SZL, SIP, MFS, VEA, VGG, SJS, ABI, PHR

Hạn chế giao dịch tại nhóm cổ phiếu đầu cơ có ít thông tin hỗ trợ và có tính rủi ro cao.

*Analyst: Nguyễn Thế Việt. Email: Viet.nguyen@Vfs.com.vn*

### DANH MỤC CỔ PHIẾU NGHỊ NGẮN HẠN

ST T	Mã CP	Giá hiện tại	Giá mua	Ngày mua	Giá mục tiêu	Giá cắt lỗ	Giá bán	Ngày bán	Tỷ lệ %	Ghi chú
54	NTC	166,8	157	15/10/2019	193	148	148	12/03/2020	-5,7%	Chạm điểm cắt lỗ
56	VTP	120	113	18/12/2019	140	107	107	12/03/2020	-5,3%	Chạm điểm cắt lỗ
60	STB	12,25	10,2	10/01/2020	12	9	10.4	13/03/2020	+4,85%	Đã chốt do tình hình thị trường chung rất xấu
61	CSV	21,25	21,1	21/01/2020	26	19	19	12/03/2020	-9,95%	Chạm điểm cắt lỗ
62	HBC	9,13	10,1	27/02/2020	12	9	9.1	11/03/2020	-9,9%	Chạm điểm cắt lỗ

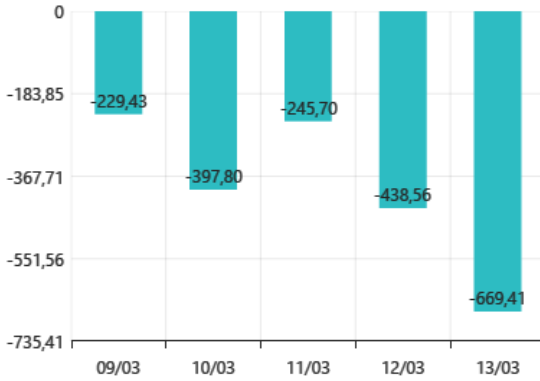
### DANH MỤC CỔ PHIẾU ĐÃ KHUYẾN NGHỊ

ST T	Mã cổ phiếu	Giá hiện tại	Giá mua	Ngày mua	Giá mục tiêu	Giá cắt lỗ	Giá bán	Ngày bán	Tỷ lệ %	Ghi chú
1	NTL	-	8,65	07/11/2017	11	8.5	9,53	15/03/2018	+12%	Đã chốt, điều chỉnh cổ tức 10%
2	VJC	-	116,2	09/11/2017	138	105	213,4	26/01/2018	+84%	Đã chốt ngắn hạn
3	SHB	-	7,8	14/11/2017	10	7.3	9.5	05/12/2017	+22%	Đã chốt
4	DRC	-	22,2	15/11/2017	27	20	29,4	16/01/2018	+32%	Đã chốt, điều chỉnh cổ tức 5%
5	PVS	-	16,4	17/11/2017	20	15.7	19.5	05/12/2017	+19%	Đã chốt
6	HNF	-	32	20/11/2017	45	27	47	24/11/2017	+47%	Đã chốt
7	DHG	-	100,5	21/11/2017	120	90	110	16/01/2018	+9%	Đã chốt, điều chỉnh cổ tức 15%
9	VCW	-	40	30/11/2017	50	35	38	15/03/2018	-5%	Đã chốt
10	VOC	-	20,5	07/12/2017	25	18	18	16/01/2018	-12%	Đã chốt
11	TMT	-	9,7	08/12/2017	11	8.6	9	11/01/2018	-7%	Đã chốt
14	VCG	-	22,2	18/12/2017	28	20.7	25	01/02/2018	+13%	Đã chốt, điều chỉnh cổ tức 8%
15	PVE	-	8,6	27/12/2017	11	7	7,2	02/05/2018	-16%	Đã chốt
16	PCI	-	38,7	04/01/2018	46	37	37	05/02/2018	-4%	Đã chốt
17	SHS	-	21,7	09/01/2018	30	19	22,6	17/04/2018	+4,15%	Đã chốt
19	VGG	-	62	25/01/2018	75	55	57	15/03/2018	-8%	Đã chốt
20	PVS	-	21	12/02/2018	25	17,5	23,3	15/03/2018	+11%	Đã chốt
22	HBC	-	39	05/03/2018	45	35	47	15/03/2018	+21%	Đã chốt
24	GMD	-	30,5	19/03/2018	36	27	27	26/04/2018	-11,47%	Đã chốt
25	BSR	-	26,2	26/03/2018	33	22	22	19/04/2018	-16%	Đã chốt
26	VHC	-	71,5	05/04/2018	80	64	64	26/04/2018	-10,49%	Đã chốt
27	LPB	-	15,8	23/04/2018	18	13	13	21/05/2018	-17%	Đã chốt

28	PLX		64,5	14/05/2018	75	56	58	28/05/2018	-10%	Đã chốt
29	HSG		10,7	01/06/2018	13	9,5	13,6	11/06/2018	+27%	Đã chốt
30	GAS		100	06/06/2018	115	90	97	14/06/2018	-3%	Đã chốt
31	NVL		52,5	07/06/2018	60	46	50,2	21/06/2018	-4%	Đã chốt
32	HAG		5,1	27/06/2018	6	4,5	5,6	20/11/2018	+9,8%	Đã chốt
33	VGC		20	29/06/2018	26	18	18	09/07/2018	-10%	Đã chốt
34	PVS		15,6	16/07/2018	18	14	20	09/08/2018	+28%	Đã chốt
35	VGT		8,6	19/07/2018	11,1	8,1	11	13/09/2018	27,9%	Đã chốt
36	LPB		9,9	25/07/2018	13	8	9,2	24/10/2018	-9%	Đã chốt
37	OIL		14,2	30/07/2018	17	12	15,5	12/12/2018	+9%	Đã chốt
38	VPB		25	21/08/2018	28	23	23	23/10/2018	-8%	Đã chốt
39	BSR		16,8	23/08/2018	20	14,5	18,8	10/10/2018	+11,9%	Đã chốt
42	EVE		17,4	19/11/2018	20	15,5	18,1	27/11/2018	+4%	Đã chốt ngắn hạn
43	BSR		15,2	19/11/2018	18	13	14,2	07/01/2019	-7%	Đã chốt
44	KBC		12,5	22/11/2018	17	11	14	26/03/2019	+12%	Đã chốt
45	VJC		118,2	14/03/2019	135	112	119	26/03/2019	+1%	Đã chốt
46	GMC		36,96	01/04/2019	43,5	32,2	32,2	01/08/2019	-12,8%	Điều chỉnh 15% cổ tức bằng CP chạm điểm cắt lỗ ngắn hạn
47	NTC		105,8	25/04/2019	130	88	138	14/06/2019	+30%	Chốt lời ngắn hạn
48	MPC		41,5	16/05/2019	50	35	38,2	31/05/2019	-8%	Đã chốt
49	CTR		28,5	04/07/2019	34	27,2	43,2	31/07/2019	+52%	Chốt lời ngắn hạn
50	MSN		75,5	09/08/2019	85	67,5	70,5	29/11/2019	-7%	Đã chốt
51	DVP		44	13/08/2019	54	42	42	10/09/2018	-4,5%	Cắt lỗ ngắn hạn
52	FPT		52,8	20/08/2019	60	47	56,5	29/11/2019	+7%	Đã chốt
55	ABI		30,5	7/11/2019	75,8	27			-	Loại khỏi danh mục do thanh khoản không đáp ứng các giao dịch ngắn hạn
53	SIP	87,3	92	25/09/2019	130	80	80	31/01/2020	-13%	Đã chốt do chạm điểm cắt lỗ ngắn hạn
57	PHR	34,15	38,5	02/01/2020	51	34	34	03/02/2020	-11,6%	Đã chốt do chạm điểm cắt lỗ ngắn hạn
58	SZL	40	39	16/01/2020	46	37	37	31/01/2020	-5,12%	Đã chốt do chạm điểm cắt lỗ ngắn hạn
59	BSR	-	7,9	09/01/2020	10	7,2	8,5	22/01/2020	+8%	Đã chốt

### GIAO DỊCH NƯỚC NGOÀI TRÊN HSX

Giao dịch NĐTNN 7 ngày gần nhất



Giá trị mua ròng (Tỷ VNĐ)



### Fed sẽ duy trì lãi suất ở mức thấp đến khi Mỹ đánh bại đại dịch COVID-19

Đây là lần thứ 2 Fed cắt giảm lãi suất trong vòng 2 tuần qua nhằm đối phó với diễn biến khó lường của đại dịch COVID-19.

Ngày 15/3, Ngân hàng Dự trữ Liên bang Mỹ (Fed) thông báo giảm lãi suất xuống biên độ mục tiêu từ 0% đến 0,25%.

Fed đánh giá tác động của dịch COVID-19 sẽ ảnh hưởng đến hoạt động kinh tế trong thời gian tới và gây rủi ro cho triển vọng kinh tế. Do đó Fed đã quyết định hạ thấp phạm vi mục tiêu và hy vọng sẽ duy trì phạm vi mục tiêu trên đến khi tin tưởng rằng nền kinh tế Mỹ đã vượt qua khó khăn và trên đà đạt được mục tiêu ổn định việc làm và giá cả.

Gần đây nhất, hôm 3/3, Fed đã bất ngờ giảm lãi suất khẩn cấp đến 0,5%, đánh dấu đợt giảm mạnh nhất kể từ lần giảm 0,75% - thời điểm diễn ra cuộc khủng hoảng tài chính năm 2008.

### Ngân hàng than khó tăng trưởng cho vay

BIDV ghi nhận dư nợ cho vay giảm, trong khi MB không tăng trưởng và Vietcombank chỉ tăng ngang với mặt bằng chung của ngành trong hơn 2 tháng đầu năm.

Chia sẻ bên lề cuộc họp thông tin về thông tư quy định cơ cấu lại thời hạn trả nợ, miễn giảm lãi vay hỗ trợ doanh nghiệp trong dịch Covid-19, ông Nghiêm Xuân Thành, Chủ tịch HĐQT Vietcombank, cho biết thời gian qua, ngân hàng tăng trưởng cho vay xấp xỉ con số chung của toàn ngành và đang tiếp tục thúc đẩy cho vay mạnh hơn. Theo ông Thành, những tháng đầu năm cũng là thời gian người dân ít có nhu cầu vay tiền. Mặt khác, dịch Covid-19 cũng tác động đến hoạt động doanh nghiệp, gián tiếp ảnh hưởng đến nhu cầu vay của nhóm khách hàng này.

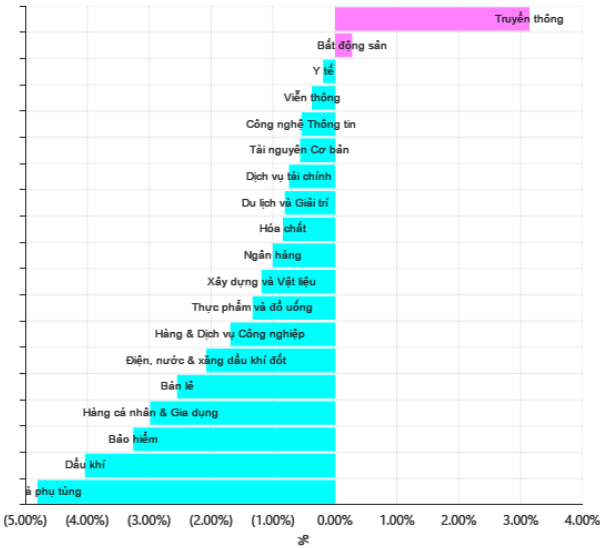
Tổng giám đốc MB Lưu Trung Thái chia sẻ trong 2 tháng đầu năm, ngân hàng không tăng trưởng cho vay cùng do nguyên nhân trên. "Người dân ít có nhu cầu vay tiền vào những tháng đầu năm, điều này càng rõ hơn trong bối cảnh dịch bệnh", ông Thái nói. Dù vậy, ngân hàng không gặp khó khăn trong hoạt động.

Tại họp đại hội thường niên 2020 mới đây, Chủ tịch HĐQT BIDV Phan Đức Tú cho biết ngân hàng vẫn hoạt động bình thường. Tuy nhiên, dư nợ cho vay giảm 2%, huy động giảm 1,6%. Đây là xu hướng chung của các ngân hàng hiện nay do tác động kép của dịch Covid-19 và nhu cầu của người dân.

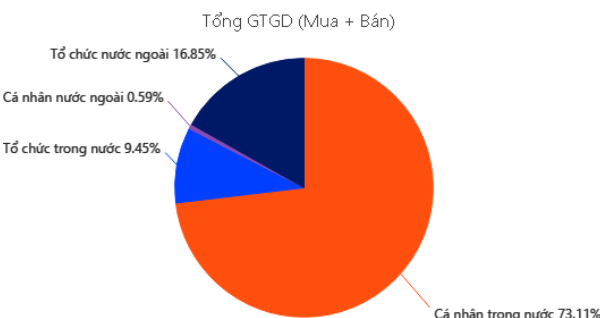
Theo Vụ trưởng Vụ tín dụng (NHNN) Nguyễn Quốc Hùng, dịch Covid-19 đã tác động đến nhiều lĩnh vực, ảnh hưởng đến nhu cầu vay vốn. Nhiều hiệp hội, doanh nghiệp thuộc các lĩnh vực vận tải, xi măng, da giày giáo dục... đã gửi văn bản kiến nghị tới NHNN, đề xuất các biện pháp hỗ trợ trong bối cảnh dịch bệnh.

Theo báo cáo của các ngân hàng, dư nợ của khách hàng bị ảnh hưởng bởi dịch bệnh là 926.000 tỷ đồng, chiếm 11% tổng dư nợ. Với tính hình dịch bệnh khó khăn, nhiều khách hàng sẽ vướng vào khả năng không thể trả được nợ trong ngắn hạn, dẫn đến nợ chuyển nhóm, chịu thêm lãi phạt... Những yếu tố này là một phần nguyên nhân khiến các doanh nghiệp hạn chế đi vay và tiếp cận nguồn vốn mới

### TĂNG, GIẢM NGÀNH TRONG NGÀY



### GIAO DỊCH THEO LOẠI NHÀ ĐẦU TƯ



**THỐNG KÊ TRONG NGÀY**

Ngày	Mã phái sinh	+/-	Mở cửa	Cao nhất	Thấp nhất	Đóng cửa	Khớp lệnh	
							Khối lượng (Hợp đồng)	Giá trị (tỷ VND)
03/13/2020	VN30F2003	2,64%	668,00	729,00	661,00	712,30	228.204	15.743,55
03/13/2020	VN30F2004	1,70%	663,60	746,90	656,00	710,00	3.428	233,82
03/13/2020	VN30F2006	2,31%	661,00	717,00	660,00	709,00	312	21,37
03/13/2020	VN30F2009	1,99%	669,00	714,80	660,00	709,00	183	12,45

TOP 5 TĂNG GIÁ HSX					TOP 5 GIẢM GIÁ HSX				
Mã	Giá ĐC	+/-	KLGD (CP)	GTGD (Tr VND)	Mã	Giá ĐC	+/-	KLGD (CP)	GTGD (Tr VND)
VPS	10,7	7%	2.030		PLP	9,35	-6,97%	8.760	
AMD	3,06	6,99%	1.280.860		CMV	16,1	-6,94%	10	
QCG	5,97	6,99%	4.054.050		RIC	6,06	-6,91%	330	
LDG	6,9	6,98%	5.402.110		HRC	39,1	-6,90%	1.090	
PXT	1,23	6,96%	21.660		FDC	12,1	-6,56%	1.440	

TOP 5 TĂNG GIÁ HNX					TOP 5 GIẢM GIÁ HNX				
Mã	Giá ĐC	+/-	KLGD (CP)	GTGD (Tr VND)	Mã	Giá ĐC	+/-	KLGD (CP)	GTGD (Tr VND)
SPI	1	11,11%	61.000		ACM	0,5	-16,67%	73.400	
MSC	17,6	10%	100		MCF	9	-10%	1.900	
MEC	1,1	10%	26.100		HCT	22,6	-9,96%	200	
BXH	12,3	9,82%	3.000		TMX	13,7	-9,87%	200	
DC2	6,8	9,68%	67.200		PCG	8,3	-9,78%	2.200	

TOP MUA RÒNG HSX					TOP BÁN RÒNG HSX				
Mã	Giá ĐC	+/-	KLGD (CP)	GTGD (Tr VND)	Mã	Giá ĐC	+/-	KLGD (CP)	GTGD (Tr VND)
MSN	54,4	6,88%		24.927.140	VIC	105	-0,57%		23.501.200
VCB	84,5	1,68%		20.390.560	CII	21,6	-4,85%		-20.397.020
LDG	6,9	6,98%		10.119.940	STB	12,25	0,41%		-18.827.350
VNM	104,2	-0,29%		9.842.010	HPG	22,4	0,22%		-12.979.230
GEX	17,5	2,34%		5.770.830	VJC	120,5	-2,03%		-11.275.270

## HỆ THỐNG KHUYẾN NGHỊ CỦA VIETFIRST

Hệ thống khuyến nghị của VFS được xây dựng dựa trên sự chênh lệch giữa giá cổ phiếu thị trường tại thời điểm đánh giá và giá mục tiêu 12 tháng

Hệ thống khuyến nghị	Diễn giải
MUA	Nếu giá mục tiêu cao hơn giá thị trường từ 15% trở lên
THEO DÕI	Nếu giá mục tiêu cao hơn giá thị trường từ 5 – 15%
NĂM GIỮ	Nếu giá mục tiêu cao hơn giá thị trường không quá 5%
BÁN	Nếu giá mục tiêu thấp hơn giá thị trường tối thiểu 5%

### © CÔNG TY CỔ PHẦN CHỨNG KHOÁN NHẤT VIỆT (VFS)

#### Hội sở Hồ Chí Minh

Tòa nhà Central Park, lầu 2, 117 – 119 Nguyễn Du, P. Bến Thành, Q. 1, TP. HCM

Điện thoại: **(84-8) 62556586** Fax: **(84-8) 62556580**

Website: [www.vfs.com.vn](http://www.vfs.com.vn)

#### Chi nhánh Hà Nội

Tầng 10, Tòa nhà Sentinel Place, 41A Lý Thái Tổ, P. Lý Thái Tổ, Q. Hoàn Kiếm, Hà Nội

Điện thoại: **(84-4) 39288222 – Ext: 117** Fax: **(84-4) 39338222**

-----  
----  
***Tuyên bố miễn trách nhiệm:** Bản quyền thuộc về Công ty CP Chứng khoán Nhất Việt (VFS). Những thông tin sử dụng trong báo cáo được thu thập từ những nguồn đáng tin cậy và VFS không chịu trách nhiệm về tính chính xác của chúng. Quan điểm thể hiện trong báo cáo này là của (các) tác giả và không nhất thiết liên hệ với quan điểm chính thức của VFS. Không một thông tin cũng như ý kiến nào được viết ra nhằm mục đích quảng cáo hay khuyến nghị mua/bán bất kỳ chứng khoán nào. Báo cáo này không được phép sao chép, tái bản bởi bất kỳ cá nhân hoặc tổ chức nào khi chưa được phép của VFS.*