

**Vn-index**  
991,34 +0,34% ↑ 173    80    ↓ 142



**Hnx-index**  
113,37 +0,71% ↑ 100    231    ↓ 77



**XU HƯỚNG DÒNG TIỀN**

Thị trường có phiên giao dịch khá khó chịu. Mặc dù tăng điểm nhưng mức tăng không lớn cùng biến động hẹp khiến cho dòng tiền không hào hứng nhập cuộc. Và như thường lệ lực cầu suy yếu cuối phiên và bên bán gia tăng lượng bán làm cho thị trường giảm bớt đà tăng. Nhóm ngân hàng vẫn là lực đẩy chính của thị trường phiên này như: VCB, ACB, CTG... Trong đó cổ phiếu VCB thể hiện vai trò dẫn dắt với mức tăng tốt nhất và có dấu hiệu vượt đỉnh ngắn hạn khi khối ngoại vẫn mua vào miệt mài và sau thông tin ngân hàng này thoái vốn tại MB. Nhóm cổ phiếu thủy sản tiếp tục bứt phá mạnh nhờ triển vọng lợi nhuận tích cực cùng việc Mỹ áp thuế thấp hơn dự kiến như tại: VHC, FMC, VHG... Khối ngoại sau phiên bán ròng nhẹ đã quay trở lại trạng thái mua ròng khá tốt trên Hsx với giá trị 135 tỷ tập trung tại: VNM, VCB, KDC...

**PHÂN TÍCH KỸ THUẬT**

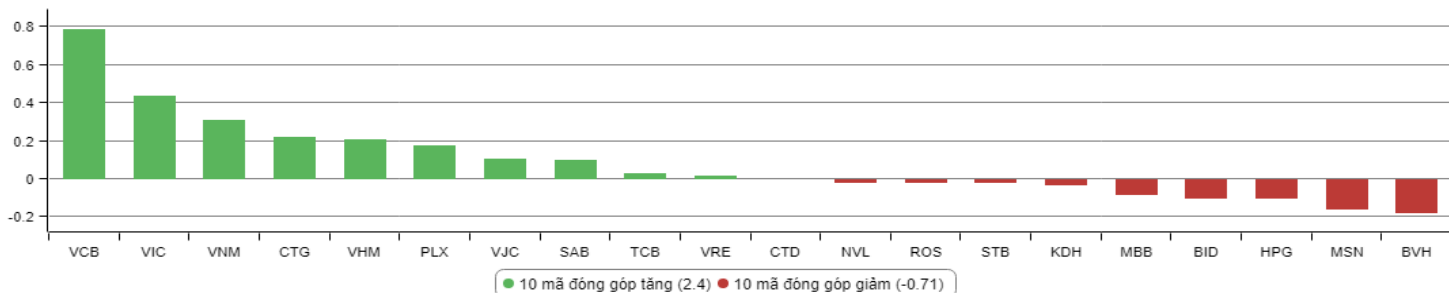
Trên đồ thị kỹ thuật ngày chỉ số Vn-index có cây nến nhỏ dạng Doji nằm trên đường EMA 5 và MA 20. Đây cũng là cây nến tăng điểm thứ 6 liên tiếp cho thấy xu hướng tăng giá ngắn hạn vẫn được duy trì. Khối lượng giao dịch duy trì mức khá tốt hàm ý dòng tiền lớn vẫn ở trong thị trường. Tuy nhiên việc đường MACD bám sát đường tín hiệu và chỉ báo ADX đi xuống cho thấy kênh xu hướng đang yếu. Chỉ số vẫn đang giao động trong vùng tích lũy dưới ngưỡng tâm lý 1.000 điểm mà chưa xuất hiện dấu hiệu bứt phá rõ ràng.

**CHIẾN LƯỢC GIAO DỊCH**

Thị trường dù diễn biến khó lường nhưng thực tế nhiều cổ phiếu vẫn duy trì chiều hướng đi lên. Điều này có lợi có nhà đầu tư nắm giữ dài thay vì mua bán liên tục. VFS khuyến nghị nhà đầu tư ngắn hạn gia tăng giao dịch tại nhóm cổ phiếu VN30 và các cổ phiếu hưởng lợi từ khối ngoại mua vào. Nhà đầu tư trung hạn có thể gia tăng tỷ trọng tại các cổ phiếu tốt giảm sâu như: VPB, OIL, BSR... Mùa báo cáo tài chính Q3/2018 đang đến gần cũng là cơ hội cho nhà đầu tư cơ cấu danh mục theo hướng các cổ phiếu có kết quả kinh doanh tích cực như ngành thủy sản, dệt may, ngân hàng, dầu khí, bất động sản...

Tập trung sự chú ý đến nhóm: cổ phiếu vốn hóa lớn, ngân hàng, dầu khí, bất động sản, chứng khoán... Hạn chế giao dịch và đứng ngoài đối với nhóm cổ phiếu pha loãng liên tục, nhóm cổ phiếu vốn hóa nhỏ mới niêm yết, nhóm cổ phiếu đầu cơ penny, nhóm cổ phiếu ngành đường, vận tải, điện, cao su tự nhiên, ô tô,... giai đoạn hiện tại.

### TOP CỔ PHIẾU ẢNH HƯỞNG VN-INDEX



### KHUYẾN NGHỊ TRONG NGÀY

Mã cổ phiếu	Giá hiện tại	Giá mua dự kiến	Ngày mua	Giá mục tiêu	Giá cắt lỗ dự kiến	Lý do
-------------	--------------	-----------------	----------	--------------	--------------------	-------

### DANH MỤC CỔ PHIẾU ĐANG KHUYẾN NGHỊ

Stt	Mã cổ phiếu	Giá hiện tại	Giá mua	Ngày mua	Giá mục tiêu	Giá cắt lỗ dự kiến	Giá bán	Ngày bán	Tỷ lệ %	Ghi chú
32	HAG	6,11	5.1	27/06/2018	10	4,5	-	-	-	Chưa chốt, điều chỉnh giá mục tiêu lên cao hơn
35	VGT	-	8,6	19/07/2018	11,5	8	11	13/09/2018	+28%	Đã chốt, điều chỉnh cổ tức 4%
36	LPB	9,1	9,9	25/07/2018	13	8	-	-	-	Chưa chốt
37	OIL	14,8	14,2	30/07/2018	17	12	-	-	-	Chưa chốt
38	VPB	24,35	25	21/08/2018	28	23	-	-	-	Chưa chốt
39	BSR	18	16,8	23/08/2018	20	14,5	-	-	-	Chưa chốt

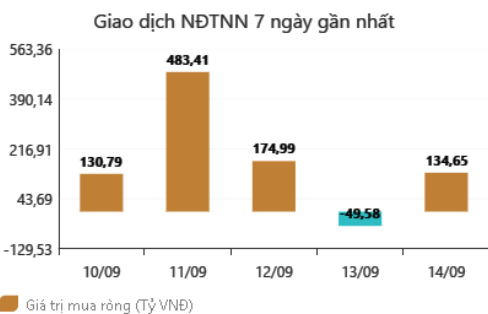
**DANH MỤC CỔ PHIẾU ĐÃ KHUYẾN NGHỊ**

Stt	Mã cổ phiếu	Giá hiện tại	Giá mua	Ngày mua	Giá mục tiêu	Giá cắt lỗ	Giá bán	Ngày bán	Tỷ lệ %	Ghi chú
1	NTL	-	8,65	07/11/2017	11	8.5	9,53	15/03/2018	+12%	Đã chốt, điều chỉnh cổ tức 10%
2	VJC	-	116,2	09/11/2017	138	105	213,4	26/01/2018	+84%	Đã chốt ngắn hạn
3	SHB	-	7,8	14/11/2017	10	7.3	9.5	05/12/2017	+22%	Đã chốt
4	DRC	-	22,2	15/11/2017	27	20	29,4	16/01/2018	+32%	Đã chốt, điều chỉnh cổ tức 5%
5	PVS	-	16,4	17/11/2017	20	15.7	19.5	05/12/2017	+19%	Đã chốt
6	HNF	-	32	20/11/2017	45	27	47	24/11/2017	+47%	Đã chốt
7	DHG	-	100,5	21/11/2017	120	90	110	16/01/2018	9%	Đã chốt, điều chỉnh cổ tức 15%
8	VGC	-	25,7	27/11/2017	30	22	24	28/05/2018	-7%	Đã chốt
9	VCW	-	40	30/11/2017	50	35	38	15/03/2018	-5%	Đã chốt
10	VOC	-	20,5	07/12/2017	25	18	18	16/01/2018	-12%	Đã chốt
11	TMT	-	9,7	08/12/2017	11	8.6	9	11/01/2018	-7%	Đã chốt
12	REE	-	36,4	12/12/2017	50	33	33,3	25/05/2018	-8%	Đã chốt
13	VPB	-	38,5	18/12/2017	50	35	52,5	01/02/2018	+36%	Đã chốt
14	VCG	-	22,2	18/12/2017	28	20.7	25	01/02/2018	+13%	Đã chốt, điều chỉnh cổ tức 8%
15	PVE	-	8,6	27/12/2017	11	7	7,2	02/05/2018	-16%	Đã chốt
16	PC1	-	38,7	04/01/2018	46	37	37	05/02/2018	-4%	Đã chốt
17	SHS	-	21,7	09/01/2018	30	19	22,6	17/04/2018	+4%	Đã chốt
18	TVN	-	10	10/01/2018	14	8	10,9	01/06/2018	+9%	Đã chốt
19	VGG	-	62	25/01/2018	75	55	57	15/03/2018	-8%	Đã chốt
20	PVS	-	21	12/02/2018	25	17,5	23,3	15/03/2018	+11%	Đã chốt
21	VRE	-	47,75	13/02/2018	60	42	43	25/05/2018	-10%	Đã chốt
22	HBC	-	39	05/03/2018	45	35	47	15/03/2018	+21%	Đã chốt
23	LHG	-	23	15/03/2018	32,5	21,5	21,5	28/05/2018	-7%	Đã chốt
24	GMD	-	30,5	19/03/2018	36	27	27	26/04/2018	-11%	Chạm điểm cắt lỗ ngắn hạn
25	BSR	-	26,2	26/03/2017	33	22	22	19/04/2018	-16%	Chạm điểm cắt lỗ ngắn hạn
26	VHC	-	71,5	05/04/2018	80	64	64	26/04/2018	-10%	Chạm điểm cắt lỗ ngắn hạn
27	LPB	-	15,8	23/04/2018	18	13	13	21/05/2018	-17%	Chạm điểm cắt lỗ ngắn hạn
28	PLX	-	64,5	14/05/2018	75	56	58	28/05/2018	-10%	Đã chốt
29	HSG	-	10,7	01/06/2018	13	9,5	13,6	11/06/2018	+27%	Đã chốt
30	GAS	-	100	06/06/2018	115	90	97	14/06/2018	-3%	Đã chốt vì thị trường chung bất lợi
31	NVL	-	52,5	07/06/2018	60	46	50,2	21/06/2018	-4%	Đã chốt vì thị trường chung xấu
33	VGC	-	20	29/06/2018	26	18	18	09/07/2018	-10%	Đã chốt
34	PVS	-	15,6	16/07/2018	18	14	20	09/08/2018	+28%	Đã chốt

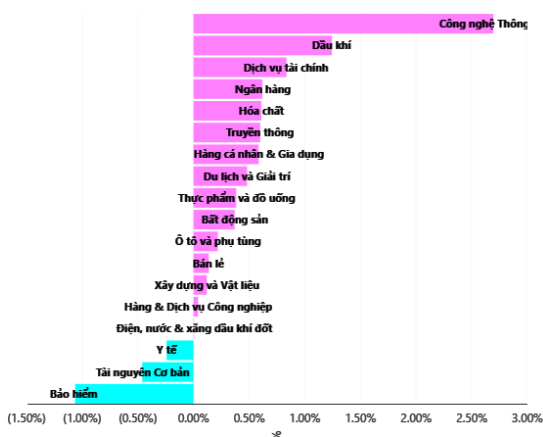
## GD NƯỚC NGOÀI TRÊN HSX

## PHÂN TÍCH TIN TỨC NỘI BẬT

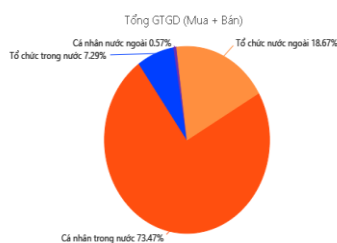
**Việt Nam xuất siêu lớn, tỷ giá USD/VND hạ nhiệt nhanh** Theo số liệu thống kê sơ bộ mới nhất của Tổng cục Hải quan, Việt Nam đã gia tăng mạnh xuất siêu trong kỳ 2 của tháng 8/2018, một yếu tố hỗ trợ cho bình ổn tỷ giá USD/VND. Cụ thể, số liệu vừa công bố từ Tổng cục Hải quan, tổng trị giá xuất nhập khẩu hàng hóa của Việt Nam trong kỳ 2 tháng 8/2018 (từ ngày 16/8 đến 31/8/2018) đạt 24,18 tỷ USD, tăng 24% (tương ứng tăng 4,67 tỷ USD) so với kết quả thực hiện trong nửa đầu tháng 8/2018. Kết quả đạt được trong nửa cuối tháng 8/2018 đã đưa tổng trị giá xuất nhập khẩu của cả nước trong 8 tháng tính từ đầu năm 2018 đạt 312,13 tỷ USD, tăng 14,5%, tương ứng tăng 39,6 tỷ USD về số tuyệt đối so với cùng kỳ năm 2017. Trong đó, tổng trị giá xuất nhập khẩu của doanh nghiệp có vốn đầu tư trực tiếp nước ngoài (FDI) đạt 203,05 tỷ USD, tăng 14,9% (tương ứng tăng 26,27 tỷ USD); trị giá xuất nhập khẩu của khối doanh nghiệp trong nước là 109,08 tỷ USD, tăng 13,9% (tương ứng tăng 13,34 tỷ USD) so với cùng kỳ năm 2017. Đáng chú ý, trong kỳ 2 tháng 8 năm 2018, cán cân thương mại hàng hóa xuất siêu 2,47 tỷ USD, qua đó đưa mức thặng dư của cả nước trong 8 tháng qua lên tới 4,69 tỷ USD. **Hướng xuất siêu được đẩy mạnh trở lại trong hai tháng gần đây tạo thêm thuận lợi cho cân đối ngoại tệ trong nền kinh tế, góp phần cùng chính sách tiền tệ bình ổn tỷ giá USD/VND. Điều này cũng cho thấy sức khỏe nội tại nền kinh tế trong nước đang rất tốt và tỷ giá tăng chủ yếu do áp lực từ biến động bên ngoài.**



## TĂNG, GIẢM NGÀNH TRONG NGÀY



## TỶ TRỌNG NHÀ ĐẦU TƯ GIAO DỊCH



**WSJ: Ông Trump chuẩn bị công bố áp thuế lên 200 tỷ USD hàng hóa Trung Quốc trong vài ngày tới** Chính quyền Donald Trump dự định tuyên bố áp hàng rào thuế quan mới lên 200 tỷ USD hàng hóa Trung Quốc trong vài ngày tới, qua đó gia tăng thêm áp lực cho Bắc Kinh trước các cuộc đàm phán cấp cao Mỹ - Trung sau đó trong tháng này, dựa trên nguồn thông tin thân cận. Quyết định của Tổng thống Mỹ – có thể có hiệu lực trong vòng vài tuần – được đề ra nhằm đem lại thêm lợi thế cho Mỹ trong các cuộc đàm phán với Trung Quốc về các cáo buộc rằng Bắc Kinh đã buộc các công ty Mỹ chuyển giao các công nghệ có giá trị cho các đối tác Trung Quốc. Thế nhưng, thời điểm đưa ra quyết định này có nguy cơ “đổ thêm dầu vào lửa” vào cuộc chiến thương mại vốn đã rất căng thẳng, và cả hai bên có khả năng đưa ra các biện pháp trả đũa qua lại. Chính quyền Donald Trump dự tính bắt đầu áp thuế nhập khẩu 10% lên nhiều nhất là 200 tỷ USD hàng hóa Trung Quốc, thấp hơn mức 25% công bố hồi đầu tháng 8/2018. **Mức thuế nhập khẩu bị hạ xuống sau giai đoạn bình luận công khai và hàng loạt bức thư phàn nàn về tác động của các hàng rào thuế quan từ các nhà nhập khẩu và các doanh nghiệp. Ngoài ra, quyết định này còn nhằm để giảm thiểu tác động lên người tiêu dùng Mỹ trước mùa mua sắm cuối năm, dựa trên nguồn thông tin thân cận.**

**THÔNG KÊ TRONG NGÀY**

Ngày	Mã phái sinh	+/-	Mở cửa	Cao nhất	Thấp nhất	Đóng cửa	Khớp lệnh	
							Khối lượng (Hợp đồng)	Giá trị (tỷ VND)
09/14/2018	VN30F1809	0,58%	956,00	960,90	953,50	958,50	91.254	8.736,90
09/14/2018	VN30F1810	0,57%	953,30	957,80	952,20	956,20	558	53,30
09/14/2018	VN30F1812	0,52%	954,70	958,00	953,00	955,20	42	4,01
09/14/2018	VN30F1903	0,47%	955,50	957,50	953,40	955,50	59	5,64

**TOP 5 TĂNG GIÁ HSX**
**TOP 5 GIẢM GIÁ HSX**

Mã	Giá	+/-	KLGD (CP)	GTGD (Tr VND)	Mã	Giá	+/-	KLGD (CP)	GTGD (Tr VND)
HVX	3.670	7,00%	410	1	LGC	26.850	-6,93%	20	1
HVG	5.050	6,99%	1.293.740	6.524	EMC	12.750	-6,93%	420	6
LIX	44.400	6,99%	179.000	7.885	DMC	74.900	-6,96%	2.070	155
CLW	17.650	6,97%	20	0	SBV	22.050	-6,96%	1.090	25
KSH	2.150	6,97%	2.024.190	4.315	HOT	29.300	-6,98%	330	10

**TOP 5 TĂNG GIÁ HNX**
**TOP 5 GIẢM GIÁ HNX**

Mã	Giá	+/-	KLGD (CP)	GTGD (Tr VND)	Mã	Giá	+/-	KLGD (CP)	GTGD (Tr VND)
KSK	500	25,00%	86.700	37	C92	5.500	-9,84%	200	1
PGT	3.300	10,00%	200	1	BED	35.600	-9,87%	2.000	76
BII	1.100	10,00%	19.212	21	ACM	900	-10,00%	233.101	212
VAT	2.200	10,00%	187.128	409	SGO	800	-11,11%	158.300	128
NET	25.400	9,96%	39.920	996	ASA	700	-12,50%	353.200	250

**TOP MUA RÒNG HSX**
**TOP BÁN RÒNG HSX**

Mã chứng khoán	Giá	+/- %	GT Mua rỗng (Tr. VND)	Mã chứng khoán	Giá	+/- %	GT Bán rỗng (Tr.VND)
VNM	133	0.68	38,624.40	MSN	91,6	-0.87	24,375.05
VCB	64	1.75	33,225.49	CII	26	1.96	15,436.71
KDC	30,75	0.00	30,821.16	VCI	61,5	1.32	11,640.11
DXG	28	-0.53	28,759.87	DHG	92,5	-0.75	9,688.12
GEX	28,6	-1.04	21,952.75	NCT	70	0.72	9,591.10

## HỆ THỐNG KHUYẾN NGHỊ CỦA VIETFIRST

Hệ thống khuyến nghị của VFS được xây dựng dựa trên sự chênh lệch giữa giá cổ phiếu thị trường tại thời điểm đánh giá và giá mục tiêu 12 tháng

Hệ thống khuyến nghị	Diễn giải
MUA	Nếu giá mục tiêu cao hơn giá thị trường từ 15% trở lên
THEO DÕI	Nếu giá mục tiêu cao hơn giá thị trường từ 5 – 15%
NẮM GIỮ	Nếu giá mục tiêu cao hơn giá thị trường không quá 5%
BÁN	Nếu giá mục tiêu thấp hơn giá thị trường tối thiểu 5%

### © CÔNG TY CỔ PHẦN CHỨNG KHOÁN NHẤT VIỆT (VFS)

#### Hội sở Hồ Chí Minh

Tòa nhà Central Park, lầu 2, 117 – 119 Nguyễn Du, P. Bến Thành, Q. 1, TP. HCM

Điện thoại: **(84-8) 62556586** Fax: **(84-8) 62556580**

Website: [www.vfs.com.vn](http://www.vfs.com.vn)

#### Chi nhánh Hà Nội

Tầng 10, Tòa nhà Sentinel Place, 41A Lý Thái Tổ, P. Lý Thái Tổ, Q. Hoàn Kiếm, Hà Nội

Điện thoại: **(84-4) 39288222 – Ext: 117** Fax: **(84-4) 39338222**

---

**Tuyên bố miễn trách nhiệm:** Bản quyền thuộc về Công ty CP Chứng khoán Nhất Việt (VFS). Những thông tin sử dụng trong báo cáo được thu thập từ những nguồn đáng tin cậy và VFS không chịu trách nhiệm về tính chính xác của chúng. Quan điểm thể hiện trong báo cáo này là của (các) tác giả và không nhất thiết liên hệ với quan điểm chính thức của VFS. Không một thông tin cũng như ý kiến nào được viết ra nhằm mục đích quảng cáo hay khuyến nghị mua/bán bất kỳ chứng khoán nào. Báo cáo này không được phép sao chép, tái bản bởi bất kỳ cá nhân hoặc tổ chức nào khi chưa được phép của VFS.