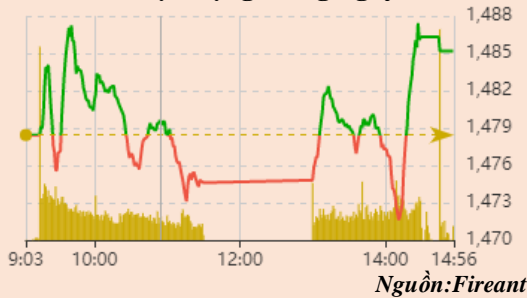


Vận động trong ngày



Thay đổi chỉ số

Chỉ số trong nước	HSX	HNX
Chỉ số	1.485,19	455,81
Thay đổi (%)	0,46%	-0,49%
Thay đổi	6,75	-2,24
Tổng KLGD	851,08	136,56
Tổng GTGD	26.415,54	3.404,82
NĐTNN ròng (tỷ)	-1.069,45	-53,39
Tự doanh ròng (Tỷ)	130,86	-
PE	17,43	24,23

HĐTL chỉ số	VN30	VN30F1
Chỉ số	1.549,81	1.553,90
Thay đổi (%)	0,79%	1,09%
Thay đổi	12,22	16,8
Basis	-4,09	

Tăng giảm nhóm ngành

Nhóm ngành L2 (%)	Ngày	Năm
Dầu khí L2	0,53%	86,4%
Hóa chất L2	0,30%	150,3%
Tài nguyên Cơ bản L2	-0,18%	154,2%
XD và Vật liệu L2	0,05%	81,9%
Hàng & Dịch vụ CN L2	-0,78%	55,6%
Ô tô và phụ tùng L2	-0,29%	61,6%
Thực phẩm và đồ uống	0,06%	31,7%
Hàng cá nhân & GD L2	1,02%	88,4%
Y tế L2	-0,87%	26,7%
Bán lẻ L2	0,63%	125,1%
Truyền thông L2	-1,08%	51,1%
Du lịch và Giải trí L2	-0,81%	12,0%
Viễn thông L2	0,71%	29,3%
Điện, nước & xăng L2	-0,94%	43,0%
Bảo hiểm L2	-0,56%	48,2%
Bất động sản L2	0,18%	72,1%
Dịch vụ tài chính L2	-0,89%	242,6%
Ngân hàng L2	1,04%	102,5%
CNTT L2	0,72%	115,8%

XU HƯỚNG DÒNG TIỀN

VNIndex tăng +6.75 điểm (+0.46%), là một phiên hồi phục nhẹ sau phiên điều chỉnh ngày hôm qua khi có tin về biến chủng Covid 19 mới. Đây tiếp tục là một phiên phân hóa mạnh với 236 mã giảm tương đương với 223 mã tăng. Sau một phiên gặp áp lực chốt lời mạnh, nhóm ngân hàng đóng góp vai trò cho đà tăng của thị trường bao gồm: TPB (+6.98%), HDB (+4.92%), tuy nhiên khối lượng giao dịch của dòng ngân hàng không quá lớn cho thấy nhóm này vẫn tiềm ẩn nhiều rủi ro. Nhóm cổ phiếu chứng khoán gặp áp lực chốt lời sau những phiên tăng nóng: VND (-1,27%), SSI (-1,25%), FTS (-2.5%). 2 nhóm ngành đáng chú ý và có câu chuyện cho cuối năm và 2022 đó là nhóm BĐS KCN và nhóm phân bón, khi mà nhóm BĐS KCN được hưởng lợi từ kỳ vọng FDI sẽ tăng mạnh và giá phân bón đang trong đà tăng vẫn chưa có dấu hiệu giảm. Có thể thấy, dòng tiền trong thị trường luân chuyển rất nhanh giữa khi thị trường đang xuất hiện những phiên chốt lời luân phiên giữa các nhóm ngành. Phiên ngày 1/12 tiếp tục là phiên bán ròng của khối ngoại, khối ngoại đã có nhiều phiên bán ròng liên tiếp được cho một phần là do biến chủng mới của Covid vẫn đang đe dọa đến tình hình kinh tế của các nước. Đây là một giai đoạn khó khăn và chỉ cần một dấu hiệu rủi ro cũng có thể làm thị trường giảm điểm mạnh.

PHÂN TÍCH KỸ THUẬT & KHUYẾN NGHỊ

Phân tích kỹ thuật:

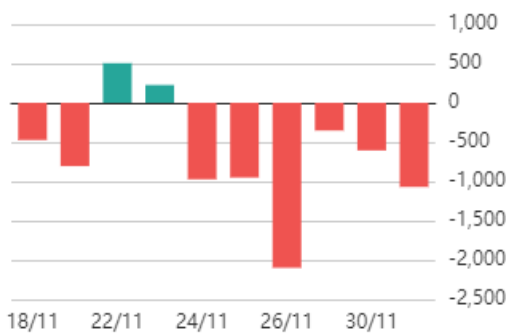
Phiên ngày 01/12 giao dịch không quá sôi động khi khối lượng giao dịch thấp hơn so với trung bình 20 ngày. Chỉ số đóng nến xanh và tạo ra một cái đuôi nên dài cho thấy sự rung lắc mạnh của VNINDEX. Về xu hướng chỉ số vẫn giữ được các nguyên tắc của xu hướng tăng khi đóng cửa trên cả MA20 và MA50 cũng như kiểm tra thành công mốc hỗ trợ 1.470 ứng với đường MA20. Tuy rằng thị trường vẫn giữ được các mốc quan trọng nhưng phiên hồi phục hôm nay không quá mạnh khi khối lượng giao dịch thấp cũng như giá tăng yếu, vì vậy các nhà đầu tư vẫn cần cẩn trọng.

Khuyến nghị:

Thị trường diễn biến hồi phục nhưng đà tăng còn yếu nên nhà đầu tư cần thật sự thận trọng trước mỗi quyết định mua bán, tránh mua đuổi theo thị trường, tiến hành cơ cấu danh mục chốt bớt lời các cổ phiếu tăng mạnh.
Kịch bản 1: VNIndex tăng vượt đỉnh 1500, chờ nhịp điều chỉnh mua thêm các nhóm ngành được hưởng lợi gồm BĐS KCN, phân bón, đầu tư công..
Kịch bản 2: VN-Index điều chỉnh giảm sẽ về lại 1.440, sâu hơn sẽ là 1.420.



Giao dịch nước ngoài trên HSX



Nguồn: Fireant

ĐIỂM TIN TRONG NƯỚC

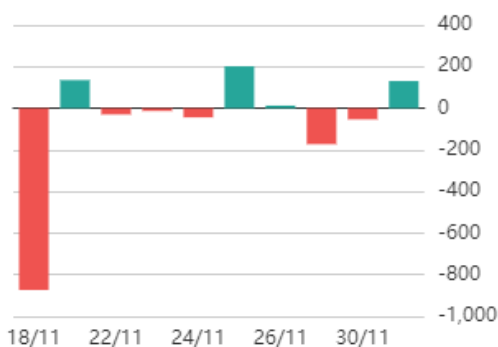
Tin kinh tế trong nước

[Việt Nam lần đầu tiên trong lịch sử xuất siêu sắt thép, xuất khẩu vượt 10 tỷ USD: Cơ hội nào cho cổ phiếu thép trở lại?](#)
[PMI tháng 11 tăng nhẹ lên 52,2 điểm](#)

Tin doanh nghiệp trong nước

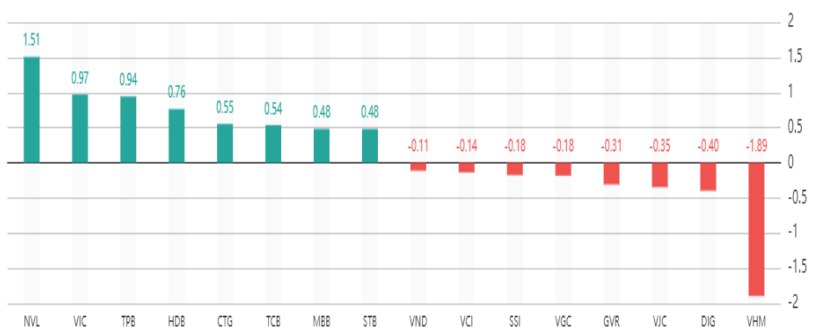
[Nợ xấu tăng nhanh, hiện nay ngân hàng nào có nhiều nợ nhóm 5 nhất?](#)
[Reuters: Vingroup đang đàm phán huy động 1 tỷ USD cho VinFast, có thể hoàn tất vào tháng tới](#)
[Novaland \(NVL\) tiếp tục "hút" 1.000 tỷ trái phiếu, rót vào dự án Khu đô thị tại Biên Hoà, Đồng Nai](#)
[Ông Trịnh Văn Quyết: Chúng tôi muốn mua lại một đội bóng Ngoại Hạng Anh](#)

Giao dịch tự doanh trên HSX



Nguồn: Fireant

Top cổ phiếu ảnh hưởng đến chỉ số



Nguồn: Fireant

ĐIỂM TIN KINH TẾ VÀ THỊ TRƯỜNG HÀNG HÓA THẾ GIỚI

Chỉ số thế giới

Dow Jones	-652.06	-1.89%
DAX	-180.73	-1.20%
FTSE100	-50.5	-0.72%
Nikkei 225	-462.16	-1.66%
Hang Seng	-376.98	-1.61%

Hợp đồng tương lai chỉ số

US30*	302.5	0.85%
DAX*	-132	-0.87%
FTSE100*	-35.5	-0.50%
Nikkei 225*	-750	-2.73%
Hang Seng*	-429	-1.83%

* Số liệu của phiên liền trước

Tin kinh tế thế giới

[Lạm phát 'khủng' có thể khiến Fed tăng lãi suất 6 lần trước 2024](#)

[Bloomberg: Thị trường đang đối mặt với một "thế lực" chưa từng thấy trong 3 năm qua](#)

[Ray Dalio: 'Tiền mặt không còn là khoản đầu tư an toàn!'](#)

Tin hàng hóa thế giới

[Giá dầu có thể tăng tới 150 USD/thùng nếu thế giới mở cửa hoàn toàn trở lại](#)

[Thế đối đầu sản lượng giữa Mỹ và OPEC+](#)

[Thuế nhập khẩu hạt điều vào Đài Loan sẽ giảm còn 10%](#)

Bảng tổng sắp thay đổi giá thị trường hàng hóa

Mặt hàng	Đơn vị	Giá	% ngày	% tuần	% tháng	% năm	Cổ phiếu tác động
Năng lượng							
Dầu WTI	USD/thùng	66.15	-1.00%	-11.31%	-7.46%	42.72%	GAS,BSR
Dầu Brent	USD/thùng	69.25	-5.71%	-15.77%	-11.94%	33.69%	GAS,BSR
Xăng	UScent/gallon	1.94	-6.60%	-15.74%	-12.98%	37.59%	PLX,OIL
Kim loại quý							
Vàng	USD/ounce	1.775	-0.56%	-0.75%	3.41%	-5.88%	PNJ
Bạc	USD/ounce	22.78	-0.48%	-3.37%	6.40%	-13.16%	PNJ
Nông sản và gia súc							
Đậu tương	UScent/giạ	1,217.00	-1.97%	-3.83%	-3.29%	-4.99%	HKB
Gạo	USD/cwt	14.02	-1.92%	-3.04%	1.56%	14.54%	VNM,GTN
Sữa	USD/cwt	18.01	-0.06%	0.33%	0.78%	13.99%	VNM
Cao su	JPY/Kg	225.7	-1.74%	-4.53%	16.40%	-16.03%	DPR,PHR
Đường	UScent/lb	18.58	-3.18%	-6.77%	-1.90%	19.95%	SBT,LSS
Cà phê	UScent/lb	233.4	-0.19%	-5.24%	20.68%	81.99%	CTP,DLG
Gỗ	USD/1000 board feet	771.1	-2.95%	-2.58%	27.14%	-11.68%	PTB
Heo nạc	UScent/lbs	73.375	1.35%	-2.72%	-19.19%	4.41%	DBC
Mặt hàng công nghiệp							
Quặng sắt	USD/tấn	100	0.50%	-0.50%	-6.54%	-36.91%	HSG,HPG
Thép	USD/tấn	4.176	-0.97%	-4.35%	-28,04%	-1,04%	HSG,HPG

THÔNG KÊ TRONG NGÀY

Thống kê hợp đồng phái sinh

Mã phái sinh	Thay đổi	Mở cửa	Đóng cửa	Thấp nhất	Cao nhất	KLGD
VN30F2112	+16.80 (+1.09%)	1.536,00	1.553,90	1.553,90	1.530,30	159.486
VN30F2201	+13.40 (+0.87%)	1.534,80	1.548,80	1.548,80	1.530,00	480
VN30F2203	+6.80 (+0.44%)	1.529,80	1.537,70	1.537,70	1.528,80	228
VN30F2206	+9.10 (+0.59%)	1.525,10	1.538,80	1.538,80	1.524,00	423

Top 5 tăng giá HSX

Mã	Giá ĐC	Thay đổi	KLGD
DAH	10,7	+0,70/+7,00%	1.657.400
TPB	48,25	+3,15/+6,98%	5.480.300
CIG	11,5	+0,75/+6,98%	468.700
SHA	9,52	+0,62/+6,97%	1.036.100
CVT	47,7	+3,10/+6,95%	195.400

Top 5 giảm giá HSX

Mã	Giá ĐC	Thay đổi	KLGD
SJF	19,45	-1,45/-6,94%	149.700
SVT	21,6	-1,60/-6,90%	833.500
PTC	29,8	-2,20/-6,88%	46.700
NAV	24,4	-1,80/-6,87%	4.200
KHP	21,75	-1,60/-6,85%	913.600

Top 5 tăng giá HNX

Mã	Giá ĐC	Thay đổi	KLGD
VMC	21	+1,90/+9,95%	734.100
NFC	14,4	+1,30/+9,92%	8.200
MCO	10	+0,90/+9,89%	73.400
SGC	62,3	+5,60/+9,88%	100
FID	8,9	+0,80/+9,88%	1.404.100

Top 5 giảm giá HNX

Mã	Giá ĐC	Thay đổi	KLGD
SDA	60,8	-6,70/-9,93%	153.800
V21	14,7	-1,60/-9,82%	638.600
ECI	35,1	-3,80/-9,77%	300
QHD	36,6	-3,70/-9,18%	200
NHC	32	-3,00/-8,57%	100

Top mua ròng HSX

Mã	Giá ĐC	Thay đổi	KLGD
CTG	34,0	+0,45/+1,34%	2.021.400
DCM	40,3	+2,25/+5,92%	503.200
STB	29,9	+1,00/+3,46%	657.400
HVN	23,1	+0,05/+0,22%	524.000
VRE	29,7	-0,10/-0,34%	369.300

Top bán ròng HSX

Mã	Giá ĐC	Thay đổi	KLGD
VHM	82,9	-1,70/-2,01%	-1.979.900
VIC	106	+1,00/+0,95%	-1.148.600
MSN	149,9	+0,70/+0,47%	-793.500
GAS	98,5	+0,20/+0,20%	-763.300
VJC	120	-2,50/-2,04%	-480.700

DANH MỤC CỔ PHIẾU ĐÃ KHUYÊN NGHỊ

Mã cổ phiếu	Giá hiện tại	Giá mua	Ngày mua	Giá mục tiêu	Giá cắt lỗ	Giá bán	Ngày bán	Tỷ lệ %	Ghi chú
HPG	49	16,59	05/08/2020	30,5	20			195,1%	
CTG	34	27,5	01/04/2021	50	37,8			22,0%	
ACB	33,5	26,72	01/04/2021	40	31,35			24,6%	
MBB	29,5	24,6	10/05/2021	40	29			17,9%	
SSI	55,2	38,6	24/05/2021	37	50			44,8%	
TCB	52,4	51,1	22/07/2021	55,4	48			1,4%	
VPB	37,9	34,75	22/07/2021	70,5	54,8			8,5%	
MBB	29,5	28,35	23/07/2021	32,6	26,5			2,3%	
MBS	42,4	29,2	22/07/2021	36	25,5			48,6%	
VND	78	43,2	22/07/2021	51	37,8			82,9%	
NLG	55,2	40	22/07/2021	50,7	36,5			39,5%	
KBC	50,2	33,1	22/07/2021	40,3	30,5			51,1%	
SZC	60,8	39,55	22/07/2021	43	37,5			48,9%	
FMC	56,9	35,3	22/07/2021	37,3	34,4			60,6%	
ANV	35,1	27	22/07/2021	33,3	24,6			27,8%	
VHC	61,7	40,55	22/07/2021	43,5	36,7			50,9%	

DANH MỤC CỔ PHIẾU ĐÃ CHÓT

Mã cổ phiếu	Giá hiện tại	Giá mua	Ngày mua	Giá mục tiêu	Giá cắt lỗ	Giá bán	Ngày bán	Tỷ lệ %	Ghi chú
HPG	46,7	16,59	8/5/2020	30,5	20			181,5%	
CTG	32,9	27,5	4/1/2021	50	37,8			19,6%	
ACB	33,15	26,72	4/1/2021	40	31,35			24,1%	
MBB	27,6	24,6	5/10/2021	40	29			12,2%	
SSI	52	38,6	5/24/2021	37	50			34,7%	
TCB	49,7	51,1	7/22/2021	55,4	48			-2,7%	
VPB	56,3	60,8	7/22/2021	70,5	54,8			-7,4%	
VHM	78,2	84,19	22/07/2021	90	78		21/09/2021	-7,1%	Cắt lỗ

HỆ THỐNG KHUYẾN NGHỊ CỦA VIETFIRST

Hệ thống khuyến nghị của VFS được xây dựng dựa trên sự chênh lệch giữa giá cổ phiếu thị trường tại thời điểm đánh giá và giá mục tiêu 12 tháng

Hệ thống khuyến nghị	Diễn giải
MUA	Nếu giá mục tiêu cao hơn giá thị trường từ 15% trở lên
THEO DÕI	Nếu giá mục tiêu cao hơn giá thị trường từ 5 – 15%
NẮM GIỮ	Nếu giá mục tiêu cao hơn giá thị trường không quá 5%
BÁN	Nếu giá mục tiêu thấp hơn giá thị trường tối thiểu 5%

THÔNG TIN LIÊN HỆ

Nguyễn Minh Hoàng	Chuyên viên phân tích cao cấp	hoang.nguyenminh@vfs.com.vn
Vũ Thị Hà Phương	Chuyên viên phân tích	phuong.vu@vfs.com.vn
Nguyễn Hoàng Long	Chuyên viên phân tích	long.nguyen@vfs.com.vn
Trần Minh Quân	Chuyên viên phân tích	quan.tran@vfs.com.vn

© CÔNG TY CỔ PHẦN CHỨNG KHOÁN NHẤT VIỆT (VFS)

Hội sở Hồ Chí Minh

Lầu 1, 117 - 119 - 121 Nguyễn Du, P. Bến Thành, Q. 1, TP. HCM

Điện thoại: (84-8) 62556586 Fax: (84-8) 62556580

Website: www.vfs.com.vn

Chi nhánh Hà Nội

Tầng 9B, Tòa nhà Leadvisors place, 41A Lý Thái Tổ, P. Lý Thái Tổ, Q. Hoàn Kiếm, Hà Nội

Điện thoại: (84-4) 39288222 – Ext: 117 Fax: (84-4) 39338222

Tuyên bố miễn trách nhiệm: Bản quyền thuộc về Công ty CP Chứng khoán Nhất Việt (VFS). Những thông tin sử dụng trong báo cáo được thu thập từ những nguồn đáng tin cậy và VFS không chịu trách nhiệm về tính chính xác của chúng. Quan điểm thể hiện trong báo cáo này là của (các) tác giả và không nhất thiết liên hệ với quan điểm chính thức của VFS. Không một thông tin cũng như ý kiến nào được viết ra nhằm mục đích quảng cáo hay khuyến nghị mua/bán bất kỳ chứng khoán nào. Báo cáo này không được phép sao chép, tái bản bởi bất kỳ cá nhân hoặc tổ chức nào khi chưa được phép của VFS.