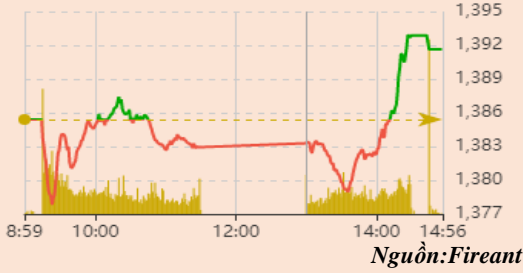


## Vận động trong ngày



Nguồn: Fireant

## Thay đổi chỉ số

Chỉ số trong nước	HSX	HNX
Chỉ số	1.391,63	397,81
Thay đổi (%)	0,45%	0,49%
Thay đổi	6,23	1,93
Tổng KLGD	710,34	115,19
Tổng GTGD	20.776,96	2.495,64
NĐTNN ròng (tỷ)	-60,64	-29,99
Tự doanh ròng (Tỷ)	350,05	-
PE	16,80	21,54

## HĐTL chỉ số

	VN30	VN30F1
Chỉ số	1.482,62	1.489,00
Thay đổi (%)	0,38%	0,74%
Thay đổi	5,65	11
Basis	-6,38	

## Tăng giảm nhóm ngành

Nhóm ngành L2 (%)	Ngày	Năm
Dầu khí L2	0,08%	90,0%
Hóa chất L2	0,49%	144,9%
Tài nguyên Cơ bản L2	1,15%	161,5%
XD và Vật liệu L2	1,37%	62,9%
Hàng & Dịch vụ CN L2	0,92%	51,9%
Ô tô và phụ tùng L2	-1,18%	37,9%
Thực phẩm và đồ uống	-0,13%	27,5%
Hàng cá nhân & GD L2	-0,33%	82,9%
Y tế L2	0,42%	20,6%
Bán lẻ L2	-0,05%	116,7%
Truyền thông L2	5,44%	38,6%
Du lịch và Giải trí L2	0,81%	17,6%
Viễn thông L2	-0,14%	36,6%
Điện, nước & xăng L2	0,59%	46,3%
Bảo hiểm L2	-0,14%	52,1%
Bất động sản L2	0,22%	62,6%
Dịch vụ tài chính L2	1,06%	214,4%
Ngân hàng L2	0,19%	93,8%
CNTT L2	2,07%	113,4%

## XU HƯỚNG DÒNG TIỀN

Chỉ số VN-Index tăng +6,23 điểm (+0,45%) lên 1391,63 điểm. Trái ngược với phiên đầu tuần, lực cầu áp đảo vào phiên chiều đã phủ nhận hoàn toàn diễn biến giảm giá trong phiên sáng và đưa VN-Index quay trở lại giao động phía trên ngưỡng 1390 điểm. Dòng tiền tập trung trở lại nhóm cổ phiếu có vốn hóa lớn và các ngành dẫn dắt như Thép với HPG, NKG, SMC hay Bất động sản với DIG, KBC, NLG. Bên cạnh đó, những ngành có kết quả kinh doanh tích cực vào quý 3 và có kỳ vọng tích cực trong trung hạn như ngành Phân bón với DPM, DCM, Xây dựng – Hạ tầng với CII, DGT cũng duy trì sắc xanh trong suốt phiên. Ở chiều ngược lại, nhóm cổ phiếu ngành Ngân hàng cùng lác đác một số cổ phiếu vốn hóa lớn vẫn không thể thoát khỏi trạng thái giảm giá. Trên sàn HOSE, khối ngoại thu hẹp bán ròng chỉ còn 61 nghìn tỷ đồng, tập trung vào NLG. Việc dòng tiền ngày lập tức trở lại thị trường với mục tiêu là những nhóm ngành dẫn dắt khi thị trường ghi nhận diễn biến điều chỉnh cho thấy kỳ vọng về thị trường vẫn đc đánh giá là tích cực.

## PHÂN TÍCH KỸ THUẬT &amp; KHUYẾN NGHỊ

## Phân tích kỹ thuật:

Nền rút chân hình thành khi VN-Index quay trở lại vùng 1380 điểm đã khẳng định vai trò hỗ trợ của vùng giá này. Kết thúc phiên, VN-Index quay trở lại phía trên ngưỡng 1390 điểm, vùng giằng co đi ngang trong 2 tuần qua và phủ nhận tín hiệu tiêu cực trong phiên hôm qua

## Khuyến nghị:

Trong bối cảnh tín hiệu tiêu cực của thị trường đã bị phủ nhận, nhà đầu tư có thể tiếp tục nắm giữ và để lãi chạy hoặc tăng tỷ trọng những cổ phiếu đang có diễn biến giá mạnh so với thị trường. Các cổ phiếu tiêu biểu là KBC, SMC, HDG, NTL, KSB.

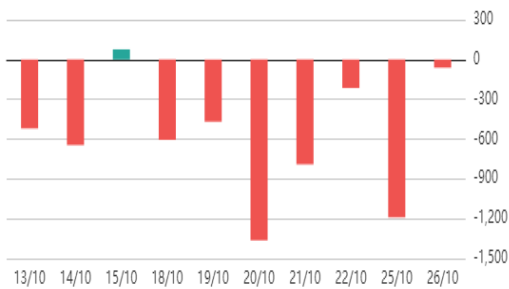
*Kịch bản 1:* VN-Index tiếp tục giằng co hẹp bên dưới vùng 1400 điểm.

*Kịch bản 2:* VN-Index ngay lập tức bứt phá ngưỡng 1400 điểm.

Chỉ số VNINDEX - 1D - O1392.88 H1398.67 L1389.03 C1391.85 -0.06 (-0.00%)

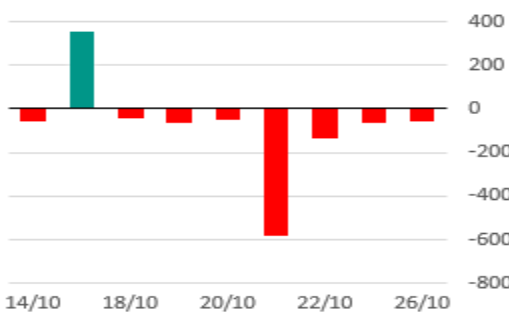


**Giao dịch nước ngoài trên HSX**



Nguồn: Fireant

**Giao dịch tự doanh trên HSX**



Nguồn: Fireant

**ĐIỂM TIN TRONG NƯỚC**

**Tin kinh tế trong nước**

[Điều chỉnh dự án điện rác 90 triệu USD ở Thanh Hóa](#)

[Can quỹ bình ổn giá xăng dầu, rục rịch đề xuất giảm thuế](#)

[Quan ngại lạm phát trước cơn sốt giá dầu?](#)

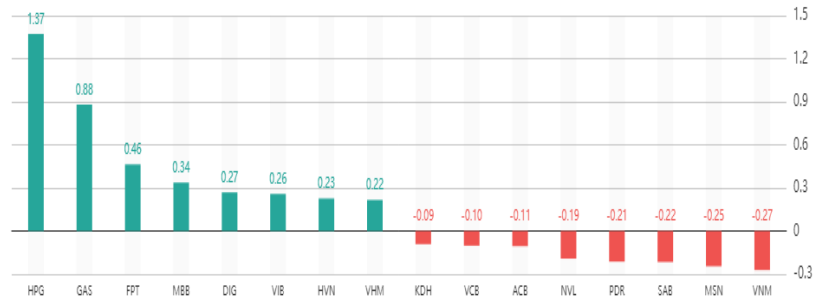
[Becamex TDC: Kết quả kinh doanh quý 3 lao dốc, giá cổ phiếu vẫn lập đỉnh](#)

[Đạm Cà Mau \(DMC\): Lợi nhuận sau thuế quý 3/2021 đạt 374 tỷ đồng, tăng cao gấp 4 lần cùng kỳ](#)

[PVChem \(PVC\): Lợi nhuận sau thuế 9 tháng đầu năm giảm 30% so với cùng kỳ, đã hoàn thành 95% kế hoạch năm](#)

**Tin doanh nghiệp trong nước**

**Top cổ phiếu ảnh hưởng đến chỉ số**



Nguồn: Fireant

## ĐIỂM TIN KINH TẾ VÀ THỊ TRƯỜNG HÀNG HÓA THẾ GIỚI

## Chỉ số thế giới

Dow Jones	66,76	0,19%
DAX	56,25	0,36%
FTSE100	18,27	0,25%
Nikkei 225	-204,44	-0,71%
Hang Seng	5,1	0,02%

## Hợp đồng tương lai chỉ số

US30*	178,5	0,50%
DAX*	61	0,39%
FTSE100*	12	0,17%
Nikkei 225*	145	0,51%
Hang Seng*	31	0,12%

\* Số liệu của phiên liền trước

## Tin kinh tế thế giới

[Thêm 1 vụ vỡ nợ trái phiếu khiến ngành bất động sản Trung Quốc rung chuyển](#)[Dự báo sốc: Bitcoin có thể cán mốc 100.000 USD vì ngày càng khan hiếm](#)[Lần đầu tiên trong lịch sử, Trung Quốc áp thuế 'sở hữu' với mọi loại hình bất động sản](#)

## Tin hàng hóa thế giới

[Sau than và khí đốt, thị trường dầu mỏ có thể đang bước vào kỷ nguyên khủng hoảng do “đỉnh kép” của cung và cầu lệch thời điểm](#)[Cà phê Robusta tăng lên mức cao nhất kể từ 2017](#)[Thị trường ngày 26/10: Giá dầu chạm mức cao nhất nhiều năm, vàng, đồng, quặng sắt, đường, cà phê đồng loạt tăng](#)

## Bảng tổng sắp thay đổi giá thị trường hàng hóa

Mặt hàng	Đơn vị	Giá	% ngày	% tuần	% tháng	% năm	Cổ phiếu tác động
<b>Năng lượng</b>							
Dầu WTI	USD/thùng	83,76	0,00%	0,00%	22,28%	72,63%	GAS,BSR
Dầu Brent	USD/thùng	85,99	0,54%	0,54%	20,05%	66,00%	GAS,BSR
Xăng	UScent/gallon	2,5162	1,37%	1,37%	17,48%	78,45%	PLX,OIL
<b>Kim loại quý</b>							
Vàng	USD/ounce	1.807,47	0,84%	0,84%	-1,16%	-5,48%	PNJ
Bạc	USD/ounce	24,551	0,99%	0,99%	1,76%	-7,77%	PNJ
<b>Nông sản và gia súc</b>							
Đậu tương	UScent/giạ	1.237,25	1,37%	1,37%	-6,03%	-6,60%	HKB
Gạo	USD/cwt	13,4	-0,78%	-0,78%	1,82%	9,48%	VNM,GTN
Sữa	USD/cwt	17,86	-0,06%	-0,06%	11,76%	13,04%	
Cao su	JPY/Kg	213,7	-3,30%	-3,30%	9,70%	-20,50%	DPR,PHR
Đường	UScent/lb	19,39	1,62%	1,62%	-2,27%	25,18%	SBT,LSS
Cà phê	UScent/lb	202,55	1,35%	1,35%	4,84%	57,93%	CTP,DLG
Gỗ	USD/1000 board feet	660	-1,14%	-1,14%	36,36%	-24,41%	PTB
Heo nạc	UScent/Lbs	74,2	1,19%	1,19%	-16,49%	5,59%	DBC
<b>Mặt hàng công nghiệp</b>							
Quặng sắt	USD/tấn	116	3,57%	3,57%	-25,88%	-26,81%	HSG,HPG
Thép	USD/tấn	4.970	-0,78%	-0,78%	-5,03%	17,77%	HSG,HPG

## THÔNG KÊ TRONG NGÀY

## Thông kê hợp đồng phái sinh

Mã phái sinh	Thay đổi	Mở cửa	Đóng cửa	Thấp nhất	Cao nhất	KLGD
VN30F2111	+11 (+0.74%)	1.477,00	1.489,00	1.489,10	1.468,20	149.671
VN30F2112	+11.90 (+0.81%)	1.474,60	1.488,00	1.488,00	1.468,00	323
VN30F2203	+9.50 (+0.64%)	1.475,80	1.485,40	1.500,30	1.466,10	48
VN30F2206	+10 (+0.68%)	1.475,10	1.485,00	1.485,00	1.465,00	80

## Top 5 tăng giá HSX

Mã	Giá ĐC	Thay đổi	KLGD
KHP	8,42	+0,55/+6,99%	166.200
BCE	19,15	+1,25/+6,98%	1.623.500
VRC	19,15	+1,25/+6,98%	728.200
TLD	9,04	+0,59/+6,98%	2.838.300
DXV	6,46	+0,42/+6,95%	181.600

## Top 5 giảm giá HSX

Mã	Giá ĐC	Thay đổi	KLGD
QCG	8,37	-0,62/-6,90%	2.910.400
SMA	11,3	-0,80/-6,61%	16.300
LAF	20	-1,40/-6,54%	14.900
SFC	25,6	-1,70/-6,23%	1.700
PTC	11,1	-0,70/-5,93%	200

## Top 5 tăng giá HNX

Mã	Giá ĐC	Thay đổi	KLGD
TXM	7,7	+0,70/+10,00%	40.600
TTT	49,5	+4,50/+10,00%	100
VE4	38,7	+3,50/+9,94%	300
HGM	41,1	+3,70/+9,89%	20.400
VXB	16,7	+1,50/+9,87%	8.900

## Top 5 giảm giá HNX

Mã	Giá ĐC	Thay đổi	KLGD
CKV	12,6	-1,40/-10,00%	1.000
SEB	44,6	-4,90/-9,90%	6.700
PSE	20,1	-2,20/-9,87%	119.200
SGH	42,1	-4,60/-9,85%	200
PSW	22	-2,40/-9,84%	564.100

## Top mua ròng HSX

Mã	Giá ĐC	Thay đổi	KLGD
HPG	56,3	+1,20/+2,18%	1.209.300
VHC	63,5	+3,50/+5,83%	468.000
HSG	47,7	+0,65/+1,38%	547.000
FUEVFNVD	27,3	+0,28/+1,04%	820.700
KBC	44,9	+1,25/+2,86%	452.800

## Top bán ròng HSX

Mã	Giá ĐC	Thay đổi	KLGD
NLG	54,7	+0,70/+1,30%	-1.630.100
VNM	89,6	-0,50/-0,55%	-567.800
VRE	30,6	+0,20/+0,66%	-1.520.400
VIC	92,2	+0,10/+0,11%	-357.100
PNJ	98,3	-0,80/-0,81%	-310.300

27 - 10 - 2021

BẢN TIN CHỨNG KHOÁN NGÀY

VNINDEX PHỦ NHẬN TÍN HIỆU TIÊU CỰC

## DANH MỤC CỔ PHIẾU ĐÃ KHUYẾN NGHỊ

Mã cổ phiếu	Giá hiện tại	Giá mua	Ngày mua	Giá mục tiêu	Giá cắt lỗ	Giá bán	Ngày bán	Tỷ lệ %	Ghi chú
HPG	56,3	16,59	05/08/2020	30,5	20			239,4%	
CTG	29,9	27,5	01/04/2021	50	37,8			8,7%	
ACB	31,1	26,72	01/04/2021	40	31,35			16,4%	
MBB	27,95	24,6	10/05/2021	40	29			13,6%	
SSI	38,8	38,6	24/05/2021	37	50			0,5%	
TCB	51	51,1	22/07/2021	55,4	48			-0,2%	
VPB	37,05	34,75	22/07/2021	40,2	31,3			6,6%	
MBB	27,95	28,35	23/07/2021	32,6	26,5			-1,4%	
MBS	33	29,2	22/07/2021	36	25,5			13,0%	
VND	51,2	43,2	22/07/2021	51	37,8			18,5%	
NLG	54,7	40	22/07/2021	50,7	36,5			36,8%	
KBC	44,9	33,1	22/07/2021	40,3	30,5			35,6%	
SZC	60	39,55	22/07/2021	43	37,5			51,7%	
FMC	49,4	35,3	22/07/2021	37,3	34,4			39,9%	
ANV	34,2	27	22/07/2021	33,3	24,6			26,7%	
VHC	63,5	40,55	22/07/2021	43,5	36,7			56,6%	

## DANH MỤC CỔ PHIẾU ĐÃ CHÓT

Mã cổ phiếu	Giá hiện tại	Giá mua	Ngày mua	Giá mục tiêu	Giá cắt lỗ	Giá bán	Ngày bán	Tỷ lệ %	Ghi chú
HPG	46,7	16,59	8/5/2020	30,5	20			181,5%	
CTG	32,9	27,5	4/1/2021	50	37,8			19,6%	
ACB	33,15	26,72	4/1/2021	40	31,35			24,1%	
MBB	27,6	24,6	5/10/2021	40	29			12,2%	
SSI	52	38,6	5/24/2021	37	50			34,7%	
TCB	49,7	51,1	7/22/2021	55,4	48			-2,7%	
VPB	56,3	60,8	7/22/2021	70,5	54,8			-7,4%	
VHM	78,2	84,19	22/07/2021	90	78		21/09/2021	-7,1%	Cắt lỗ

**HỆ THỐNG KHUYẾN NGHỊ CỦA VIETFIRST**

Hệ thống khuyến nghị của VFS được xây dựng dựa trên sự chênh lệch giữa giá cổ phiếu thị trường tại thời điểm đánh giá và giá mục tiêu 12 tháng

Hệ thống khuyến nghị	Diễn giải
<b>MUA</b>	Nếu giá mục tiêu cao hơn giá thị trường từ 15% trở lên
<b>THEO DÕI</b>	Nếu giá mục tiêu cao hơn giá thị trường từ 5 – 15%
<b>NĂM GIỮ</b>	Nếu giá mục tiêu cao hơn giá thị trường không quá 5%
<b>BÁN</b>	Nếu giá mục tiêu thấp hơn giá thị trường tối thiểu 5%

**THÔNG TIN LIÊN HỆ**

<b>Nguyễn Minh Hoàng</b>	Chuyên viên phân tích cao cấp	hoang.nguyenminh@vfs.com.vn
<b>Vũ Thị Hà Phương</b>	Chuyên viên phân tích	phuong.vu@vfs.com.vn
<b>Nguyễn Hoàng Long</b>	Chuyên viên phân tích	long.nguyen@vfs.com.vn
<b>Trần Minh Quân</b>	Chuyên viên phân tích	quan.tran@vfs.com.vn

**© CÔNG TY CỔ PHẦN CHỨNG KHOÁN NHẤT VIỆT (VFS)****Hội sở Hồ Chí Minh**

Lầu 1, 117 - 119 - 121 Nguyễn Du, P. Bến Thành, Q. 1, TP. HCM

Điện thoại: **(84-8) 62556586** Fax: **(84-8) 62556580**

Website: [www.vfs.com.vn](http://www.vfs.com.vn)

**Chi nhánh Hà Nội**

Tầng 9B, Tòa nhà Leadvisors place, 41A Lý Thái Tổ, P. Lý Thái Tổ, Q. Hoàn Kiếm, Hà Nội

Điện thoại: **(84-4) 39288222** – Ext: **117** Fax: **(84-4) 39338222**

**Tuyên bố miễn trách nhiệm:** Bản quyền thuộc về Công ty CP Chứng khoán Nhất Việt (VFS). Những thông tin sử dụng trong báo cáo được thu thập từ những nguồn đáng tin cậy và VFS không chịu trách nhiệm về tính chính xác của chúng. Quan điểm thể hiện trong báo cáo này là của (các) tác giả và không nhất thiết liên hệ với quan điểm chính thức của VFS. Không một thông tin cũng như ý kiến nào được viết ra nhằm mục đích quảng cáo hay khuyến nghị mua/bán bất kỳ chứng khoán nào. Báo cáo này không được phép sao chép, tái bản bởi bất kỳ cá nhân hoặc tổ chức nào khi chưa được phép của VFS.