

**Vn-index**  
**1012,65** 0,7% ↑ 123 ▬ 47 ↓ 165



### XU HƯỚNG DÒNG TIỀN

Sau chuỗi tăng giá liên tục 9 phiên liên tiếp, thị trường đã có phiên giảm điểm mang tính chất điều chỉnh kỹ thuật cần thiết. Hiệu ứng ngược lại xảy ra khi trong ngày cổ phiếu HDB chào sàn thì phần lớn các cổ phiếu ngân hàng khác giảm điểm do áp lực chốt lời. Cùng với hàng loạt cổ phiếu trụ khác như: SAB, VNM, VIC.. giao dịch giảm nhẹ khiến cho chỉ số Vn-index cả phiên chìm trong sắc đỏ. Điểm tích cực được nhận thấy là khối ngoại vẫn duy trì vị thế mua ròng với giá trị rất lớn hơn 437,4 tỷ đồng trên Hsx tập trung tại: HDB, VIC, CII... trong khi bán ra tại: SSI, GAS, CTD... Chúng tôi nhận thấy dòng tiền vào thị trường vẫn đang khá mạnh và được duy trì tốt nên khả năng những phiên điều chỉnh sẽ không kéo dài và thị trường sẽ sớm trở lại quá trình tăng giá.

**Hnx-index**  
**118,92** 0,49% ↑ 76 ▬ 196 ↓ 109



### PHÂN TÍCH KỸ THUẬT

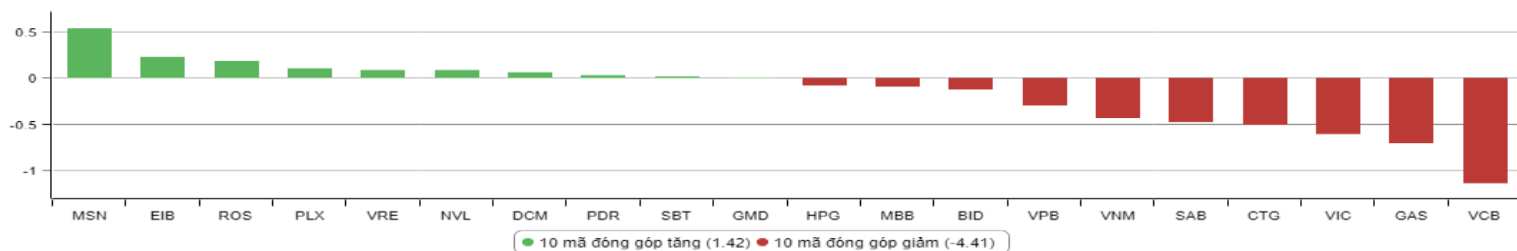
Đồ thị chỉ số Vn-index xuất hiện cây nến đỏ giảm điểm sau chuỗi 9 cây nến xanh tăng điểm liên tiếp cho thấy đây chỉ là phiên điều chỉnh mang tính kỹ thuật. Kênh xu hướng tăng giá mạnh bám vào đường Bollinger band trên sẽ được duy trì nếu đường giá không phá vỡ đường hỗ trợ MA 5 ngày. Như vậy ngưỡng hỗ trợ hiện tại của chỉ số là quanh 1.000 điểm. Đồ thị kỹ thuật Hnx-index cũng tương tự với ngưỡng hỗ trợ gần nhất tại 118

### CHIẾN LƯỢC GIAO DỊCH

Với việc xu hướng tăng giá hiện tại không có nhiều thay đổi thì chiến lược trading ngắn hạn nhà đầu tư có thể gia tăng tỷ trọng ở nhóm cổ phiếu midcap, nhóm có dòng tiền hướng đến hoặc cổ phiếu tốt có sẵn trong danh mục, đặc biệt trong các phiên điều chỉnh của thị trường. Chiến lược “buy & hold” nên được áp dụng cho giai đoạn này để tận dụng xu hướng tăng giá hiện tại. Tuy nhiên nhà đầu tư cũng cần tránh tâm lý hưng phấn mua đuổi, đặc biệt là nhóm cổ phiếu tăng nóng. Duy trì tỷ trọng và tập trung giao dịch tại nhóm cổ phiếu dầu khí, ngân hàng, chứng khoán, hàng không, thủy điện, tiêu dùng, bảo hiểm, dược, bất động sản, thủy sản, ô tô nhờ kết quả kinh doanh tích cực và triển vọng tăng giá. Nhà đầu tư cũng nên chú ý đến nhóm cổ phiếu Nhà nước thoái vốn như: FPT, BMI, BMP, VCG, DVN, VGC, DIG...

Hạn chế giao dịch và đứng ngoài đối với nhóm cổ phiếu pha loãng liên tục, nhóm cổ phiếu vốn hóa nhỏ mới niêm yết, và nhóm cổ phiếu đầu cơ penny giai đoạn hiện tại.

### TOP CỔ PHIẾU ẢNH HƯỞNG VN-INDEX



### KHUYẾN NGHỊ TRONG NGÀY

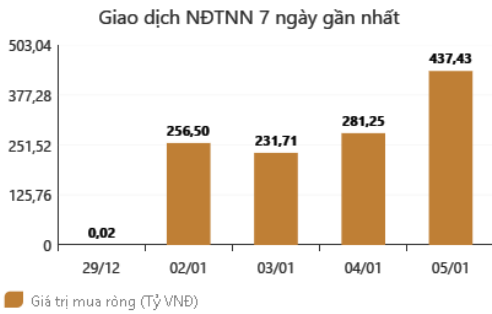
Mã cổ phiếu	Giá hiện tại	Giá mua	Ngày mua	Giá mục tiêu	Giá cắt lỗ	Lý do
-------------	--------------	---------	----------	--------------	------------	-------

### DANH MỤC CỔ PHIẾU ĐÃ KHUYẾN NGHỊ

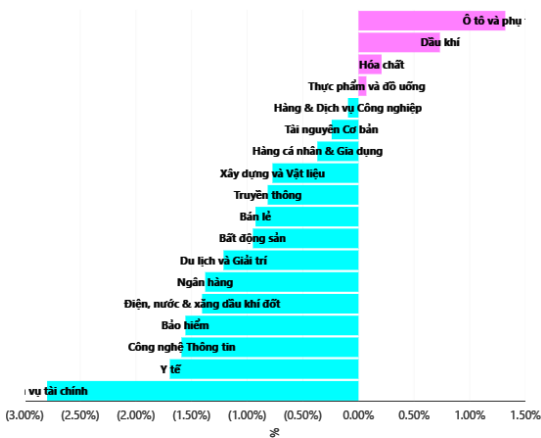
STT	Mã cổ phiếu	Giá hiện tại	Giá mua	Ngày mua	Giá mục tiêu	Giá cắt lỗ	Giá bán	Ngày bán	Tỷ lệ %	Ghi chú
1	NTL	11	9,65	07/11/2017	12	8.5	-	-		Chưa chốt
2	VJC	148,9	116,2	09/11/2017	138	105	-	-		Nắm giữ dài hạn
3	SHB	-	7,8	14/11/2017	10	7.3	9.5	05/12/2017	22%	Đã chốt
4	DRC	26,7	22,2	15/11/2017	27	20	-	-		Đã điều chỉnh cổ tức 5%
5	PVS	-	16,4	17/11/2017	20	15.7	19.5	05/12/2017	+19%	Đã chốt
6	HNF	-	32	20/11/2017	45	27	47	24/11/2017	+47%	Đã chốt
7	DHG	109,1	100,5	21/11/2017	120	90	-	-		Điều chỉnh cổ tức 15%
8	VGC	27,2	25,7	27/11/2017	30	22	-	-	-	Chưa chốt
9	VCW	37,3	40	30/11/2017	50	35	-	-	-	Chưa chốt
10	VOC	19,3	20.5	07/12/2017	25	18	-	-	-	Chưa chốt
11	TMT	9,05	9.7	08/12/2017	11	8.6	-	-	-	Chưa chốt
12	REE	42,5	38	12/12/2017	50	35	-	-	-	Chưa chốt
13	VPB	44,4	38,5	18/12/2017	50	35	-	-	-	Chưa chốt
14	VCG	22,6	22,2	18/12/2017	28	20.7	-	-	-	Đã điều chỉnh cổ tức 8%
15	PVE	8.5	8.6	27/12/2017	11	7.7	-	-	-	Chưa chốt
16	PC1	38,7	38,7	04/01/2018	46	37	-	-	-	Chưa chốt

**PHÂN TÍCH TIN TỨC NỔI BẬT**

**GD NƯỚC NGOÀI TRÊN HSX**



**TĂNG, GIẢM NGÀNH TRONG NGÀY**



**TỶ TRỌNG NHÀ ĐẦU TƯ GIAO DỊCH**



**2018 phấn đấu tăng trưởng GDP 6,7%** Thủ tướng Chính phủ giao Bộ Kế hoạch và Đầu tư chỉ tiêu tốc độ tăng tổng sản phẩm trong nước (GDP) là 6,7%, tốc độ tăng giá tiêu dùng bình quân (CPI) khoảng 4%, tổng vốn đầu tư phát triển toàn xã hội so GDP 33 – 34%. Thủ tướng Chính phủ vừa quyết định giao 5 Bộ: Kế hoạch và Đầu tư, Nông nghiệp và Phát triển nông thôn, Công Thương, Y tế, Lao động - Thương binh và Xã hội các chỉ tiêu kế hoạch phát triển kinh tế - xã hội năm 2018. Theo Quyết định số 01/QĐ-TTg, Thủ tướng Chính phủ giao Bộ Kế hoạch và Đầu tư chỉ tiêu tốc độ tăng tổng sản phẩm trong nước (GDP) là 6,7%, tốc độ tăng giá tiêu dùng bình quân (CPI) khoảng 4%, tổng vốn đầu tư phát triển toàn xã hội so GDP 33 – 34%, tỷ lệ khu công nghiệp, khu chế xuất đang hoạt động có hệ thống xử lý nước thải tập trung đạt tiêu chuẩn môi trường là 88%. Bộ Nông nghiệp và Phát triển nông thôn được giao chỉ tiêu tỷ lệ che phủ rừng kế hoạch năm 2018 khoảng 41,6%. Bộ Công Thương được giao chỉ tiêu kế hoạch năm 2018 như sau: Tốc độ tăng kim ngạch xuất khẩu 8 - 10%, tỷ lệ nhập siêu so với tổng kim ngạch xuất khẩu dưới 3%. **Điều này cho thấy Chính phủ vẫn đang kiên trì mục tiêu tăng trưởng cao và bền vững. Với những cân đối vĩ mô hiện tại và tình hình kinh tế thế giới được dự báo khả quan thì những mục tiêu này hoàn toàn có thể đạt và vượt mức. Trong đó chúng tôi đặc biệt kỳ vọng tăng trưởng GDP có thể trên 7%.**

**Doanh thu bán lẻ đạt gần 130 tỉ đô la Mỹ** Kết thúc năm 2017, doanh thu bán lẻ hàng hóa ước tính đạt 2.937.300 tỉ đồng (tương đương 129,56 tỉ đô la Mỹ), tăng 10,9% so với cùng kỳ năm trước, theo số liệu của Tổng cục Thống kê. Theo cơ quan thống kê, đây cũng là mức tăng trưởng khá cao so với những năm trước đó. Cụ thể năm 2016 doanh thu bán lẻ đạt khoảng 118 tỉ đô la Mỹ, tăng 10,2% so với năm 2015. Năm 2015 đạt gần 110 tỉ đô la Mỹ. Điều này cho thấy thị trường bán lẻ trong nước tiếp tục có xu hướng tăng trưởng ổn định và là thị trường tiềm năng cho các nhà bán lẻ nước ngoài. Đáng chú ý, doanh thu bán lẻ ô tô tăng 14%, đá quý và kim loại quý tăng 13,2%, mặt hàng gỗ và vật liệu xây dựng tăng 12,8%, lương thực và thực phẩm tăng 11,1%, vật phẩm văn hóa và giáo dục tăng 10,2%, hàng may mặc tăng 9,6%, dịch vụ phương tiện đi lại tăng 8,6%, mặt hàng đồ dùng, dụng cụ và trang thiết bị gia đình tăng 8,5%. **Theo nhận định của Công ty cổ phần Báo cáo Đánh giá Việt Nam (Vietnam Report) thuộc giai đoạn 1 của dự án nghiên cứu ngành bán lẻ Việt Nam 2017-2020 (được công bố vào cuối tháng 10-2017), ngành bán lẻ Việt Nam được dự báo là ngành kinh doanh bền bỉ, ổn định, thu hút sự tham gia đầu tư của nhiều doanh nghiệp nước ngoài trước bối cảnh dân số đông, tình hình kinh tế khởi sắc, sức chi tiêu tốt...**

**THÔNG KÊ TRONG NGÀY**

Ngày	Mã phái sinh	+/-	Mở cửa	Cao nhất	Thấp nhất	Đóng cửa	Khớp lệnh	
							Khối lượng (Hợp đồng)	Giá trị (tỷ VND)
01/05/2018	VN30F1801	-1,16%	1.024,10	1.025,00	1.007,00	1.012,00	16.296	1.655,06
01/05/2018	VN30F1802	-1,18%	1.030,90	1.030,90	1.012,40	1.017,80	615	62,81
01/05/2018	VN30F1803	-0,58%	1.032,30	1.032,70	1.015,00	1.023,00	173	17,72
01/05/2018	VN30F1806	-0,69%	1.051,10	1.051,10	1.015,60	1.043,80	277	28,67

TOP 5 TĂNG GIÁ HSX					TOP 5 GIẢM GIÁ HSX				
Mã	Giá	+/-	KLGD (CP)	GTGD (Tr VND)	Mã	Giá	+/-	KLGD (CP)	GTGD (Tr VND)
HVG	8.260	6,99%	1.344.200	10.857	SII	19.900	-6,57%	10	0
JVC	5.360	6,99%	4.003.030	21.394	TDG	10.900	-6,84%	354.640	3.991
HVX	4.290	6,98%	10	0	TIE	9.770	-6,95%	1.050	10
TDW	23.750	6,98%	220	5	STT	9.300	-7,00%	1.710	16
NVT	3.530	6,97%	536.280	1.893	KPF	32.550	-7,00%	141.500	4.617

TOP 5 TĂNG GIÁ HNX					TOP 5 GIẢM GIÁ HNX				
Mã	Giá	+/-	KLGD (CP)	GTGD (Tr VND)	Mã	Giá	+/-	KLGD (CP)	GTGD (Tr VND)
D11	14.300	10,00%	400	6	PEN	9.600	-9,43%	4.900	47
KHB	1.100	10,00%	304.060	310	CAN	25.800	-9,47%	120	3
MNC	5.500	10,00%	1.060	6	SCJ	2.800	-9,68%	6.150	17
SDU	12.200	9,91%	100	1	VE1	17.400	-9,84%	18.500	324
TV3	40.100	9,86%	2.700	108	AMC	25.200	-10,00%	200	5

TOP MUA RÒNG HSX				TOP BÁN RÒNG HSX			
Mã chứng khoán	Giá	+/- %	GT Mua ròng (Tr. VND)	Mã chứng khoán	Giá	+/- %	GT Bán ròng (Tr.VND)
HDB	39,6	20.00	189,541.24	SSI	28,9	-3.99	58,402.18
VIC	80	-1.23	60,650.99	GAS	100,4	-1.57	20,022.34
CII	37,6	-0.53	47,724.83	CTD	227,5	-1.09	17,728.38
E1VFN30	16,71	-0.24	43,291.22	VCB	54	-2.53	12,868.73
VRE	47	-0.42	31,424.69	MSN	84,7	2.67	10,306.04

## HỆ THỐNG KHUYẾN NGHỊ CỦA VIETFIRST

Hệ thống khuyến nghị của VFS được xây dựng dựa trên sự chênh lệch giữa giá cổ phiếu thị trường tại thời điểm đánh giá và giá mục tiêu 12 tháng

Hệ thống khuyến nghị	Diễn giải
MUA	Nếu giá mục tiêu cao hơn giá thị trường từ 15% trở lên
THEO DÕI	Nếu giá mục tiêu cao hơn giá thị trường từ 5 – 15%
NĂM GIỮ	Nếu giá mục tiêu cao hơn giá thị trường không quá 5%
BÁN	Nếu giá mục tiêu thấp hơn giá thị trường tối thiểu 5%

### © CÔNG TY CỔ PHẦN CHỨNG KHOÁN NHẤT VIỆT (VFS)

#### Hội sở Hồ Chí Minh

Tòa nhà Central Park, lầu 2, 117 – 119 Nguyễn Du, P. Bến Thành, Q. 1, TP. HCM

Điện thoại: (84-8) 62556586 Fax: (84-8) 62556580

Website: [www.vfs.com.vn](http://www.vfs.com.vn)

#### Chi nhánh Hà Nội

Tầng 10, Tòa nhà Sentinel Place, 41A Lý Thái Tổ, P. Lý Thái Tổ, Q. Hoàn Kiếm, Hà Nội

Điện thoại: (84-4) 39288222 – Ext: 117 Fax: (84-4) 39338222

**Tuyên bố miễn trách nhiệm:** Bản quyền thuộc về Công ty CP Chứng khoán Nhất Việt (VFS). Những thông tin sử dụng trong báo cáo được thu thập từ những nguồn đáng tin cậy và VFS không chịu trách nhiệm về tính chính xác của chúng. Quan điểm thể hiện trong báo cáo này là của (các) tác giả và không nhất thiết liên hệ với quan điểm chính thức của VFS. Không một thông tin cũng như ý kiến nào được viết ra nhằm mục đích quảng cáo hay khuyến nghị mua/bán bất kỳ chứng khoán nào. Báo cáo này không được phép sao chép, tái bản bởi bất kỳ cá nhân hoặc tổ chức nào khi chưa được phép của VFS.