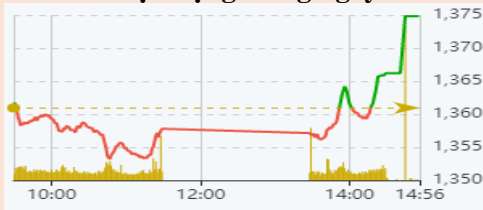


## Vận động trong ngày



Nguồn: Fireant

## Thay đổi chỉ số

Chỉ số trong nước	HSX	HNX
Chỉ số	1.374,85	346,07
Thay đổi (%)	1,02%	0,36%
Thay đổi	13,91	1,25
Tổng KLGD	721,40	165,64
Tổng GTGD	25.346,54	4.120,71
NĐTNN ròng (tỷ)	-668,87	225,44
Tự doanh ròng (Tỷ)	-367,98	-
PE	16,68	17,66

HDTL chỉ số	VN30	VN30F1
Chỉ số	-385,03	-1,10%
Thay đổi (%)	44,02	0,28%
Thay đổi	-11,79	-0,16%
Basic	161,44	0,59%

## Tăng giảm nhóm ngành

Nhóm ngành L2 (%)	Ngày	Năm
Dầu khí L2	3,3%	71,1%
Hóa chất L2	0,4%	130,9%
Tài nguyên Cơ bản L2	0,0%	143,8%
XD và Vật liệu L2	1,8%	48,0%
Hàng & Dịch vụ CN L2	2,8%	47,7%
Ô tô và phụ tùng L2	2,1%	28,6%
Thực phẩm và đồ uống	0,3%	23,7%
Hàng cá nhân & GD L2	1,0%	74,8%
Y tế L2	1,0%	28,2%
Bán lẻ L2	0,4%	102,6%
Truyền thông L2	0,9%	6,1%
Du lịch và Giải trí L2	0,1%	8,4%
Viễn thông L2	2,3%	22,6%
Điện, nước & xăng L2	1,8%	30,3%
Bảo hiểm L2	0,1%	31,8%
Bất động sản L2	-0,3%	57,9%
Dịch vụ tài chính L2	0,4%	213,1%
Ngân hàng L2	0,2%	95,0%
CNTT L2	0,3%	107,3%

## XU HƯỚNG DÒNG TIỀN

VN-Index tăng 13,91 điểm (+1,06%) lên 1374,85 điểm. Mặc dù tiếp tục chịu áp lực bán đầu phiên, nhưng lực cầu dần trở nên áp đảo về phiên chiều đã giúp VN-Index ghi nhận một phiên tăng điểm tích cực. Nhóm cổ phiếu ngành Chứng khoán với SSI (+4,15%), VND (+1,5%) tiếp tục đóng vai trò dẫn dắt thị trường. Những chuyển biến tích cực của nhiều cổ phiếu Bluechips cũng góp phần giúp thị trường khởi sắc. Trong đó, VIC (+6,23%), VCB (+1,78%), VHM (+0,91%) đóng góp tích cực nhất vào chỉ số. Ở chiều ngược lại, nhóm cổ phiếu ngành Ngân hàng tiếp tục giao dịch không mấy khả quan và kìm hãm đà tăng của thị trường. Phiên hôm nay, khối ngoại tiếp tục bán ròng nhưng đã thu hẹp giá trị xuống hơn 650 tỷ đồng, tập trung bán mạnh SSI và NVL. Trong khi đó, VHM đã được mua ròng mạnh trở lại. Do diễn biến tăng giá chỉ tập trung vào bluechips trong cuối phiên đảo hạn phái sinh, nhà đầu tư cần thận trọng và chờ tín hiệu xác nhận.

## PHÂN TÍCH KỸ THUẬT &amp; KHUYẾN NGHỊ

## Phân tích kỹ thuật:

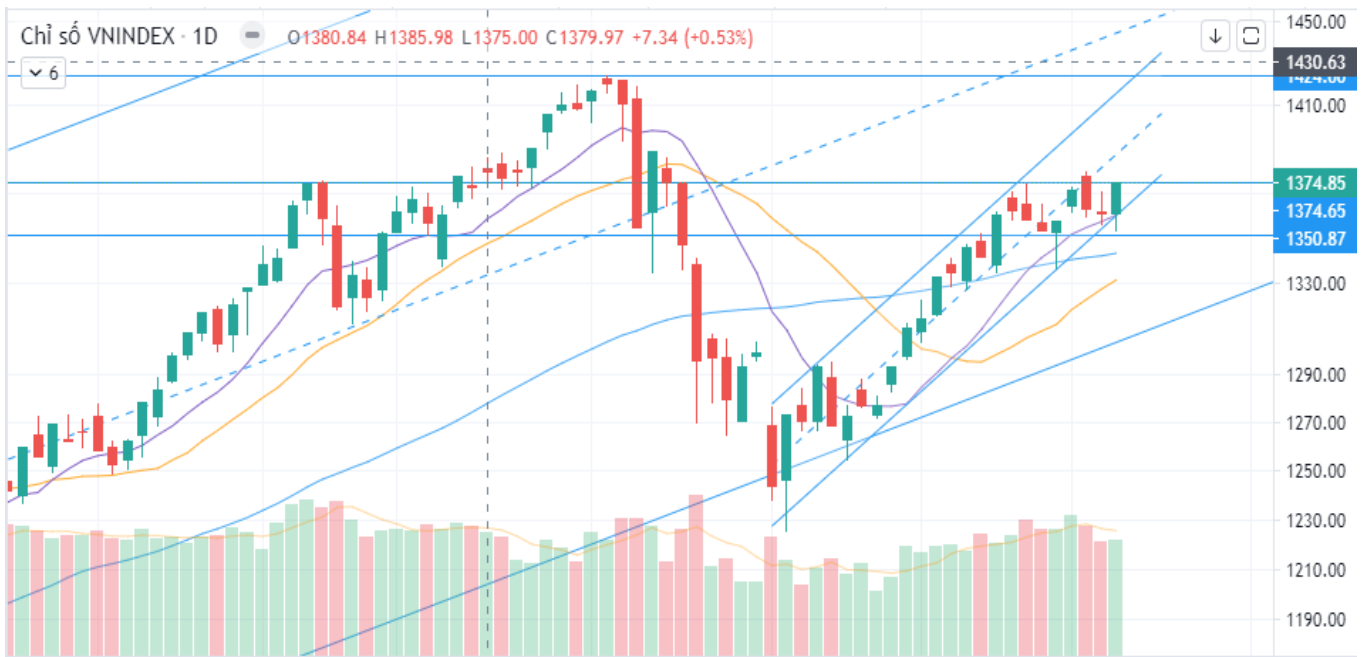
Xu hướng tăng điểm ngắn hạn từ giữa tháng 07/2021 vẫn đang chi phối biến động của VN-Index. Việc hình thành bóng nến dưới trong phiên hôm nay đã khẳng định vai trò hỗ trợ của đường SMA 10 phiên. Nến tăng đóng cửa ở mức giá cao nhất trong khi thanh khoản chỉ tương đương phiên liền trước thể hiện sự kiệt cung và lực cầu đang dần dắt xu hướng. Nếu VN-Index tiếp tục tăng cùng thanh khoản mở rộng trở lại tín hiệu tiếp diễn xu hướng tăng ngắn hạn sẽ được xác nhận.

## Khuyến nghị:

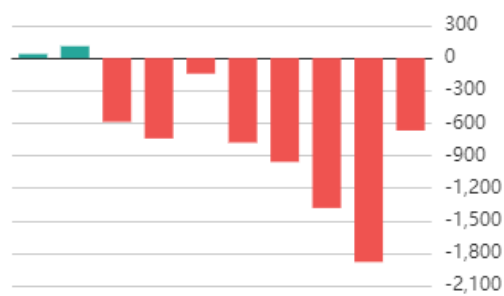
Nhà đầu tư chỉ nên mở vị thế mua với tỉ trọng thấp một số cổ phiếu đã hình thành nền tích lũy ngắn như FPT, KDH, SHS hay cổ phiếu có diễn biến bất phá khỏi giai đoạn điều chỉnh như SBT.

**Kịch bản 1:** VN-Index có khả năng sẽ tiếp diễn đà tăng và bất phá ngưỡng kháng cự gần 1375.

**Kịch bản 2:** Trong trường hợp kém khả quan hơn, thị trường có thể tiếp tục dao động hẹp quanh vùng 1360 điểm để tích lũy thêm. Nhà đầu tư nên chốt lời một phần các cổ phiếu đã ghi nhận mức tăng nóng và đang bước vào giai đoạn điều chỉnh.



**Giao dịch nước ngoài trên HSX**



Nguồn: Fireant

**DIỂM TIN TRONG NƯỚC**

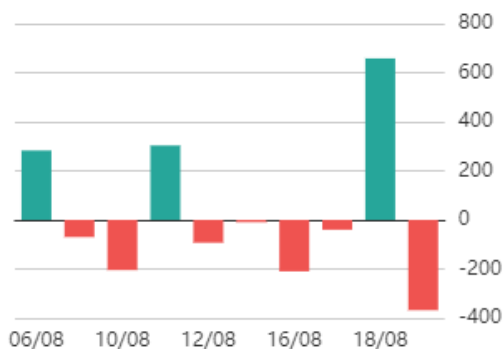
**Tin kinh tế trong nước**

- [Doanh nghiệp quan tâm sản xuất "4 xanh"](#)
- [Phụ thuộc nguyên phụ liệu nhập khẩu, công nghiệp hỗ trợ còn khó khăn](#)
- [Chân dung công ty được phẩm Hàn Quốc vừa ký MOU để mua quyền cung cấp vaccine Nanocovax](#)

**Tin doanh nghiệp trong nước**

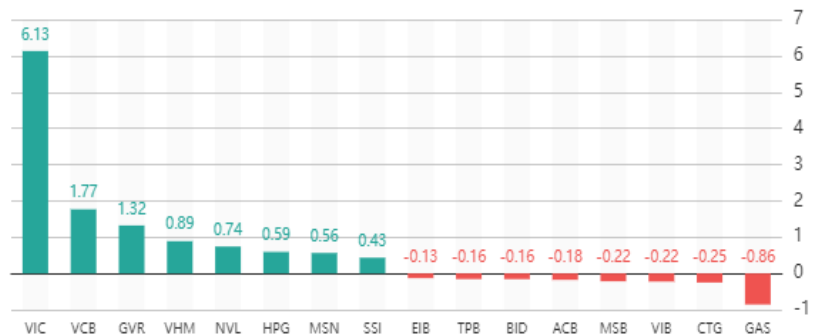
- [Nhiều "mảng xám" cho bức tranh lợi nhuận của doanh nghiệp sản xuất trong quý 3/2021](#)
- [Bức tranh kinh doanh nhóm 'Tân Cảng' nửa đầu năm](#)
- [Lọc dầu Bình Sơn "xin" cơ chế ưu tiên: "Không thể hạn chế nhập khẩu xăng, dầu theo kiểu mệnh lệnh"](#)

**Giao dịch tự doanh trên HSX**



Nguồn: Fireant

**Top cổ phiếu ảnh hưởng đến chỉ số**



Nguồn: Fireant

## Chỉ số thế giới

Dow Jones	-385,03	-1,10%
DAX	44,02	0,28%
FTSE100	-11,79	-0,16%
Nikkei 225	161,44	0,59%
Hang Seng	121,14	0,47%

## Hợp đồng tương lai chỉ số

US30*	-315,2	-0,90%
DAX*	1,4	0,01%
FTSE100*	-9	-0,13%
Nikkei 225*	240	0,87%
Hang Seng*	74	0,29%

\* Số liệu của phiên liền trước

## ĐIỂM TIN KINH TẾ VÀ THỊ TRƯỜNG HÀNG HÓA THẾ GIỚI

## Tin kinh tế thế giới

[Lý do nào khiến Fed tính chuyên bắt đầu rút lại kích thích từ cuối năm nay?](#)

[Vượt mặt Tencent, TSMC bắt ngờ trở thành công ty giá trị nhất châu Á](#)

[Mạng lưới vận tải biển và cuộc khủng hoảng 65 năm có 1: Bao giờ mới kết thúc?](#)

## Tin hàng hóa thế giới

[Giá dầu Brent có nguy cơ chỉ còn 65 USD](#)

[Thị trường ngày 19/8: Giá dầu giảm giá phiên thứ 5 liên tiếp, quặng sắt chạm đáy 5 tháng, bông đạt đỉnh 7 năm](#)

[Sáng 19/8, giá vàng trong nước đảo chiều giảm 100.000 đồng mỗi lượng](#)

## Bảng tổng sắp thay đổi giá thị trường hàng hóa

Mặt hàng	Đơn vị	Giá	% ngày	% tuần	% tháng	% năm	Cổ phiếu tác động
<b>Năng lượng</b>							
Dầu WTI	USD/thùng	63,67	-2,73%	-5,04%	-13,90%	31,22%	GAS,BSR
Dầu Brent	USD/thùng	66,66	-2,30%	-3,82%	-11,60%	28,69%	GAS,BSR
Xăng	UScent/gallon	2,1117	-1,68%	-5,39%	-9,76%	49,77%	PLX,OIL
<b>Kim loại quý</b>							
Vàng	USD/ounce	1780,47	-0,40%	0,23%	-1,83%	-6,12%	PNJ
Bạc	USD/ounce	23,274	-0,88%	-1,16%	-8,59%	-11,70%	PNJ
<b>Nông sản và gia súc</b>							
Đậu tương	UScent/giạ	1.351,50	-0,50%	-1,96%	-4,47%	3,42%	HKB
Gạo	USD/cwt	13,25	-0,26%	-2,29%	-3,14%	8,25%	VNM,GTN
Sữa	USD/cwt	16,05	-0,86%	-0,86%	-2,61%	1,58%	
Cao su	JPY/Kg	213,5	-1,16%	0,95%	0,85%	-20,57%	DPR,PHR
Đường	UScent/lb	19,96	-1,04%	-0,70%	11,45%	28,86%	SBT,LSS
Cà phê	UScent/lb	179,70	0,42%	-1,75%	0,08%	40,12%	CTP,DLG
Gỗ	USD/1000 board feet	471,3	3,31%	-6,67%	-24,13%	-46,02%	PTB
Heo nạc	UScent/Lbs	88,95	1,19%	-18,95%	-16,24%	26,57%	DBC
<b>Mặt hàng công nghiệp</b>							
Quặng sắt	USD/tấn	157,5	-2,17%	-1,87%	-17,54%	-0,63%	HSG,HPG
Thép	USD/tấn	4.930	-3,92%	-7,50%	-13,58%	16,82%	HSG,HPG

## THÔNG KÊ TRONG NGÀY

## Thông kê hợp đồng phái sinh

Mã phái sinh	Thay đổi	Mở cửa	Đóng cửa	Thấp nhất	Cao nhất	KLGD
VN30F2108	+9.10 (+0.61%)	1.492,30	1.500,00	1.502,90	1.484,30	182.025
VN30F2109	-2.50 (-0.17%)	1.491,50	1.487,00	1.492,00	1.480,10	27.804
VN30F2112	-5.10 (-0.34%)	1.491,40	1.485,60	1.492,00	1.480,50	101
VN30F2203	-5 (-0.34%)	1.485,80	1.481,00	1.486,00	1.473,00	22

## Top 5 tăng giá HSX

Mã	Giá ĐC	Thay đổi	KLGD
RIC	21,4	+1,40/+7,00%	24.800
TNA	13	+0,85/+7,00%	512.200
APH	50,5	+3,30/+6,99%	3.460.400
GTA	17,6	+1,15/+6,99%	218.700
CTS	26,85	+1,75/+6,97%	3.333.400

## Top 5 giảm giá HSX

Mã	Giá ĐC	Thay đổi	KLGD
PAC	34,2	-2,30/-6,30%	55.400
SC5	20,8	-1,25/-5,67%	100
MHC	11,1	-0,65/-5,53%	2.623.400
TPC	10,05	-0,55/-5,19%	1.900
VAF	10,25	-0,55/-5,09%	1.100

## Top 5 tăng giá HNX

Mã	Giá ĐC	Thay đổi	KLGD
VGS	28,6	+2,60/+10,00%	1.058.200
WSS	9,9	+0,90/+10,00%	614.100
DL1	7,7	+0,70/+10,00%	7.347.500
SCI	34,4	+3,10/+9,90%	571.200
CAG	26,9	+2,40/+9,80%	261.800

## Top 5 giảm giá HNX

Mã	Giá ĐC	Thay đổi	KLGD
PBP	9,1	-1,00/-9,90%	3.100
TMX	11	-1,20/-9,84%	100
SIC	13,2	-1,40/-9,59%	1.800
TTL	8,5	-0,90/-9,57%	1.600
VDL	20,6	-2,10/-9,25%	1.500

## Top mua ròng HSX

Mã	Giá ĐC	Thay đổi	KLGD
VHM	111,0	+1,00/+0,91%	2.154.300
STB	30,0	0,00/0,00%	2.331.100
DGC	108,8	+3,80/+3,62%	509.000
MBB	31,1	0,00/0,00%	1.709.100
HPG	50,9	+0,50/+0,99%	943.400

## Top bán ròng HSX

Mã	Giá ĐC	Thay đổi	KLGD
SSI	62,7	+2,50/+4,15%	-11.371.500
NVL	104,9	+1,90/+1,84%	-1.061.100
VIC	104	+6,10/+6,23%	-757.000
GAS	90,9	-1,70/-1,84%	-603.800
VNM	90,3	+0,30/+0,33%	-491.400

## DANH MỤC CỔ PHIẾU ĐÃ KHUYÊN NGHỊ

Mã cổ phiếu	Giá hiện tại	Giá mua	Ngày mua	Giá mục tiêu	Giá cắt lỗ	Giá bán	Ngày bán	Tỷ lệ %	Ghi chú
HPG	50,9	16,59	05/08/2020	30,5	20			206,8%	
CTG	34,3	27,5	01/04/2021	50	37,8			24,7%	
ACB	35,3	26,72	01/04/2021	40	31,35			32,1%	
MBB	31,1	24,6	10/05/2021	40	29			26,4%	
SSI	62,7	38,6	24/05/2021	37	50			62,4%	
TCB	53	51,1	22/07/2021	55,4	48			3,7%	
VPB	64,6	60,8	22/07/2021	70,5	54,8			6,3%	
MBB	31,1	28,35	23/07/2021	32,6	26,5			9,7%	
MBS	37	29,2	22/07/2021	36	25,5			26,7%	
VND	54,1	43,2	22/07/2021	51	37,8			25,2%	
VHM	111	111	22/07/2021	139	103,9			0,0%	
NLG	42,1	40	22/07/2021	50,7	36,5			5,3%	
KBC	37,2	33,1	22/07/2021	40,3	30,5			12,4%	
SZC	47,6	39,55	22/07/2021	43	37,5			20,4%	
FMC	43,8	35,3	22/07/2021	37,3	34,4			24,1%	
ANV	32,75	27	22/07/2021	33,3	24,6			21,3%	
VHC	47,6	40,55	22/07/2021	43,5	36,7			17,4%	

## DANH MỤC CỔ PHIẾU ĐÃ CHÓT

Mã cổ phiếu	Giá hiện tại	Giá mua	Ngày mua	Giá mục tiêu	Giá cắt lỗ	Giá bán	Ngày bán	Tỷ lệ %	Ghi chú
HPG	46,7	16,59	8/5/2020	30,5	20			181,5%	
CTG	32,9	27,5	4/1/2021	50	37,8			19,6%	
ACB	33,15	26,72	4/1/2021	40	31,35			24,1%	
MBB	27,6	24,6	5/10/2021	40	29			12,2%	
SSI	52	38,6	5/24/2021	37	50			34,7%	
TCB	49,7	51,1	7/22/2021	55,4	48			-2,7%	
VPB	56,3	60,8	7/22/2021	70,5	54,8			-7,4%	

## HỆ THỐNG KHUYẾN NGHỊ CỦA VIETFIRST

Hệ thống khuyến nghị của VFS được xây dựng dựa trên sự chênh lệch giữa giá cổ phiếu thị trường tại thời điểm đánh giá và giá mục tiêu 12 tháng

Hệ thống khuyến nghị	Diễn giải
MUA	Nếu giá mục tiêu cao hơn giá thị trường từ 15% trở lên
THEO DÕI	Nếu giá mục tiêu cao hơn giá thị trường từ 5 – 15%
NẮM GIỮ	Nếu giá mục tiêu cao hơn giá thị trường không quá 5%
BÁN	Nếu giá mục tiêu thấp hơn giá thị trường tối thiểu 5%

## THÔNG TIN LIÊN HỆ

Nguyễn Minh Hoàng	Chuyên viên phân tích cao cấp	hoang.nguyenminh@vfs.com.vn
Vũ Thị Hà Phương	Chuyên viên phân tích	phuong.vu@vfs.com.vn
Nguyễn Hoàng Long	Chuyên viên phân tích	long.nguyen@vfs.com.vn
Trần Minh Quân	Chuyên viên phân tích	quan.tran@vfs.com.vn

## © CÔNG TY CỔ PHẦN CHỨNG KHOÁN NHẤT VIỆT (VFS)

### Hội sở Hồ Chí Minh

Lầu 1, 117 - 119 - 121 Nguyễn Du, P. Bến Thành, Q. 1, TP. HCM

Điện thoại: **(84-8) 62556586** Fax: **(84-8) 62556580**

Website: [www.vfs.com.vn](http://www.vfs.com.vn)

### Chi nhánh Hà Nội

Tầng 9B, Tòa nhà Leadvisors place, 41A Lý Thái Tổ, P. Lý Thái Tổ, Q. Hoàn Kiếm, Hà Nội

Điện thoại: **(84-4) 39288222 – Ext: 117** Fax: **(84-4) 39338222**

**Tuyên bố miễn trách nhiệm:** Bản quyền thuộc về Công ty CP Chứng khoán Nhất Việt (VFS). Những thông tin sử dụng trong báo cáo được thu thập từ những nguồn đáng tin cậy và VFS không chịu trách nhiệm về tính chính xác của chúng. Quan điểm thể hiện trong báo cáo này là của (các) tác giả và không nhất thiết liên hệ với quan điểm chính thức của VFS. Không một thông tin cũng như ý kiến nào được viết ra nhằm mục đích quảng cáo hay khuyến nghị mua/bán bất kỳ chứng khoán nào. Báo cáo này không được phép sao chép, tái bản bởi bất kỳ cá nhân hoặc tổ chức nào khi chưa được phép của VFS.