

**Chỉ số thế giới**

Dow Jones	268,14	0,77%
DAX	205,23	1,33%
FTSE 100	117,15	1,67%
Nikkei 225	159,84	0,58%
Hang Seng	-323,42	-1,19%

**Hợp đồng tương lai chỉ số \***

US 30*	289	0,83%
DAX*	200	1,30%
FTSE 100*	118	1,70%
Nikkei 225*	150	0,54%
Hang Seng*	-9	-0,03%

\* Số liệu của phiên liền trước

**XU HƯỚNG DÒNG TIỀN**

VN-Index tăng 22,88 điểm (+1,8%) lên 1.293,67 điểm. Toàn thị trường có tổng cộng 308 mã xanh và 79 mã giảm. Khối lượng giao dịch phiên hôm nay không lớn, cho thấy lực cầu bắt đáy vào thị trường không quá cao nhưng việc lực bán quá yếu đã khiến cho phe mua áp đảo hoàn toàn thị trường ngay từ phiên sáng. Dòng tiền bắt đáy lan tỏa ra toàn thị trường khi gần như tất cả các dòng cổ phiếu đều ngập trong sắc xanh duy chỉ có dòng y tế là có sự suy giảm. Dòng bất động sản tăng mạnh dẫn dắt thị trường với nhiều cổ phiếu tăng trần như KDH, CEO, IIC; mã đầu ngành bất động sản là VHM cũng tăng 2,78% và đóng góp nhiều nhất cho VN-Index. Dòng dầu khí cũng tăng mạnh mẽ khi giá dầu thế giới trở lại. Đà tăng của chỉ số phù hợp với diễn biến tích cực của thị trường chứng khoán toàn cầu cũng như sự phục hồi của giá dầu.

**Chỉ số trong nước**

	<b>HSX</b>	<b>HNX</b>
Chỉ số	1.293,67	305,97
Thay đổi (%)	1,80%	1,72%
Thay đổi	22,88	5,17
Tổng KLGD	527,19	97,36
Tổng GTGD	16.682,57	2.160,84
NĐTNN ròng (tỷ)	-529,58	8,65
Tự doanh ròng (Tỷ)	-193,94	
PE	16,91	16,45

**HĐTL chỉ số**

	<b>VN30</b>	<b>VN30F1</b>
Chỉ số	1.428,48	1.427,10
Thay đổi (%)	1,56%	1,79%
Thay đổi	21,94	25,1
Basic	1,38	

Nhóm ngành L2 (%)	Ngày	Năm
Dầu khí L2	2,85%	56,15%
Hóa chất L2	3,48%	116,78%
Tài nguyên Cơ bản L2	1,11%	130,81%
XD và Vật liệu L2	1,07%	42,07%
Hàng & Dịch vụ CN L2	0,78%	27,58%
Ô tô và phụ tùng L2	0,44%	14,14%
Thực phẩm và đồ uống	0,66%	20,76%
Hàng cá nhân & GD L2	0,92%	63,62%
Y tế L2	-0,64%	24,56%
Bán lẻ L2	1,45%	95,85%
Truyền thông L2	3,18%	7,68%
Du lịch và Giải trí L2	0,27%	3,37%
Viễn thông L2	0,30%	12,00%
Điện, nước & xăng L2	1,45%	25,35%
Bảo hiểm L2	2,03%	22,23%
Bất động sản L2	2,56%	52,96%
Dịch vụ tài chính L2	1,74%	177,74%
Ngân hàng L2	1,49%	72,59%
CNTT L2	3,00%	98,90%

**PHÂN TÍCH KỸ THUẬT & KHUYẾN NGHỊ****Phân tích kỹ thuật:**

Khối lượng giao dịch của thị trường vẫn thấp ở dưới đường MA20 của khối lượng, nhưng biên độ nền rất lớn cùng với đó đóng phiên ngay gần mức cao nhất ngày thể hiện sự áp đảo hoàn toàn của phe mua, lực bán hầu như không có. Cây nến này đã đưa chỉ số đi vượt lên đường MA100 và qua được đường kháng cự ngắn hạn. Đây là tín hiệu tích cực khi mà hôm nay là phiên T+3 của phiên giảm ngày 19/7, một lượng lớn cung bắt đáy về nhưng không hề có lực bán thể hiện sự tin tưởng của nhà đầu tư rằng chỉ số đã tạo đáy. Thị trường vẫn cần một tín hiệu tạo đáy 2 rõ ràng để xác nhận xu hướng tăng, tuy vậy nhờ sự tích cực của thị trường hôm nay chúng tôi nâng xác suất xảy ra của kịch bản 1.

**Khuyến nghị:** Kịch bản thị trường và cổ phiếu lưu ý: VHM, KDH, NLG.

(1) Kịch bản 1: thị trường tiếp tục tăng thì chờ đợi mua tại đáy hai khi chỉ số xác nhận được một xu hướng tăng rõ ràng.

(2) Kịch bản 2: thị trường quay đầu giảm test lại vùng MA100 và đi nền, các nhà đầu tư có thể giải ngân một phần tài khoản để bắt đáy thăm dò.

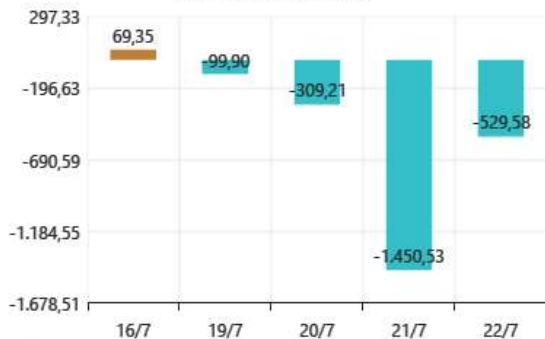


TIN TỨC NỔI BẬT TRONG NGÀY

Tin trong nước:

GIAO DỊCH NƯỚC NGOÀI TRÊN HSX

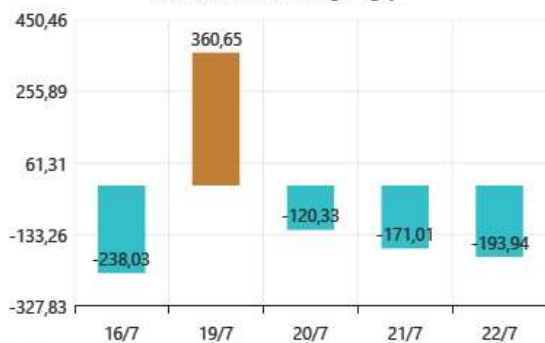
Giao dịch NĐTNN - Ngày



Giá trị mua ròng (Tỷ VND)  
 Giá trị bán ròng (Tỷ VND)  
**FiinPro**

GIAO DỊCH TỰ DOANH TRÊN HSX

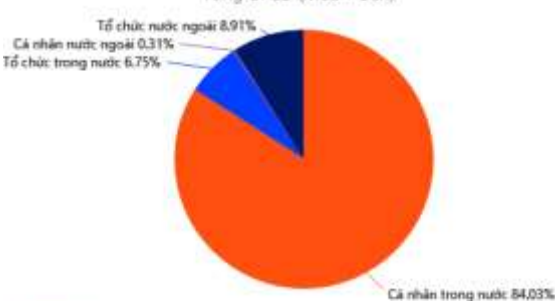
Giao dịch tự doanh ròng - Ngày



Giá trị mua ròng (Tỷ VND)  
 Giá trị bán ròng (Tỷ VND)  
**FiinPro**

GIAO DỊCH THEO LOẠI NHÀ ĐẦU TƯ

Tổng GTGD (Mua + Bán)



**FiinPro**

	Tin trong nước	Tin quốc tế
Tin kinh tế	<a href="#">Phát hành trái phiếu doanh nghiệp để hoàn thành 3.800km đường cao tốc</a>	<a href="#">Như chưa hề có cuộc chiến thuế quan: Hàng hóa vận chuyển giữa Mỹ và Trung Quốc vẫn bùng nổ bất chấp đại dịch</a>
	<a href="#">VEPR hạ đến 1,5 điểm phần trăm mức dự báo tăng trưởng kinh tế Việt Nam năm nay</a>	<a href="#">Grab "đạp ga" vào cuộc đua ngân hàng số ở Đông Nam Á</a>
Tin Doanh nghiệp	<a href="#">Một số doanh nghiệp thép Việt Nam bị áp thuế chống bán phá giá thép cuộn ma màu khi xuất sang Malaysia</a>	
	<a href="#">Vietnam Airlines sắp tăng vốn 'chữa cháy' gần 15.400 tỷ đồng nợ đến hạn với các ngân hàng, đối tác, nhà cung cấp</a>	
	<a href="#">Vinaconex (VCG) huy động thêm 2.500 tỷ trái phiếu, đảm bảo bằng cổ phiếu</a>	
Tin hàng hóa	<a href="#">Giá cà phê thế giới tăng mạnh có là cơ hội cho ngành xuất khẩu cà phê Việt Nam?</a>	
	<a href="#">Thị trường ngày 22/7: Giá dầu tăng hơn 4%, vàng thấp nhất một tuần, cà phê cao nhất 6,5 năm</a>	

ĐIỂM NHẤN VĨ MÔ

Một số chính sách và thông tin vĩ mô lớn ảnh hưởng tới TTCK 2021

Vĩ mô quốc tế:		Ảnh hưởng	
1	FED, ECB nới lỏng tiền tệ, hạ/giữ nguyên lãi suất	Tích cực	Đang ảnh hưởng
2	Kinh tế Trung Quốc hồi phục mạnh	Tích cực	Đang ảnh hưởng
3	Chiến tranh thương mại Mỹ - Trung	Tích cực	Đang ảnh hưởng
4	Lộ trình Vắc Xin Covid 19 tích cực	Tích cực	Đang ảnh hưởng
5	Gói cứu trợ 1.900 tỷ được Quốc hội Mỹ thông qua	Tích cực	Đang ảnh hưởng
Vĩ mô Việt Nam:			
1	Sửa đổi luật đầu tư – luật doanh nghiệp	Tích cực	Đang ảnh hưởng
2	Nâng hạng thị trường sơ cấp FTSE Russell, tăng tỷ trọng trong rổ MSCI Frontier	Tích cực	Đang ảnh hưởng
3	Cổ phần hóa và thoái vốn DNNN	Tích cực	Đang ảnh hưởng
4	NHNN giảm lãi suất, CP đẩy mạnh đầu tư công	Tích cực	Đang ảnh hưởng
5	Chính phủ thông qua gói hỗ trợ 120.000 tỷ lần hai	Tích cực	Đang ảnh hưởng
6	Các FTAs: EVFTA, UKVFTA, RCEP ASEAN	Tích cực	Đang ảnh hưởng
7	Luật chứng khoán sửa đổi	Tích cực	Đang ảnh hưởng
8	Cho phép bán chứng khoán chờ về	Tích cực	Chưa ảnh hưởng

Analyst: Nguyễn Minh Hoàng. Email: hoang.nguyenminh@vfs.com.vn

## DANH MỤC CỔ PHIẾU ĐÃ KHUYẾN NGHỊ

STT	Mã cổ phiếu	Giá hiện tại	Giá mua	Ngày mua	Giá mục tiêu	Giá cắt lỗ	Giá bán	Ngày bán	Tỷ lệ %	Ghi chú
1	HPG	47,2	16,59	05/08/2020	30,5	20			184,5%	
2	CTG	33,5	27,5	01/04/2021	50	37,8			21,8%	
3	ACB	34,1	26,72	01/04/2021	40	31,35			27,6%	
4	MBB	28,35	31,6	10/05/2021	40	29			15,2%	
5	SSI	52,2	38,6	24/05/2021	37	50			35,2%	

## DANH MỤC CỔ PHIẾU ĐÃ CHÓT

STT	Mã cổ phiếu	Giá hiện tại	Giá mua	Ngày mua	Giá mục tiêu	Giá cắt lỗ	Giá bán	Ngày bán	Tỷ lệ %	Ghi chú
1	REE	36,9	33,8	05-08-20	38	32,7	37,2	31-08-20	10,1%	Gần giá mục tiêu, KC mạnh
2	FPT	49,5	46,3	05-08-20	53	43,5	50,3	31-08-20	8,6%	Cổ tức 10% TM 17/08/20
3	VHC	38,1	36,6	13-08-20	34,3	23,5	38,8	31-08-20	6,0%	Tăng tỷ trọng tiền mặt
4	CMX	14,9	13,64	13-08-20	19	14	15,2	31-08-20	11,4%	CP thưởng 10:1 ngày 26/08/2020
5	VCB	83,6	82	13-08-20	63	41,2	84,5	07-09-20	3,0%	Tăng tỷ trọng tiền mặt
6	PHR	56,5	53,2	13-08-20	42	35	58	31-08-20	9,0%	Tăng tỷ trọng tiền mặt
7	SJS	22,9	22,2	24-08-20	28	21	23	04-09-20	3,6%	Tăng tỷ trọng tiền mặt
8	PLX	52,5	46,9	24-08-20	65	45	53,1	31-08-20	13,2%	Tăng tỷ trọng tiền mặt
9	PVB	17,9	16,3	24-08-20	24	15	18,1	31-08-20	11,0%	Cổ tức 10% tiền mặt 24/09/2020
10	MBB	17,7	17,4	24-08-20	24	17	18,05	07-09-20	1,7%	CP có dấu hiệu suy yếu
11	PVD	11,3	10,55	24-08-20	19	10	11,55	04-09-20	9,5%	Tăng tỷ trọng tiền mặt
12	PVS	12,7	12,2	24-08-20	24	11,5	12,9	04-09-20	5,7%	Tăng tỷ trọng tiền mặt
13	CTD	76,2	78,2	24-08-20	111	75	76	01-09-20	-2,6%	Cổ tức 30% 28/08/2020, CP suy yếu
14	MSN	54,6	52,8	24-08-20	65	48,5	56,6	07-09-20	7,2%	CP có dấu hiệu suy yếu
15	GEX	25,95	21,3	25-08-20	28	20	25,95	07-09-20	21,8%	Đã tăng hơn 20% kể từ điểm mua
16	PLX	52,8	56	24/03/2021	73	55		15/04/2021	-5,7%	Cắt lỗ
17	GVR	25,5	28,25	2/4/2021	35	27		15/04/2021	-9,7%	Cắt lỗ
18	SZC	34,95	39,3	26/02/2021	50	35		22/04/2021	-11,1%	Cắt lỗ
19	CEO	9,9	10,9	3/3/2021	30	9,7		22/04/2021	-9,2%	Cắt lỗ
20	MWG	140	135	26/02/2021	170	131	140	31/05/2021	3,7%	Covid 19

## THỐNG KÊ TRONG NGÀY

Ngày	Mã phái sinh	+/-	Mở cửa	Đóng cửa	Thấp nhất	Cao nhất	Khớp lệnh	
							Khối lượng (Hợp đồng)	Giá trị (tỷ VND)
22/07/2021	VN30F2108	25,10 (1,79%)	1.405,0	1.427,1	1.437,0	1.402,0	244.622	
22/07/2021	VN30F2109	24,40 (1,74%)	710	723	732	1.402,5	530	
22/07/2021	VN30F2112	20,50 (1,46%)	709,9	720	725,9	1.400,2	51	
22/07/2021	VN30F2203	29 (2,07%)	710	716	724,8	1.402,9	396	

TOP 5 TĂNG GIÁ HSX					TOP 5 GIẢM GIÁ HSX				
Mã	Giá ĐC	+/-	KLGD (CP)	GTGD (Tr VND)	Mã	Giá ĐC	+/-	KLGD (CP)	GTGD (Tr VND)
SCR	9,64	+0,63/+6,99%	9.189.700		VMD	25,95	-1,95/-6,99%	31.800	
CCI	19,9	+1,30/+6,99%	35.400		SVC	73,5	-5,50/-6,96%	100	
HVH	8,45	+0,55/+6,96%	1.176.600		PNC	8,75	-0,65/-6,91%	1.200	
KDH	39,2	+2,55/+6,96%	14.906.700		CMV	14,85	-1,10/-6,90%	1.200	
PTL	5,7	+0,37/+6,94%	63.300		HOT	28,75	-2,10/-6,81%	100	

TOP 5 TĂNG GIÁ HNX					TOP 5 GIẢM GIÁ HNX				
Mã	Giá ĐC	+/-	KLGD (CP)	GTGD (Tr VND)	Mã	Giá ĐC	+/-	KLGD (CP)	GTGD (Tr VND)
HCT	13,2	+1,20/+10,00%	1.000		CLM	23,4	-2,60/-10,00%	200	
PCE	12,2	+1,10/+9,91%	5.900		ALT	12,7	-1,40/-9,93%	700	
VC9	8,9	+0,80/+9,88%	186.500		TTT	44,8	-4,90/-9,86%	100	
DL1	6,8	+0,60/+9,68%	270.300		KHG	21,2	-2,30/-9,79%	1.051.200	
HEV	14,8	+1,30/+9,63%	1.900		SIC	18,6	-2,00/-9,71%	800	

TOP MUA RÒNG HSX					TOP BÁN RÒNG HSX				
Mã	Giá ĐC	+/-	KLGD (CP)	GTGD (Tr VND)	Mã	Giá ĐC	+/-	KLGD (CP)	GTGD (Tr VND)
VNM	86,8	+1,50/+1,76%	599.800	51.802.600	VIC	106,2	+2,20/+2,12%	-4.050.610	-429.287.490
NVL	104,9	+1,80/+1,75%	444.500	46.422.610	KDH	39,2	+2,55/+6,96%	-3.367.100	-129.564.903
DXG	22,0	+1,35/+6,55%	2.055.800	43.969.837	MSB	28	+0,10/+0,36%	-3.295.400	-91.766.764
FUEVFNDD	24,8	+0,27/+1,10%	1.752.500	43.040.418	SSI	52,2	+0,70/+1,36%	-1.018.700	-53.090.448
VHM	111,0	+3,00/+2,78%	328.600	36.118.959	CTG	33,5	+0,65/+1,98%	-1.516.000	-50.704.607

## HỆ THỐNG KHUYẾN NGHỊ CỦA VIETFIRST

Hệ thống khuyến nghị của VFS được xây dựng dựa trên sự chênh lệch giữa giá cổ phiếu thị trường tại thời điểm đánh giá và giá mục tiêu 12 tháng

Hệ thống khuyến nghị	Diễn giải
MUA	Nếu giá mục tiêu cao hơn giá thị trường từ 15% trở lên
THEO DÕI	Nếu giá mục tiêu cao hơn giá thị trường từ 5 – 15%
NĂM GIỮ	Nếu giá mục tiêu cao hơn giá thị trường không quá 5%
BÁN	Nếu giá mục tiêu thấp hơn giá thị trường tối thiểu 5%

## © CÔNG TY CỔ PHẦN CHỨNG KHOÁN NHẤT VIỆT (VFS)

### Hội sở Hồ Chí Minh

Lầu 1, 117 - 119 - 121 Nguyễn Du, P. Bến Thành, Q. 1, TP. HCM

Điện thoại: **(84-8) 62556586** Fax: **(84-8) 62556580**

Website: [www.vfs.com.vn](http://www.vfs.com.vn)

### Chi nhánh Hà Nội

Tầng 9B, Tòa nhà Leadvisors place, 41A Lý Thái Tổ, P. Lý Thái Tổ, Q. Hoàn Kiếm, Hà Nội

Điện thoại: **(84-4) 39288222 – Ext: 117** Fax: **(84-4) 39338222**

**Tuyên bố miễn trách nhiệm:** Bản quyền thuộc về Công ty CP Chứng khoán Nhất Việt (VFS). Những thông tin sử dụng trong báo cáo được thu thập từ những nguồn đáng tin cậy và VFS không chịu trách nhiệm về tính chính xác của chúng. Quan điểm thể hiện trong báo cáo này là của (các) tác giả và không nhất thiết liên hệ với quan điểm chính thức của VFS. Không một thông tin cũng như ý kiến nào được viết ra nhằm mục đích quảng cáo hay khuyến nghị mua/bán bất kỳ chứng khoán nào. Báo cáo này không được phép sao chép, tái bản bởi bất kỳ cá nhân hoặc tổ chức nào khi chưa được phép của VFS.