

**VN-Index**  
846,43 -0,44% ↑ 197 59 ↓ 186

XU HƯỚNG DÒNG TIỀN



VN-Index giảm nhẹ -3,72 điểm đóng cửa tại 846,43 tương ứng -0,44%. Điểm nhấn ngày hôm nay là việc SSI công ty chứng khoán số 1 Việt Nam bị mất kết nối. Theo thông tin từ SSI, việc mất kết nối HSX gần như là cả ngày, Sàn HNX và Upcom thì kết nối lại được vào buổi chiều. Do vậy, các thông số hiển thị ngày hôm nay có thể không phản ánh chính xác trạng thái của thị trường. Nếu bỏ qua vụ việc SSI thì thị trường cũng không khác hôm qua là mấy. Vẫn là một phiên giảm nhẹ, độ rộng thị trường cân bằng: 186 cổ phiếu giảm giá với tổng GTGD giảm là 1.481,5 tỷ so với 197 cổ phiếu tăng giá tương ứng tổng GTGD tăng là 1.238,9 tỷ. VIC VNM SAB BID CTG VRE... dẫn dắt đà đi xuống của thị trường. Về phía hỗ trợ thị trường thì vắng bóng các tên tuổi lớn. Về nhóm ngành, tích cực nhất hôm nay là nhóm Cao su (+2,16%) và Thủy Sản (+1,24%), chiều ngược lại thì chỉ có duy nhất BĐS là nhóm giảm trên 1%. Nhà đầu tư nước ngoài bán ròng tiêu cực phiên thứ 8 liên tiếp lên đến -207,53 tỷ đồng, mạnh nhất trong các phiên gần đây. Do có yếu tố gây nhiễu của SSI nên tạm bỏ qua phiên hôm nay.

**Hnx-Index**  
117,02 -0.16% ↑ 85 57 ↓ 68

PHÂN TÍCH KỸ THUẬT



VN-Index lùi về sát ngưỡng hỗ trợ 840 đóng phiên giảm nhẹ với một cây nến đỏ có thân nhỏ và KLGĐ rất thấp (không tính do yếu tố SSI). Các chỉ báo kỹ thuật như MA RSI MACD bắt đầu hướng xuống nhưng chưa cho tín hiệu bán. Thị trường giảm với lực bán không quá mạnh, các cổ phiếu lớn và tăng điểm thời gian qua đều chỉnh nhẹ, tích lũy tích cực. Thiếu vắng sự dẫn dắt của cổ phiếu lớn trong phiên hôm nay là tín hiệu không tốt nhưng điểm đáng lo ngại hơn cả vẫn là việc **nhà đầu tư nước ngoài bán ròng** mạnh. Thị trường không thay đổi nhiều về trạng thái cộng thêm việc công ty chứng khoán SSI bị ngắt kết nối với HSX làm cho các tín hiệu trở nên nhiễu và khó dự đoán hơn. Còn một phiên nữa là đến ngày chốt hợp đồng phái sinh và cũng chưa có thêm điểm nhấn nổi bật mới nào về mặt kỹ thuật cả. Hỗ trợ cho VN-Index vẫn là vùng 840 - 830.

CHIẾN LƯỢC GIAO DỊCH

Phiên nhiễu và bản thân trạng thái thị trường cũng không thay đổi quá nhiều, ngày chốt phái sinh thì đến gần. Vì vậy, chúng tôi tiếp tục khuyến nghị giữ nguyên chiến thuật cho 2 kịch bản của thị trường: (1) tốt: tích lũy chặt củng cố dần trạng thái và bùng nổ trở lại vượt kháng cự. (2) Xấu: xuất hiện một đợt giảm mạnh để rũ bỏ tốt hơn. Kiên nhẫn, tiếp tục quan sát tìm kiếm thêm các dấu hiệu để xác nhận xu hướng tiếp theo của thị trường. Chúc anh/chị một ngày giao dịch tốt lành!

Analyst: Nguyễn Minh Hoàng. Email: Hoang.nguyenminh@vfs.com.vn



**TIN TỨC NỔI BẬT**

**GIAO DỊCH NƯỚC NGOÀI TRÊN HSX**

**Việt Nam phản đối kết luận của Indonesia về tôn mạ lạnh bán phá giá**

Diễn đàn Doanh nghiệp | 2020-08-18T00:00:00

Cục Phòng vệ thương mại (Bộ Công Thương) cho biết, dự thảo kết luận của Indonesia trong vụ việc chống bán phá giá sản phẩm tôn mạ lạnh vào Việt Nam có một số điểm chưa phù hợp.

Cục Phòng vệ thương mại nước ngoài (Bộ Công Thương), cho biết ngày 30/7 vừa qua, Ủy ban chống bán phá giá Indonesia (KADI) đã công bố dự thảo kết luận điều tra trong vụ việc chống bán phá giá đối với tôn mạ lạnh nhập khẩu từ Việt Nam và Trung Quốc. Theo đó, KADI cho rằng tôn lạnh của Việt Nam đang bán phá giá và đã gây ra thiệt hại cho các công ty tôn lạnh của Indonesia.

Sau khi nhận được thông tin, Cục Phòng vệ Thương mại đã phân tích các tài liệu của KADI và trao đổi với các doanh nghiệp có quyền và lợi ích liên quan. Ngày 13/8/2020, Cục Phòng vệ Thương mại đã gửi thư phản đối một số nội dung trong dự thảo kết luận của KADI, cụ thể: Cục Phòng vệ Thương mại đề nghị KADI sử dụng các thông tin, dữ liệu do các doanh nghiệp Việt Nam cung cấp và đã hợp tác đầy đủ với KADI trong quá trình điều tra. T

hứ hai, Cục Phòng vệ Thương mại phản đối một số kết luận chưa phù hợp, chưa phản ánh đúng tình hình thực tế của doanh nghiệp Việt Nam như là vấn đề thuế giá trị gia tăng, sự trùng lặp trong tính toán... “Chính các nội dung thiếu chính xác này đã dẫn tới biên độ bán phá giá cao và gây ra bất lợi cho doanh nghiệp Việt Nam”, Cục Phòng vệ Thương mại nhấn mạnh.

Thứ 3, đề nghị KADI xem xét lại một cách thận trọng phương pháp tính toán, có xem xét tới tổng thể các yếu tố, bao gồm cả mức độ hợp tác cao nhất của doanh nghiệp Việt Nam, đảm bảo phù hợp với các quy định của WTO.

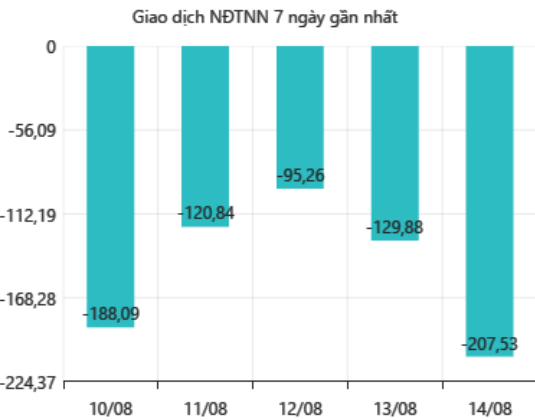
Ngoài ra, Cục Phòng vệ Thương mại cũng phối hợp với Thương vụ Việt Nam tại Indonesia chuẩn bị tài liệu và tham dự phiên tham vấn công khai trong vụ việc, dự kiến được tổ chức vào hôm nay 18/8/2020.

Trước đó, ngày 30/7 vừa qua, Ủy ban chống bán phá giá Indonesia (KADI) công bố dự thảo kết luận điều tra, cho rằng tôn lạnh của Việt Nam đang bán phá giá và đã gây ra thiệt hại cho các công ty tôn lạnh của Indonesia.

Sau khi nhận được thông tin, Cục Phòng vệ Thương mại đã phân tích các tài liệu của KADI và trao đổi với các doanh nghiệp có quyền và lợi ích liên quan. Đồng thời, Cục Phòng vệ Thương mại đã gửi thư phản đối một số nội dung trong dự thảo kết luận của KADI.

Cụ thể, Cục Phòng Vệ Thương mại cho biết, đã đề nghị KADI sử dụng các thông tin, dữ liệu do các doanh nghiệp Việt Nam cung cấp do Việt Nam đã hợp tác đầy đủ với KADI trong quá trình điều tra.

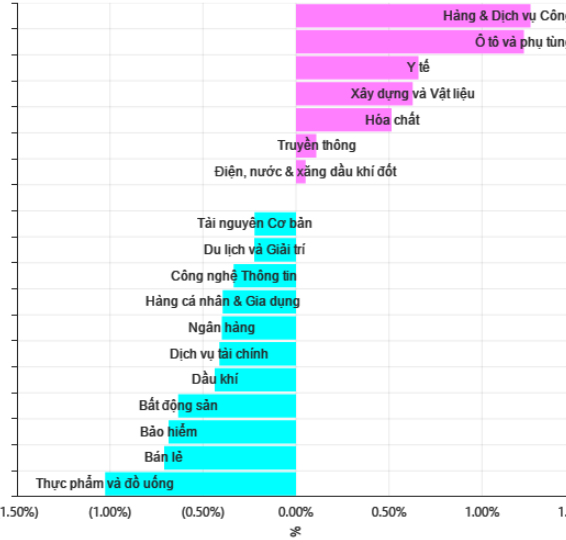
Ngoài ra, Cục Phòng vệ Thương mại đề nghị KADI xem xét lại một cách thận trọng phương pháp tính toán, có xem xét tới tổng thể các yếu tố, bao gồm cả mức độ hợp tác cao nhất của doanh nghiệp Việt Nam, đảm bảo phù hợp với các quy định của WTO.



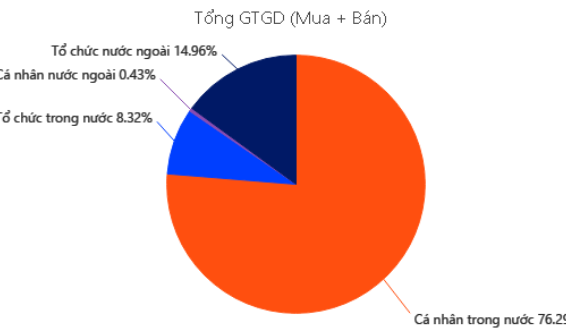
Giá trị mua ròng (Tỷ VNĐ)



**TĂNG, GIẢM NGÀNH TRONG NGÀY**



**GIAO DỊCH THEO LOẠI NHÀ ĐẦU TƯ**



**THÔNG KÊ TRONG NGÀY**

Ngày	Mã phái sinh	+/-	Mở cửa	Đóng cửa	Thấp nhất	Cao nhất	Khớp lệnh	
							Khối lượng (Hợp đồng)	Giá trị (tỷ VNĐ)
18/08/2020	VN30F2008	-4.50 (-0.57%)	794	788	795	785	195,165	
18/08/2020	VN30F2009	-5.10 (-0.65%)	710	723	732	781	5,227	
18/08/2020	VN30F2012	-2.20 (-0.28%)	709.9	720	725.9	777.7	44	
18/08/2020	VN30F2103	-4 (-0.51%)	710	716	724.8	775	30	

TOP 5 TĂNG GIÁ HSX					TOP 5 GIẢM GIÁ HSX				
Mã	Giá ĐC	+/-	KLGD (CP)	GTGD (Tr VNĐ)	Mã	Giá ĐC	+/-	KLGD (CP)	GTGD (Tr VNĐ)
PNC	9,63	+0,63/+7,00%	310.000		VPS	18,65	-1,40/-6,98%	11.540	
EVG	4,29	+0,28/+6,98%	1.192.020		RIC	4,14	-0,31/-6,97%	9.010	
PTL	5,21	+0,34/+6,98%	22.000		DHM	7,43	-0,55/-6,89%	10.000	
HAP	5,54	+0,36/+6,95%	2.066.070		SGT	4,98	-0,35/-6,57%	420.000	
VSI	19,30	+1,25/+6,93%	4.990		TCD	10,40	-0,70/-6,31%	45.970	

TOP 5 TĂNG GIÁ HNX					TOP 5 GIẢM GIÁ HNX				
Mã	Giá ĐC	+/-	KLGD (CP)	GTGD (Tr VNĐ)	Mã	Giá ĐC	+/-	KLGD (CP)	GTGD (Tr VNĐ)
NHP	0,60	+0,10/+20,00%	218.000		VIG	0,70	-0,10/-12,50%	118.700	
BII	0,70	+0,10/+16,67%	93.200		PDC	3,60	-0,40/-10,00%	4.100	
ACM	0,70	+0,10/+16,67%	493.000		VTC	9,00	-1,00/-10,00%	100.000	
PMP	9,90	+0,90/+10,00%	100.000		FID	0,90	-0,10/-10,00%	1.700	
HOM	3,30	+0,30/+10,00%	292.200		VTL	15,10	-1,60/-9,58%	500.000	

TOP MUA RÒNG HSX					TOP BÁN RÒNG HSX				
Mã	Giá ĐC	+/-	KLGD (CP)	GTGD (Tr VNĐ)	Mã	Giá ĐC	+/-	KLGD (CP)	GTGD (Tr VNĐ)
DPM	14,25	+0,20/+1,42%	746.150	10.623.471	VHM	79,60	-0,10/-0,13%	-734.210	-58.153.234
HSG	11,60	+0,25/+2,20%	609.960	7.086.872	VGC	22,45	+0,60/+2,75%	-2.533.720	-55.774.646
HDB	27,40	-0,20/-0,72%	189.240	5.215.140	VIC	86,50	-1,20/-1,37%	-412.020	-35.729.339
BFC	13,85	+0,50/+3,75%	332.530	4.580.658	VNM	115,60	-1,40/-1,20%	-286.330	-33.292.842
DGW	42,65	+0,75/+1,79%	101.950	4.316.397	NVL	63,30	0,00/0,00%	-291.730	-18.438.364

## HỆ THỐNG KHUYẾN NGHỊ CỦA VIETFIRST

Hệ thống khuyến nghị của VFS được xây dựng dựa trên sự chênh lệch giữa giá cổ phiếu thị trường tại thời điểm đánh giá và giá mục tiêu 12 tháng

Hệ thống khuyến nghị	Diễn giải
MUA	Nếu giá mục tiêu cao hơn giá thị trường từ 15% trở lên
THEO DÕI	Nếu giá mục tiêu cao hơn giá thị trường từ 5 – 15%
NĂM GIỮ	Nếu giá mục tiêu cao hơn giá thị trường không quá 5%
BÁN	Nếu giá mục tiêu thấp hơn giá thị trường tối thiểu 5%

### © CÔNG TY CỔ PHẦN CHỨNG KHOÁN NHẤT VIỆT (VFS)

#### Hội sở Hồ Chí Minh

Tòa nhà Central Park, lầu 1, 117 - 119 - 121 Nguyễn Du, P. Bến Thành, Q. 1, TP. HCM

Điện thoại: (84-8) 62556586 Fax: (84-8) 62556580

Website: [www.vfs.com.vn](http://www.vfs.com.vn)

#### Chi nhánh Hà Nội

Tầng 9B, Tòa nhà Leadvisor place, 41A Lý Thái Tổ, P. Lý Thái Tổ, Q. Hoàn Kiếm, Hà Nội

Điện thoại: (84-4) 39288222 – Ext: 117 Fax: (84-4) 39338222

-----  
----  
*Tuyên bố miễn trách nhiệm: Bản quyền thuộc về Công ty CP Chứng khoán Nhất Việt (VFS). Những thông tin sử dụng trong báo cáo được thu thập từ những nguồn đáng tin cậy và VFS không chịu trách nhiệm về tính chính xác của chúng. Quan điểm thể hiện trong báo cáo này là của (các) tác giả và không nhất thiết liên hệ với quan điểm chính thức của VFS. Không một thông tin cũng như ý kiến nào được viết ra nhằm mục đích quảng cáo hay khuyến nghị mua/bán bất kỳ chứng khoán nào. Báo cáo này không được phép sao chép, tái bản bởi bất kỳ cá nhân hoặc tổ chức nào khi chưa được phép của VFS.*