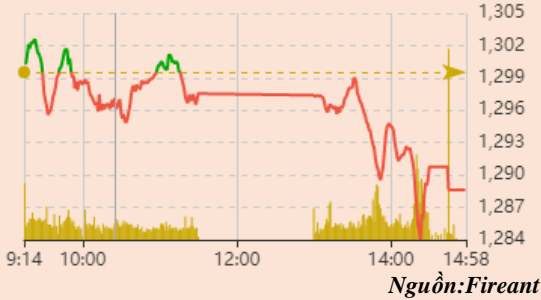


Vận động trong ngày



Thay đổi chỉ số

Chỉ số trong nước	HSX	HNX
Chỉ số	1.288,62	311,77
Thay đổi (%)	-0,84%	-1,14%
Thay đổi	-10,90	-3,60
Tổng KLGD	538,30	89,44
Tổng GTGD	16.439,45	2.191,93
NĐTNN ròng (tỷ)	-535,72	-8,93
Tự doanh ròng (Tỷ)	-233,15	
PE	13,88	15,22

HDTL chỉ số	VN30	VN30F1
Chỉ số	1.325,49	1.315,00
Thay đổi (%)	-0,75%	-0,83%
Thay đổi	-10	-11
Basis	10,49	

Tăng giảm nhóm ngành

Nhóm ngành L2 (%)	Ngày	Năm
Dầu khí L2	-0,39%	109,1%
Hóa chất L2	1,37%	151,1%
Tài nguyên Cơ bản L2	-2,46%	131,3%
XD và Vật liệu L2	-0,19%	65,6%
Hàng & Dịch vụ CN L2	-0,92%	55,5%
Ô tô và phụ tùng L2	-1,79%	47,0%
Thực phẩm và đồ uống	-0,51%	28,0%
Hàng cá nhân & GD L2	2,72%	97,9%
Y tế L2	-0,33%	20,9%
Bán lẻ L2	1,56%	147,0%
Truyền thông L2	-0,08%	8,1%
Du lịch và Giải trí L2	-2,20%	13,7%
Viễn thông L2	1,58%	19,3%
Điện, nước & xăng L2	-0,75%	58,4%
Bảo hiểm L2	2,02%	41,8%
Bất động sản L2	-0,89%	56,6%
Dịch vụ tài chính L2	-1,36%	224,0%
Ngân hàng L2	-1,16%	101,1%
CNTT L2	-0,48%	146,9%

XU HƯỚNG DÒNG TIỀN

- VN- Index giảm 10,90 điểm (-0,84%) xuống mốc 1.288,62 điểm. Bên bán không ngừng gây áp lực ngay từ đầu phiên khiến thị trường duy trì đà giảm xuyên suốt phiên giao dịch và thất bại trong việc bứt phá ngưỡng cản 1.300 điểm.

- Việc các nhóm dẫn dắt thị trường trong giai đoạn hồi phục vừa qua đều chịu áp lực chốt lời mạnh là nguyên nhân chính khiến thị trường giảm điểm. Nhóm cổ phiếu Dầu khí chịu áp lực chốt lời mạnh khi giá dầu quay đầu giảm do thông tin Ả-rập Xê-út có thể tăng sản lượng để bù đắp sự thiếu hụt từ Nga. Trong khi đó, nhóm cổ phiếu Bluechips và Ngân hàng cũng giao dịch kém khả quan và tác động tiêu cực lên thị trường.

- Trong khi đó, các nhóm cổ phiếu có kỳ vọng kết quả kinh doanh tăng trưởng trong ngắn hạn như Thủy sản, Bán lẻ đều giữ được sắc xanh. Đặc biệt, hưởng lợi mạnh từ việc Trung Quốc mở cửa trở lại sau thời gian thực hiện chính sách “Zero Covid”, nhóm Dệt may khởi sắc với nhiều cổ phiếu tăng trần.

- Trên sàn HOSE, khối ngoại quay trở lại bán ròng với giá trị 535,34 tỷ đồng, tập trung bán HPG và VIC. Động thái này cũng góp phần gây ra diễn biến tiêu cực của thị trường trong phiên hôm nay.

- Mặc dù dòng tiền vẫn tìm đến những nhóm ngành triển vọng, nhưng trong bối cảnh nhóm trụ cũ đang bị chốt lời mạnh và thị trường chưa tìm được nhóm dẫn dắt mới, tâm lý giao dịch có thể sẽ chuyển biến theo chiều hướng kém khả quan hơn

PHÂN TÍCH KỸ THUẬT & KHUYẾN NGHỊ

Phân tích kỹ thuật:

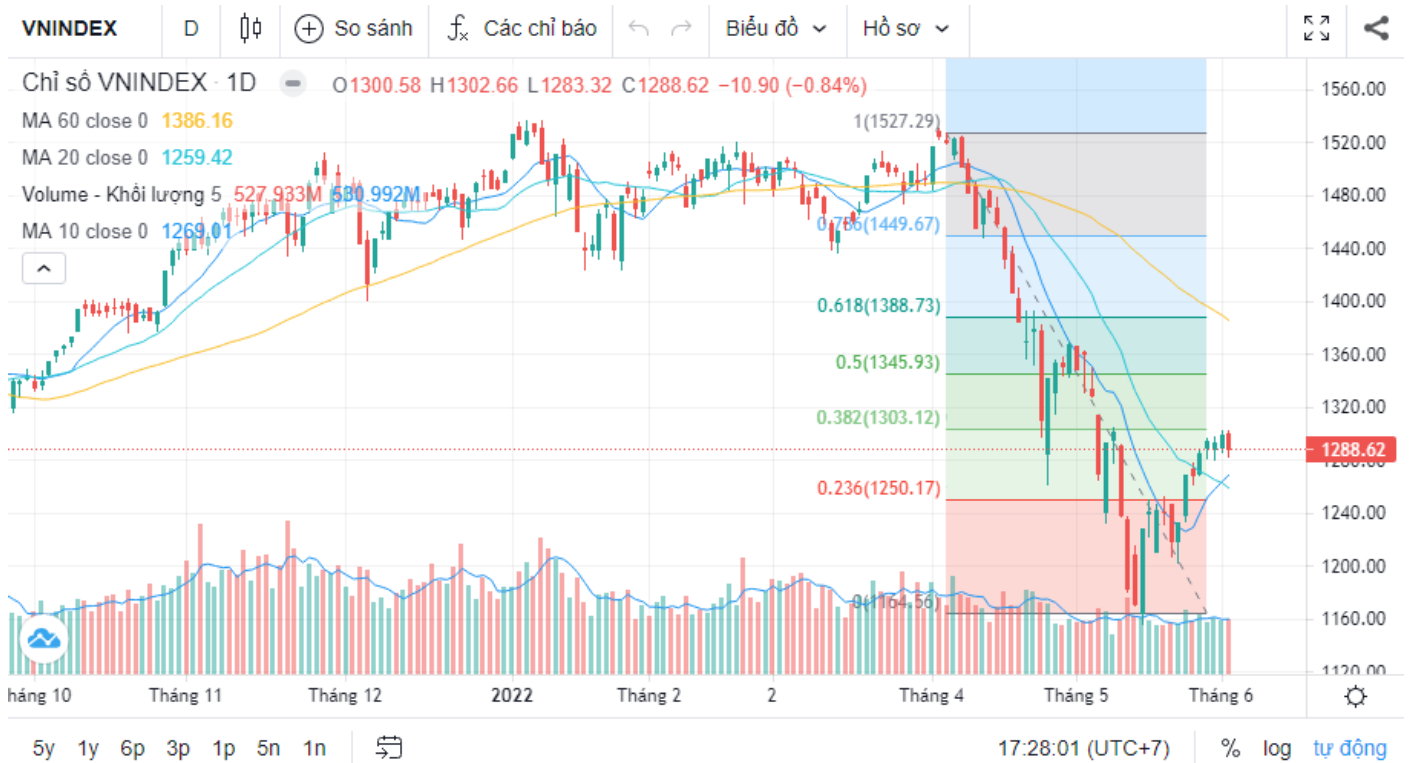
Thanh khoản tiếp tục chỉ tương đương mức trung bình 20 phiên nhưng nền hôm nay là nền giảm với bóng nền ngắn. Đây là diễn biến trái ngược với phiên hôm qua và cho thấy áp lực bán đang chiếm ưu thế trong việc dẫn dắt xu hướng. Nhìn tổng thể diễn biến tuần hiện tại, sự giằng co dưới ngưỡng kháng cự 1.300 điểm vẫn đang tiếp diễn với biên độ giằng co mở rộng dần. Tín hiệu này làm giảm xác suất sớm bứt phá ngưỡng kháng cự gần của VN-Index.

Khuyến nghị:

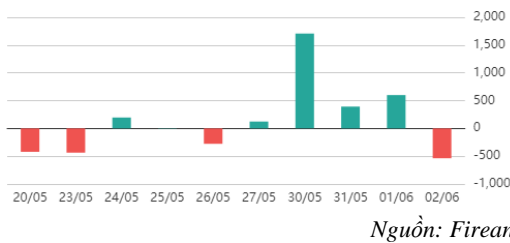
Nhà đầu tư nên giảm tỷ trọng cổ phiếu trong danh mục xuống 30% - 40% và cơ cấu lại danh mục cổ phiếu, giảm tỷ trọng những cổ phiếu gặp áp lực chốt lời mạnh tại những ngưỡng kháng cự gần và gia tăng tỷ trọng các cổ phiếu còn nhiều dư địa tăng giá.

Kịch bản 1: VN-Index tiếp tục dao động hẹp quanh vùng 1290-1.300.

Kịch bản 2: VN-Index điều chỉnh về vùng 1.270 điểm.



Giao dịch nước ngoài trên HSX



Nguồn: Fireant

DIỄN TIN TRONG NƯỚC

Tin kinh tế trong nước

[Top địa phương đứng đầu về vốn đầu tư công giải ngân 5 tháng đầu năm](#)

[TP HCM sẽ có thêm 4 thành phố](#)

[Đại biểu Quốc hội đề nghị tăng lương tối thiểu từ 01/7/2022](#)

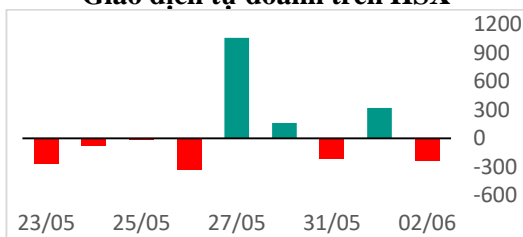
Tin doanh nghiệp trong nước

[Viconship sẽ trả cổ tức cổ phiếu 2021 vào quý II hoặc III](#)

[MWG chốt quyền chia cổ tức cổ phiếu 2021 tỷ lệ 100%](#)

[Tăng 75% từ đầu năm nhờ xuất khẩu thuận lợi, Vĩnh Hoàn \(VHC\) có thể thành công ty thủy sản đầu tiên đạt vốn hóa tỷ đô](#)

Giao dịch tự doanh trên HSX



Nguồn: Fireant

Top cổ phiếu ảnh hưởng đến chỉ số



Nguồn: Fireant

Chỉ số thế giới

Dow Jones	-178,87	-0,55%
DAX	-47,88	-0,33%
FTSE100	-74,71	-0,99%
Nikkei 225	178,09	0,65%
Hang Seng	-120,26	-0,56%

Hợp đồng tương lai chỉ số

US30*	-427,4	-1,31%
DAX*	-50	-0,35%
FTSE100*	-58	-0,77%
Nikkei 225*	240	0,87%
Hang Seng*	-295	-1,40%

* Số liệu của phiên liền trước

ĐIỂM TIN KINH TẾ VÀ THỊ TRƯỜNG HÀNG HÓA THẾ GIỚI

Tin kinh tế thế giới

[Lệnh cấm vận dầu mỏ mới nhất từ EU tác động ra sao đến Nga?](#)

[Vàng tăng do "bóng ma" lam phát ngày càng lớn, Bitcoin lại biến động như "tàu lượn"](#)

[Chứng khoán Mỹ giảm trong phiên giao dịch đầu tiên của tháng 6](#)

Tin hàng hóa thế giới

[Vì đâu giá dầu vọt tăng trở lại, vượt mốc 120 USD/thùng?](#)

[OPEC cân nhắc loại bỏ Nga khỏi các thỏa thuận sản xuất dầu](#)

[Nga thiết lập hành lang nhân đạo: Liệu nút thắt cho nguồn cung lúa mì sẽ được gỡ bỏ?](#)

Bảng tổng sắp thay đổi giá thị trường hàng hóa

Mặt hàng	Đơn vị	Giá	% ngày	% tuần	% tháng	% năm	Cổ phiếu tác động
Năng lượng							
Dầu WTI	USD/thùng	115,26	0,51%	0,17%	10,10%	53,93%	GAS,BSR
Dầu Brent	USD/thùng	116,29	0,60%	-2,63%	8,54%	49,51%	GAS,BSR
Xăng	UScent/gallon	4,07	-0,25%	1,37%	18,31%	82,95%	PLX,OIL
Kim loại quý							
Vàng	USD/ounce	1.845,55	0,46%	-0,39%	-2,68%	0,94%	PNJ
Bạc	USD/ounce	21,80	1,21%	-1,36%	-4,13%	-6,31%	PNJ
Nông sản và gia súc							
Đậu tương	UScent/giạ	1.690,25	0,42%	-2,42%	-1,05%	26,21%	HKB
Gạo	USD/cwt	17,14	-2,36%	-0,81%	0,26%	15,39%	VNM,GTN
Sữa	USD/cwt	25,20	0,00%	0,04%	3,32%	36,81%	
Cao su	JPY/Kg	251,80	0,32%	1,53%	1,94%	13,02%	DPR,PHR
Đường	UScent/lb	19,44	0,21%	-0,51%	0,47%	2,97%	SBT,LSS
Cà phê	UScent/lb	239,45	3,55%	5,67%	7,59%	5,90%	CTP,DLG
Gỗ	USD/1000 board feet	608,60	-6,87%	-10,89%	-41,46%	-46,98%	PTB
Heo nạc	UScent/Lbs	109,80	1,69%	-1,17%	8,82%	34,77%	DBC
Mặt hàng công nghiệp							
Quặng sắt	USD/tấn	138,50	0,00%	3,75%	-2,46%	19,40%	HSG,HPG
Thép	USD/tấn	4.465,00	-1,26%	-4,66%	-13,33%	-1,82%	HSG,HPG

THÔNG KÊ TRONG NGÀY

Thống kê hợp đồng phái sinh

Mã phái sinh	Thay đổi	Mở cửa	Đóng cửa	Thấp nhất	Cao nhất	KLGD
VN30F2206	-11 (-0,83%)	1.318,00	1.315,00	1.330,00	1.311,00	253.048
VN30F2207	-12 (-0,90%)	1.325,00	1.314,00	1.328,00	1.314,00	408
VN30F2209	-10,30 (-0,78%)	1.322,60	1.311,20	1.326,00	1.311,20	33
VN30F2212	-6,20 (-0,47%)	1.324,70	1.313,60	1.325,10	1.313,60	54

Top 5 tăng giá HSX

Mã	Giá ĐC	Thay đổi	KLGD
MIG	31,55	+2,05/+6,95%	4.206.600
VMD	27	+1,75/+6,93%	11.800
TNC	52,5	+3,40/+6,92%	100
PET	43,5	+2,80/+6,88%	2.067.300
CSV	52,9	+3,40/+6,87%	992.700

Top 5 giảm giá HSX

Mã	Giá ĐC	Thay đổi	KLGD
VRC	13,45	-1,00/-6,92%	121.900
TGG	8,48	-0,63/-6,92%	1.107.700
CKG	19,3	-1,40/-6,76%	1.541.100
ST8	16,9	-1,20/-6,63%	63.000
OGC	12	-0,85/-6,61%	1.931.600

Top 5 tăng giá HNX

Mã	Giá ĐC	Thay đổi	KLGD
VLA	60,4	+5,40/+9,82%	100
VC7	14,6	+1,30/+9,77%	631.800
PSC	14,8	+1,30/+9,63%	300
APP	9,3	+0,80/+9,41%	22.300
L61	9,5	+0,80/+9,20%	100

Top 5 giảm giá HNX

Mã	Giá ĐC	Thay đổi	KLGD
GLT	29,7	-3,20/-9,73%	300
SDU	25,1	-2,70/-9,71%	400
L14	176,3	-17,70/-9,12%	199.000
CTP	6	-0,60/-9,09%	8.400
VTC	14,2	-1,40/-8,97%	100

Top mua ròng HSX

Mã	Giá ĐC	Thay đổi	KLGD
DGC	233,6	+3,80/+1,65%	368.700
CTG	27,8	0,00/0,00%	2.341.100
HDB	26,0	-0,15/-0,57%	1.464.400
MSN	114,3	-0,70/-0,61%	167.100
TPB	32,0	0,00/0,00%	541.200

Top bán ròng HSX

Mã	Giá ĐC	Thay đổi	KLGD
HPG	33,15	-1,20/-3,49%	-4.788.000
VIC	78,9	-0,40/-0,50%	-1.260.000
GAS	118,9	-2,10/-1,74%	-761.300
DPM	61,5	-0,40/-0,65%	-793.300
DCM	38,8	-0,40/-1,02%	-969.400

03-06-2022

BẢN TIN CHỨNG KHOÁN NGÀY

ÁP LỰC BÁN GIA TĂNG TRỞ LẠI, DIỄN BIẾN TÍCH LŨY TRỞ NÊN LÒNG LẼO

DANH MỤC CỔ PHIẾU ĐÃ KHUYÊN NGHỊ

Mã cổ phiếu	Giá hiện tại	Giá mua	Ngày mua	Giá mục tiêu	Giá cắt lỗ	Giá bán	Ngày bán	Tỷ lệ %	Ghi chú
HPG	33,15	16,59	05/08/2020	30,5				99,8%	
ANV	57	27	22/07/2021	33,3				111,1%	
VHC	110,5	40,55	22/07/2021	43,5				172,5%	
ASM	18,9	18	31/05/2022	31				5,0%	
MWG	147,7	140	01/06/2022	163,5				5,5%	

HỆ THỐNG KHUYẾN NGHỊ CỦA VIETFIRST

Hệ thống khuyến nghị của VFS được xây dựng dựa trên sự chênh lệch giữa giá cổ phiếu thị trường tại thời điểm đánh giá và giá mục tiêu 12 tháng

Hệ thống khuyến nghị	Diễn giải
MUA	Nếu giá mục tiêu cao hơn giá thị trường từ 15% trở lên
THEO DÕI	Nếu giá mục tiêu cao hơn giá thị trường từ 5 – 15%
NẮM GIỮ	Nếu giá mục tiêu cao hơn giá thị trường không quá 5%
BÁN	Nếu giá mục tiêu thấp hơn giá thị trường tối thiểu 5%

THÔNG TIN LIÊN HỆ

Nguyễn Minh Hoàng	Chuyên viên phân tích cao cấp	hoang.nguyenminh@vfs.com.vn
Vũ Thị Hà Phương	Chuyên viên phân tích	phuong.vu@vfs.com.vn
Nguyễn Hoàng Long	Chuyên viên phân tích	long.nguyen@vfs.com.vn
Trần Minh Quân	Chuyên viên phân tích	quan.tran@vfs.com.vn

© CÔNG TY CỔ PHẦN CHỨNG KHOÁN NHẤT VIỆT (VFS)

Hội sở Hồ Chí Minh

Lầu 1, 117 - 119 - 121 Nguyễn Du, P. Bến Thành, Q. 1, TP. HCM

Điện thoại: **(84-8) 62556586** Fax: **(84-8) 62556580**

Website: www.vfs.com.vn

Chi nhánh Hà Nội

Tầng 9B, Tòa nhà Leadvisors place, 41A Lý Thái Tổ, P. Lý Thái Tổ, Q. Hoàn Kiếm, Hà Nội

Điện thoại: **(84-4) 39288222** – Ext: **117** Fax: **(84-4) 39338222**

Tuyên bố miễn trách nhiệm: Bản quyền thuộc về Công ty CP Chứng khoán Nhất Việt (VFS). Những thông tin sử dụng trong báo cáo được thu thập từ những nguồn đáng tin cậy và VFS không chịu trách nhiệm về tính chính xác của chúng. Quan điểm thể hiện trong báo cáo này là của (các) tác giả và không nhất thiết liên hệ với quan điểm chính thức của VFS. Không một thông tin cũng như ý kiến nào được viết ra nhằm mục đích quảng cáo hay khuyến nghị mua/bán bất kỳ chứng khoán nào. Báo cáo này không được phép sao chép, tái bản bởi bất kỳ cá nhân hoặc tổ chức nào khi chưa được phép của VFS.