

XU HƯỚNG DÒNG TIỀN

Tâm lý nghi lễ thể hiện rõ vào phiên giao dịch cuối cùng của năm khi thanh khoản cạn kiệt cùng áp lực bán ra là chính. Sự giằng co linh xình còn thể hiện việc hai chỉ số chính liên tục diễn biến trái chiều. Nhiều nhà đầu tư đã bị “hớ” khi hoạt động đỡ NAV không diễn ra như kỳ vọng khiến áp lực cắt lỗ “chốt trạng thái” cả cổ phiếu cơ sở và chứng khoán phái sinh diễn ra vào phiên ATC. Đáng chú ý là diễn biến giá đóng cửa “bất ngờ” tại những cổ phiếu vốn hóa lớn khi: SAB, ACB, BID, VPB... tăng ngược còn ở chiều ngược lại VIC nằm sàn, và BVH, MSN... đóng cửa thấp nhất phiên. Điều này có thể do áp lực mua bán cuối phiên của các quỹ ETFs trong khi lực cầu đối ứng không sẵn sàng. Phiên cuối cùng của năm cũng chứng kiến việc mua ròng rất mạnh của khối ngoại với giá trị hơn 391 tỷ đồng trên Hsx tập trung tại HPG, KDH, CTD... Đây cũng là phiên mua ròng thứ 5 liên tiếp của khối này. Việc đàm phán thương mại Mỹ - Trung đang tiến triển tốt cùng sự phục hồi của thị trường chứng khoán Mỹ được kỳ vọng sẽ kéo dòng tiền quay trở lại sau kỳ nghỉ lễ.

PHÂN TÍCH KỸ THUẬT

Trên đồ thị kỹ thuật ngày chỉ số Vn-index có cây nến dài giảm điểm đóng cửa ở mức thấp nhất phiên cho thấy áp lực bán mạnh vào cuối phiên. Đáng chú ý đây là phiên giảm điểm theo sau phiên tăng điểm mạnh trước đó chứng tỏ giai đoạn biến động không ổn định của chỉ số cũng khá giống với tâm lý của nhà đầu tư hiện tại. Dòng tiền vào thị trường vẫn chưa có sự cải thiện thể hiện qua khối lượng giao dịch ở mức thấp. Trong khi đó các chỉ báo thành phần MFI và RSI có dấu hiệu đi lên từ vùng quá bán hàm ý sẽ có sự phục hồi kỹ thuật của chỉ số. Ngưỡng kháng cự hiện tại của chỉ số là 930 (MA20) và hỗ trợ 880 (đáy cũ).

CHIẾN LƯỢC GIAO DỊCH

Thanh khoản thị trường không cải thiện nên nhà đầu tư cần hạn chế các giao dịch vị thế ngắn hạn. Nhà đầu tư cần tránh tâm lý mua đuổi hay bán tháo không cần thiết, nhưng có thể cân nhắc mua vào nếu cổ phiếu có dấu hiệu bị bán quá đà trong phiên. Việc trading nên ưu tiên cổ phiếu có sẵn trong danh mục, bằng không cần chờ đợi xu hướng thị trường tích cực hơn. Nhóm cổ phiếu mà nhà đầu tư nên tập trung giai đoạn này là: VN30, ngân hàng, dệt may, dầu khí, bất động sản khu công nghiệp...

Hạn chế giao dịch và đứng ngoài đối với nhóm cổ phiếu pha loãng liên tục, nhóm cổ phiếu vốn hóa nhỏ mới niêm yết, nhóm cổ phiếu đầu cơ penny, nhóm cổ phiếu ngành đường, cao su tự nhiên, thép... giai đoạn hiện tại.

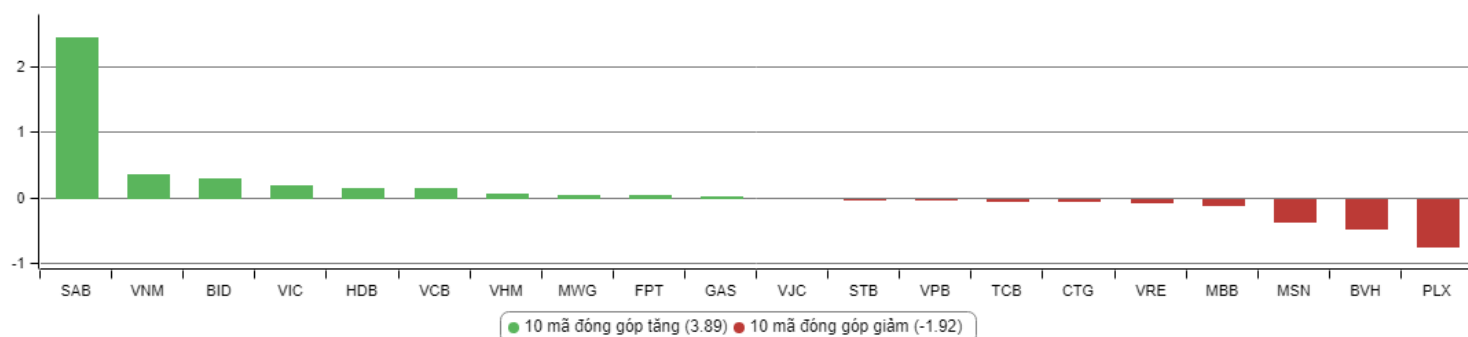
Vn-index
892,54 -0,92% ↑ 125 ↓ 95 ↓ 179



Hnx-index
104,23 +0,23% ↑ 83 ↓ 230 ↓ 92



TOP CỔ PHIẾU ẢNH HƯỞNG VN-INDEX



KHUYẾN NGHỊ TRONG NGÀY

STT	Mã cổ phiếu	Giá hiện tại	Giá mua dự kiến	Ngày mua	Giá mục tiêu	Giá cắt lỗ dự kiến	Lý do

DANH MỤC CỔ PHIẾU ĐANG KHUYẾN NGHỊ

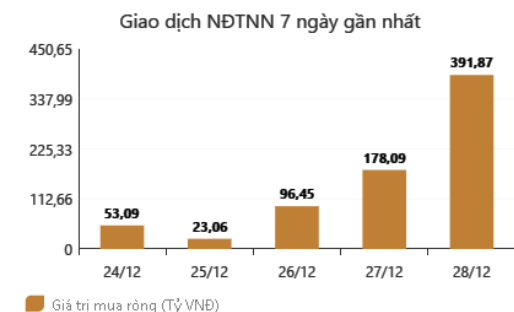
Stt	Mã cổ phiếu	Giá hiện tại	Giá mua	Ngày mua	Giá mục tiêu	Giá cắt lỗ dự kiến	Giá bán	Ngày bán	Tỷ lệ %	Ghi chú
37	OIL	-	14,2	30/07/2018	18	12	15,5	12/12/2018	+9%	Đã chốt
40	STK	-	18	03/10/2018	23	16	16	25/12/2018	-11%	Đã chốt vì chạm điểm cắt lỗ ngắn hạn
41	SHB	-	7,3	16/11/2018	8,5	6,6	-	-	+1%	Đã chốt vì diễn biến thị trường bất lợi
42	EVE	-	17,4	19/11/2018	20	15,5	18,1	27/11/2018	+4%	Đã chốt ngắn hạn
43	BSR	-	15,2	19/11/2018	18	13	14,2	24/12/2018	-7%	Đã chốt vì giá dầu giảm mạnh
44	KBC	13,15	12,5	22/11/2018	17	11	-	-	-	Chưa chốt

DANH MỤC CỔ PHIẾU ĐÃ KHUYẾN NGHỊ

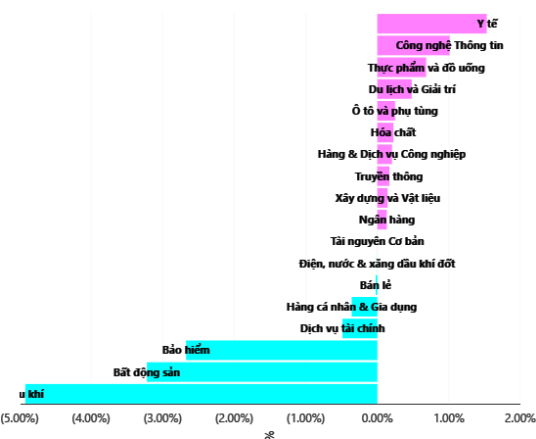
Stt	Mã cổ phiếu	Giá hiện tại	Giá mua	Ngày mua	Giá mục tiêu	Giá cắt lỗ	Giá bán	Ngày bán	Tỷ lệ %	Ghi chú
1	NTL	-	8,65	07/11/2017	11	8.5	9,53	15/03/2018	+12%	Đã chốt, điều chỉnh cổ tức 10%
2	VJC	-	116,2	09/11/2017	138	105	213,4	26/01/2018	+84%	Đã chốt ngắn hạn
3	SHB	-	7,8	14/11/2017	10	7.3	9.5	05/12/2017	+22%	Đã chốt
4	DRC	-	22,2	15/11/2017	27	20	29,4	16/01/2018	+32%	Đã chốt, điều chỉnh cổ tức 5%
5	PVS	-	16,4	17/11/2017	20	15.7	19,5	05/12/2017	+19%	Đã chốt
6	HNF	-	32	20/11/2017	45	27	47	24/11/2017	+47%	Đã chốt
7	DHG	-	100,5	21/11/2017	120	90	110	16/01/2018	9%	Đã chốt, điều chỉnh cổ tức 15%
8	VGC	-	25,7	27/11/2017	30	22	24	28/05/2018	-7%	Đã chốt
9	VCW	-	40	30/11/2017	50	35	38	15/03/2018	-5%	Đã chốt
10	VOC	-	20,5	07/12/2017	25	18	18	16/01/2018	-12%	Đã chốt
11	TMT	-	9,7	08/12/2017	11	8.6	9	11/01/2018	-7%	Đã chốt
12	REE	-	36,4	12/12/2017	50	33	33,3	25/05/2018	-8%	Đã chốt
13	VPB	-	38,5	18/12/2017	50	35	52,5	01/02/2018	+36%	Đã chốt
14	VCG	-	22,2	18/12/2017	28	20.7	25	01/02/2018	+13%	Đã chốt, điều chỉnh cổ tức 8%
15	PVE	-	8,6	27/12/2017	11	7	7,2	02/05/2018	-16%	Đã chốt
16	PCI	-	38,7	04/01/2018	46	37	37	05/02/2018	-4%	Đã chốt
17	SHS	-	21,7	09/01/2018	30	19	22,6	17/04/2018	+4%	Đã chốt
18	TVN	-	10	10/01/2018	14	8	10,9	01/06/2018	+9%	Đã chốt
19	VGG	-	62	25/01/2018	75	55	57	15/03/2018	-8%	Đã chốt
20	PVS	-	21	12/02/2018	25	17,5	23,3	15/03/2018	+11%	Đã chốt
21	VRE	-	47,75	13/02/2018	60	42	43	25/05/2018	-10%	Đã chốt
22	HBC	-	39	05/03/2018	45	35	47	15/03/2018	+21%	Đã chốt
23	LHG	-	23	15/03/2018	32,5	21,5	21,5	28/05/2018	-7%	Đã chốt
24	GMD	-	30,5	19/03/2018	36	27	27	26/04/2018	-11%	Chạm điểm cắt lỗ ngắn hạn
25	BSR	-	26,2	26/03/2017	33	22	22	19/04/2018	-16%	Chạm điểm cắt lỗ ngắn hạn
26	VHC	-	71,5	05/04/2018	80	64	64	26/04/2018	-10%	Chạm điểm cắt lỗ ngắn hạn
27	LPB	-	15,8	23/04/2018	18	13	13	21/05/2018	-17%	Chạm điểm cắt lỗ ngắn hạn
28	PLX	-	64,5	14/05/2018	75	56	58	28/05/2018	-10%	Đã chốt
29	HSG	-	10,7	01/06/2018	13	9,5	13,6	11/06/2018	+27%	Đã chốt
30	GAS	-	100	06/06/2018	115	90	97	14/06/2018	-3%	Đã chốt vì thị trường chung bất lợi
31	NVL	-	52,5	07/06/2018	60	46	50,2	21/06/2018	-4%	Đã chốt vì thị trường chung xấu
32	HAG	-	5,1	27/06/2018	7	4,5	5,6	20/11/2018	+10%	Đã chốt
33	VGC	-	20	29/06/2018	26	18	18	09/07/2018	-10%	Đã chốt
34	PVS	-	15,6	16/07/2018	18	14	20	09/08/2018	+28%	Đã chốt
35	VGTT	-	8,6	19/07/2018	11,5	8	11	13/09/2018	+28%	Đã chốt, điều chỉnh cổ tức 4%
36	LPB	-	9,9	25/07/2018	13	8	9,2	24/10/2018	-9%	Đã chốt
38	VPB	-	25	21/08/2018	28	23	23	23/10/2018	-9%	Đã chốt vì chạm điểm cắt lỗ ngắn hạn
39	BSR	-	16,8	23/08/2018	20	14,5	18,8	10/10/2018	+12%	Đã chốt

GD NƯỚC NGOÀI TRÊN HSX

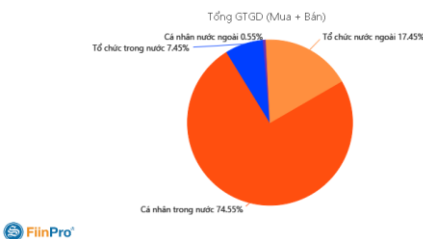
PHÂN TÍCH TIN TỨC NỔI BẬT



TĂNG, GIẢM NGÀNH TRONG NGÀY



TỶ TRỌNG NHÀ ĐẦU TƯ GIAO DỊCH



Trump nói có 'tiến triển lớn' trong đàm phán thương mại với Trung Quốc

Trump cho biết trên Twitter rằng mình đã có một cuộc điện đàm với lãnh đạo Trung Quốc. "Vừa có một cuộc điện thoại dài và rất tốt với Chủ tịch Tập của Trung Quốc", Trump viết, "Thỏa thuận đang tiến triển rất tốt. Nếu đạt được, nó sẽ rất toàn diện, bao phủ tất cả mặt hàng, lĩnh vực và giải quyết hết các điểm tranh cãi. Cả hai đang có tiến triển lớn". Truyền thông Trung Quốc cũng đưa tin về cuộc điện đàm giữa lãnh đạo hai nước. Xinhua trích lời ông Tập cho biết hai bên đều đang nỗ lực thực thi những điểm đã đồng thuận trước đó. "Tôi hy vọng hai bên sẽ tìm được tiếng nói chung, nỗ lực đạt một thỏa thuận có lợi cho đôi bên và cả thế giới càng sớm càng tốt", ông nói. Nhóm đàm phán hai nước dự kiến gặp nhau vào tháng 1. Bloomberg trích lời một nguồn tin thân cận cho biết đoàn Mỹ sẽ tới Bắc Kinh trong tuần đầu tháng 1. Phó đại diện thương mại Mỹ - Jeffrey Gerrish là người dẫn đầu. Đây sẽ là lần đầu tiên hai bên thảo luận trực tiếp từ sau cuộc họp giữa ông Trump và ông Tập hồi đầu tháng.

Doanh nghiệp dệt may lạc quan về triển vọng 2019

Ông Đặng Triệu Hòa, Chủ tịch HĐQT CTCP Sợi Thế Kỳ (HoSE: STK) nhận định ngành dệt may Việt Nam nói chung sẽ có nhiều thuận lợi trong năm 2019 nhờ vào việc CPTPP chính thức có hiệu lực từ ngày 30/12/2018. Các đơn hàng từ các quốc gia thành viên CPTPP như Canada, Australia, New Zealand đổ vào Việt Nam sẽ tăng lên nhằm hưởng các ưu đãi thuế quan. Đồng thời, do lo ngại chiến tranh thương mại giữa Mỹ-Trung nên các nhà nhập khẩu Mỹ cũng đang và sẽ chuyển bớt đơn hàng từ Trung Quốc sang Việt Nam. Ngoài ra, ngành dệt may còn có cơ hội từ thị trường EU nếu EVFTA được chính thức ký kết và thông qua vào năm 2019. Khi EVFTA có hiệu lực, EU sẽ cắt giảm thuế xuất nhập khẩu hàng may mặc xuất xứ Việt Nam từ 12% xuống 0%. Nhờ vậy, các doanh nghiệp may mặc của Việt Nam có thể mong đợi tăng thị phần (hiện đang ở mức khiêm tốn 2%-3%) lên mức cao hơn khi EVFTA có hiệu lực. Các doanh nghiệp sản xuất sợi như Sợi Thế Kỳ sẽ được hưởng lợi gián tiếp từ nhu cầu sợi trong nước tăng để cung ứng nguyên liệu cho hàng may mặc xuất khẩu (do yêu cầu về nguyên tắc xuất xứ để hưởng ưu đãi thuế quan theo CPTPP là từ sợi trở đi và đối với EVFTA là từ vải trở đi). Ngoài ra, các doanh nghiệp Việt Nam còn có thể xuất khẩu sợi trực tiếp sang Mexico (hưởng ưu đãi thuế quan theo CPTPP), sang Mỹ (mặt hàng cùng loại của Trung Quốc phải chịu mức thuế 25% áp bổ sung do chiến tranh thương mại và đang có nguy cơ bị đánh thuế chống bán phá giá và chống trợ cấp) và sang một số quốc gia châu Âu như Tây Ban Nha, Ba Lan, Séc (hưởng ưu đãi thuế quan theo EVFTA).

THÔNG KÊ TRONG NGÀY

Ngày	Mã phái sinh	+/-	Mở cửa	Cao nhất	Thấp nhất	Đóng cửa	Khớp lệnh	
							Khối lượng (Hợp đồng)	Giá trị (tỷ VND)
12/28/2018	VN30F1901	-1,44%	870,00	870,60	855,00	855,00	120.906	10.479,05
12/28/2018	VN30F1902	-0,97%	869,10	870,70	860,00	860,00	372	32,25
12/28/2018	VN30F1903	-1,15%	870,00	870,00	860,00	860,00	67	5,81
12/28/2018	VN30F1906	-1,14%	870,60	871,50	860,00	860,00	64	5,55

TOP 5 TĂNG GIÁ HSX
TOP 5 GIẢM GIÁ HSX

Mã	Giá	+/-	KLGD (CP)	GTGD (Tr VND)	Mã	Giá	+/-	KLGD (CP)	GTGD (Tr VND)
DTT	8.890	6,98%	190	2	PXT	1.620	-6,90%	460	1
POM	8.290	6,97%	16.580	130	TTE	10.750	-6,93%	590	6
CMT	7.150	6,88%	3.130	22	VIC	95.300	-6,93%	381.320	36.948
DTA	7.160	6,87%	20	0	YBM	15.300	-6,99%	7.000	108
NVT	6.700	6,86%	82.840	554	SSC	57.200	-6,99%	50	3

TOP 5 TĂNG GIÁ HNX
TOP 5 GIẢM GIÁ HNX

Mã	Giá	+/-	KLGD (CP)	GTGD (Tr VND)	Mã	Giá	+/-	KLGD (CP)	GTGD (Tr VND)
DCS	900	12,50%	62.230	54	SCI	6.700	-9,46%	5.514	41
HKB	1.000	11,11%	19.600	19	SDU	8.600	-9,47%	300	3
TET	31.900	10,00%	100	3	PDC	5.600	-9,68%	1.600	9
L62	6.600	10,00%	7.400	40	GDW	16.200	-10,00%	100	2
PVX	1.100	10,00%	277.329	293	ACM	700	-12,50%	34.500	24

TOP MUA RÒNG HSX
TOP BÁN RÒNG HSX

Mã chứng khoán	Giá	+/- %	GT Mua rỗng (Tr. VND)	Mã chứng khoán	Giá	+/- %	GT Bán rỗng (Tr.VND)
HPG	30,95	0.00	156,370.76	VRE	27,9	-4.45	34,411.14
KDH	33	2.17	58,293.57	PLX	53	-5.69	16,551.47
CTD	160	-0.12	54,371.06	VJC	120	0.00	11,546.69
BID	34,4	1.18	52,756.03	VND	16,4	0.31	9,677.07
VHC	95	1.60	24,882.34	CTG	19,3	-0.26	7,561.41

HỆ THỐNG KHUYẾN NGHỊ CỦA VIETFIRST

Hệ thống khuyến nghị của VFS được xây dựng dựa trên sự chênh lệch giữa giá cổ phiếu thị trường tại thời điểm đánh giá và giá mục tiêu 12 tháng

Hệ thống khuyến nghị	Diễn giải
MUA	Nếu giá mục tiêu cao hơn giá thị trường từ 15% trở lên
THEO DÕI	Nếu giá mục tiêu cao hơn giá thị trường từ 5 – 15%
NẮM GIỮ	Nếu giá mục tiêu cao hơn giá thị trường không quá 5%
BÁN	Nếu giá mục tiêu thấp hơn giá thị trường tối thiểu 5%

© CÔNG TY CỔ PHẦN CHỨNG KHOÁN NHẤT VIỆT (VFS)

Hội sở Hồ Chí Minh

Tòa nhà Central Park, lầu 2, 117 – 119 Nguyễn Du, P. Bến Thành, Q. 1, TP. HCM

Điện thoại: **(84-8) 62556586** Fax: **(84-8) 62556580**

Website: www.vfs.com.vn

Chi nhánh Hà Nội

Tầng 10, Tòa nhà Sentinel Place, 41A Lý Thái Tổ, P. Lý Thái Tổ, Q. Hoàn Kiếm, Hà Nội

Điện thoại: **(84-4) 39288222 – Ext: 117** Fax: **(84-4) 39338222**

Tuyên bố miễn trách nhiệm: Bản quyền thuộc về Công ty CP Chứng khoán Nhất Việt (VFS). Những thông tin sử dụng trong báo cáo được thu thập từ những nguồn đáng tin cậy và VFS không chịu trách nhiệm về tính chính xác của chúng. Quan điểm thể hiện trong báo cáo này là của (các) tác giả và không nhất thiết liên hệ với quan điểm chính thức của VFS. Không một thông tin cũng như ý kiến nào được viết ra nhằm mục đích quảng cáo hay khuyến nghị mua/bán bất kỳ chứng khoán nào. Báo cáo này không được phép sao chép, tái bản bởi bất kỳ cá nhân hoặc tổ chức nào khi chưa được phép của VFS.