

**Vn-index**  
989,46 +0,76% ↑ 161 63 ↓ 146



**Hnx-index**  
106,71 -0,05% ↑ 90 237 ↓ 79



### XU HƯỚNG DÒNG TIỀN

Thị trường có phiên tăng điểm khá mạnh với sự “đồng thuận” của các cổ phiếu vốn hóa lớn. Đặc biệt là nhóm cổ phiếu họ Vingroup sau thời gian im tiếng đã bất ngờ tăng mạnh mẽ khi VIC vọt lên mức giá 120 cùng khối lượng giao dịch đột biến. Hôm nay cũng là ngày giao dịch đầu tiên cổ phiếu phát hành thêm ESOP của MSN nhưng áp lực bán nhẹ chỉ diễn ra đầu phiên trước khi được kéo lên đóng cửa gần cao nhất phiên. Việc dòng tiền tập trung kéo mạnh nhóm cổ phiếu VN30 (nhờ khối ngoại mua ròng mạnh) và cổ phiếu chứng quyền như: MBB, FPT, MWG...giúp định giá của các cổ phiếu này được đẩy lên cao hơn. Ở chiều khác thì dòng tiền cũng lan tỏa dần đến các nhóm cổ phiếu khác nhưng ở mức độ nhẹ. Việc Chính phủ phát tín hiệu hỗ trợ tăng trưởng thông qua giảm lãi suất tín phiếu và dự kiến giảm thuế thu nhập doanh nghiệp được xem sẽ là động lực cho thị trường chứng khoán thời gian tới.

### PHÂN TÍCH KỸ THUẬT

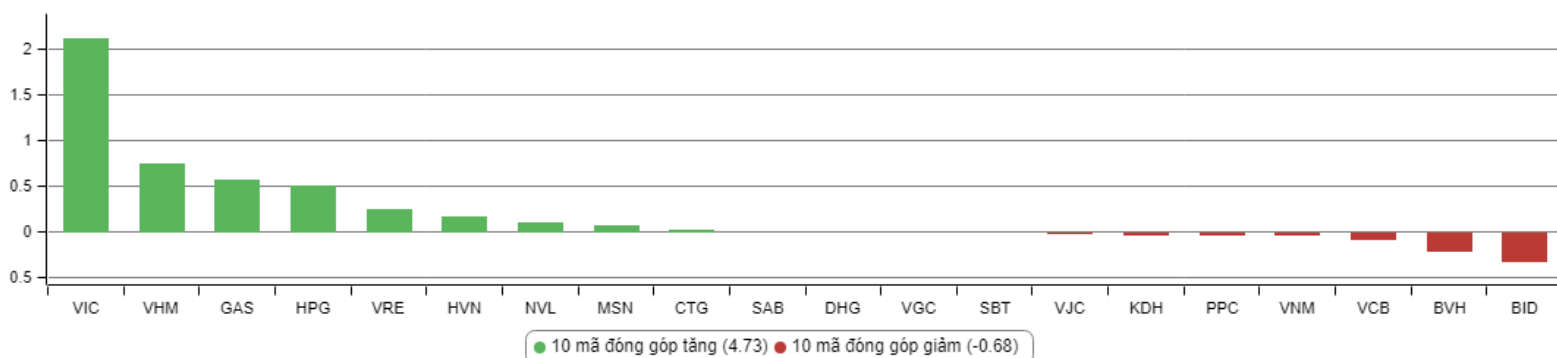
Trên đồ thị kỹ thuật chỉ số Vn-index có cây dài tăng điểm cho thấy sau những phiên ngừng nghỉ thị trường lại bứt phá cao hơn. Dòng tiền vào thị trường vẫn tiếp tục tăng lên với khối lượng giao dịch cải thiện và chỉ báo dòng tiền MFI đứng ở mức khá cao. Bên mua vẫn đang nắm giữ vị thế hoàn toàn chủ động trước bên bán và áp lực điều chỉnh hiện có thể còn quá sớm và có thể chỉ diễn ra trong phiên. Chúng tôi đánh giá chỉ số vẫn đang đi lên kiểu zig zắc để hướng tới các mốc kháng cự quan trọng hơn là 990 hay 1000.

### CHIẾN LƯỢC GIAO DỊCH

Xu hướng tăng giá ngắn hạn vẫn đang được củng cố và còn dư địa tăng cao hơn ở thời điểm hiện tại. Nhà đầu tư có thể gia tăng tỷ trọng cổ phiếu từng phần trong những nhịp điều chỉnh của thị trường, duy trì nắm giữ cổ phiếu tốt để tận dụng nhịp tăng giá. Mùa báo cáo kết quả kinh doanh Q2/2019 đang đến gần với nhiều thông tin hé lộ sức khỏe doanh nghiệp và triển vọng những tháng còn lại của năm. Đây cũng là thời điểm để nhà đầu tư đánh giá lại danh mục và phân bổ cổ phiếu theo hướng ưu tiên những ngành và doanh nghiệp có kết quả kinh doanh tốt như: VN30, ngân hàng, dầu khí, thủy sản, dệt may, bất động sản khu công nghiệp....

Hạn chế giao dịch và đứng ngoài đối với nhóm cổ phiếu pha loãng liên tục, nhóm cổ phiếu vốn hóa nhỏ mới niêm yết, nhóm cổ phiếu đầu cơ penny, nhóm cổ phiếu ngành đường, cao su tự nhiên, thép... giai đoạn hiện tại.

### TOP CỔ PHIẾU ẢNH HƯỞNG VN-INDEX



### KHUYẾN NGHỊ TRONG NGÀY

STT	Mã cổ phiếu	Giá hiện tại	Giá mua dự kiến	Ngày mua	Giá mục tiêu	Giá cắt lỗ dự kiến	Lý do

### DANH MỤC CỔ PHIẾU ĐANG KHUYẾN NGHỊ

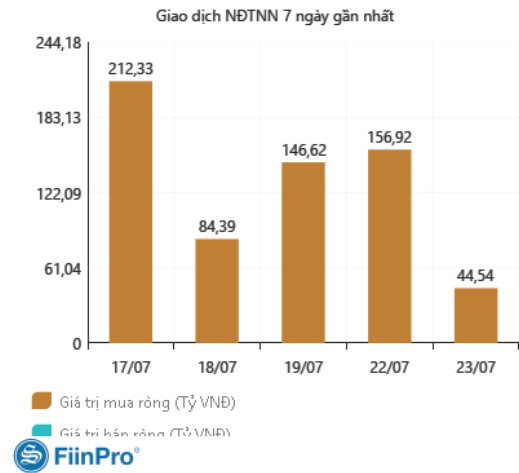
Stt	Mã cổ phiếu	Giá hiện tại	Giá mua	Ngày mua	Giá mục tiêu	Giá cắt lỗ dự kiến	Giá bán	Ngày bán	Tỷ lệ %	Ghi chú
46	GMC	35,6	36,96	01/04/2019	43,5	32,2	-	-	-	Điều chỉnh theo cổ tức bằng cp 15%
48	CTR	37	28,5	04/07/2019	34	27,2	-	-	-	Chưa chốt

## DANH MỤC CỔ PHIẾU ĐÃ KHUYẾN NGHỊ

	Mã cổ phiếu	Giá mua	Ngày mua	Giá mục tiêu	Giá cắt lỗ	Giá bán	Ngày bán	Tỷ lệ %	Ghi chú
1	NTL	8,65	07/11/2017	11	8,5	9,53	15/03/2018	+12%	Đã chốt, điều chỉnh cổ tức 10%
2	VJC	116,2	09/11/2017	138	105	213,4	26/01/2018	+84%	Đã chốt ngắn hạn
3	SHB	7,8	14/11/2017	10	7,3	9,5	05/12/2017	+22%	Đã chốt
4	DRC	22,2	15/11/2017	27	20	29,4	16/01/2018	+32%	Đã chốt, điều chỉnh cổ tức 5%
5	PVS	16,4	17/11/2017	20	15,7	19,5	05/12/2017	+19%	Đã chốt
6	HNF	32	20/11/2017	45	27	47	24/11/2017	+47%	Đã chốt
7	DHG	100,5	21/11/2017	120	90	110	16/01/2018	9%	Đã chốt, điều chỉnh cổ tức 15%
8	VGC	25,7	27/11/2017	30	22	24	28/05/2018	-7%	Đã chốt
9	VCW	40	30/11/2017	50	35	38	15/03/2018	-5%	Đã chốt
10	VOC	20,5	07/12/2017	25	18	18	16/01/2018	-12%	Đã chốt
11	TMT	9,7	08/12/2017	11	8,6	9	11/01/2018	-7%	Đã chốt
12	REE	36,4	12/12/2017	50	33	33,3	25/05/2018	-8%	Đã chốt
13	VPB	38,5	18/12/2017	50	35	52,5	01/02/2018	+36%	Đã chốt
14	VCG	22,2	18/12/2017	28	20,7	25	01/02/2018	+13%	Đã chốt, điều chỉnh cổ tức 8%
15	PVE	8,6	27/12/2017	11	7	7,2	02/05/2018	-16%	Đã chốt
16	PC1	38,7	04/01/2018	46	37	37	05/02/2018	-4%	Đã chốt
17	SHS	21,7	09/01/2018	30	19	22,6	17/04/2018	+4%	Đã chốt
18	TVN	10	10/01/2018	14	8	10,9	01/06/2018	+9%	Đã chốt
19	VGG	62	25/01/2018	75	55	57	15/03/2018	-8%	Đã chốt
20	PVS	21	12/02/2018	25	17,5	23,3	15/03/2018	+11%	Đã chốt
21	VRE	47,75	13/02/2018	60	42	43	25/05/2018	-10%	Đã chốt
22	HBC	39	05/03/2018	45	35	47	15/03/2018	+21%	Đã chốt
23	LHG	23	15/03/2018	32,5	21,5	21,5	28/05/2018	-7%	Đã chốt
27	LPB	15,8	23/04/2018	18	13	13	21/05/2018	-17%	Chạm điểm cắt lỗ ngắn hạn
28	PLX	64,5	14/05/2018	75	56	58	28/05/2018	-10%	Đã chốt
29	HSG	10,7	01/06/2018	13	9,5	13,6	11/06/2018	+27%	Đã chốt
30	GAS	100	06/06/2018	115	90	97	14/06/2018	-3%	Đã chốt vì thị trường chung bất lợi
31	NVL	52,5	07/06/2018	60	46	50,2	21/06/2018	-4%	Đã chốt vì thị trường chung xấu
32	HAG	5,1	27/06/2018	7	4,5	5,6	20/11/2018	+10%	Đã chốt
33	VGC	20	29/06/2018	26	18	18	09/07/2018	-10%	Đã chốt
34	PVS	15,6	16/07/2018	18	14	20	09/08/2018	+28%	Đã chốt
35	VGX	8,6	19/07/2018	11,5	8	11	13/09/2018	+28%	Đã chốt, điều chỉnh cổ tức 4%
36	LPB	9,9	25/07/2018	13	8	9,2	24/10/2018	-9%	Đã chốt
37	OIL	14,2	30/07/2018	18	12	15,5	12/12/2018	+9%	Đã chốt
38	VPB	25	21/08/2018	28	23	23	23/10/2018	-9%	Đã chốt vì chạm điểm cắt lỗ ngắn hạn
39	BSR	16,8	23/08/2018	20	14,5	18,8	10/10/2018	+12%	Đã chốt
40	STK	18	03/10/2018	23	16	16	25/12/2018	-11%	Đã chốt vì chạm điểm cắt lỗ ngắn hạn
41	SHB	7,3	16/11/2018	8,5	6,6	7,5	27/12/2018	+1%	Đã chốt vì diễn biến thị trường bất lợi
42	EVE	17,4	19/11/2018	20	15,5	18,1	27/11/2018	+4%	Đã chốt ngắn hạn
43	BSR	15,2	19/11/2018	18	13	14,2	24/12/2018	-7%	Đã chốt vì giá đầu giảm mạnh
44	KBC	12,5	22/11/2018	17	11	14	07/01/2019	+12%	Đã chốt
45	VJC	118,2	14/03/2019	135	112	119	26/03/2019	+1%	Đã chốt vì diễn biến thị trường bất lợi
47	NTC	105,8	25/04/2019	130	88	138	14/06/2019	+30%	Đã chốt lời ngắn hạn
48	MPC	41,5	16/05/2019	50	35	38,2	31/05/2019	-8%	Đã chốt vì thông tin bất lợi

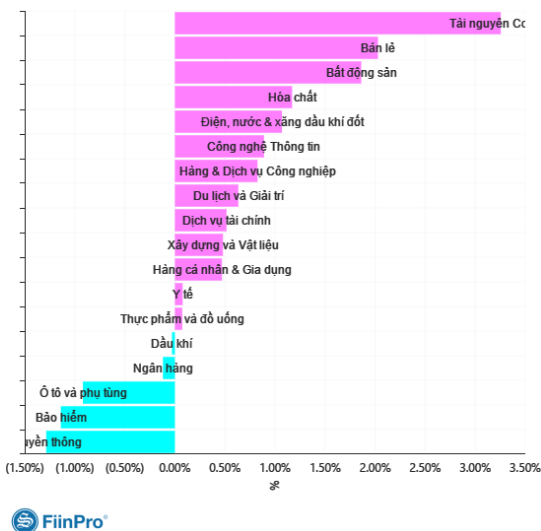
## GD NƯỚC NGOÀI TRÊN HSX

## PHÂN TÍCH TIN TỨC NỔI BẬT



**Chính phủ đồng ý đưa đề xuất giảm thuế TNDN trình Quốc hội** Cụ thể, Bộ Tài chính đề xuất áp dụng thuế suất 15% áp dụng đối với doanh nghiệp siêu nhỏ (có tổng doanh thu năm không quá 3 tỷ đồng và có số lao động tham gia bảo hiểm xã hội bình quân năm không quá 10 người). Thuế suất 17% áp dụng đối với trường hợp doanh nghiệp nhỏ (có tổng doanh thu năm không quá 50 tỷ đồng và có số lao động tham gia bảo hiểm xã hội bình quân năm không quá 100 người). Đặc biệt, Bộ đề nghị miễn thuế thu nhập doanh nghiệp trong 2 năm liên tục kể từ khi có thu nhập chịu thuế đối với 2 trường hợp doanh nghiệp siêu nhỏ, doanh nghiệp nhỏ nêu trên được thành lập mới từ hộ kinh doanh. Trong đó, hộ kinh doanh quy định này phải đáp ứng điều kiện đã đăng ký và hoạt động theo quy định của pháp luật, đồng thời có thời gian sản xuất, kinh doanh liên tục ít nhất là 12 tháng tính đến ngày được cấp Giấy chứng nhận đăng ký doanh nghiệp lần đầu. **Nếu được triển khai thì đây là một chính sách kích thích kinh tế mới quan trọng của Chính phủ.**

## TĂNG, GIẢM NGÀNH TRONG NGÀY



**Dự trữ ngoại hối lên 68 tỷ USD** Các dòng vốn FDI vào hàng năm là nguồn cung cấp ngoại tệ quan trọng trong tích lũy dự trữ ngoại hối, góp phần tạo kỷ lục mới ở mức 68 tỷ USD vào cuối tháng 6 vừa qua. Lượng dự trữ ngoại hối này tương đương 13,4 tuần nhập khẩu ước tính năm 2019, đạt đỉnh mới nhưng không gây áp lực lạm phát. Bởi dự trữ ngoại hối tăng mạnh nhưng tăng trưởng cung tiền và tín dụng vẫn được kiểm soát cho thấy Ngân hàng Nhà nước đã thực hiện can thiệp trung hòa phù hợp. So với cuối tháng 12/2018, tăng trưởng tổng phương tiện thanh toán và tín dụng chỉ ở mức 6,54% và 7,33%. Do đó áp lực lạm phát đã không xuất hiện, góp phần ổn định kinh tế vĩ mô. Chiến tranh thương mại Mỹ - Trung trở nên căng thẳng và chuyển biến khó dự đoán đã ảnh hưởng mạnh mẽ đến các hoạt động kinh tế toàn cầu. Hoạt động xuất khẩu Việt Nam ngay lập tức hứng chịu cú sốc này, tăng trưởng xuất khẩu 6 tháng đầu năm chỉ còn 7,3% - thấp hơn rất nhiều so với con số 17,8% đạt được ở 6 tháng 2018. Hệ quả là thâm hụt thương mại đã quay trở lại ở mức 37 triệu USD trong khi một năm trước đó thặng dư cao ở mức 4,12 tỷ USD.

## TỶ TRỌNG NHÀ ĐẦU TƯ GIAO DỊCH



**THÔNG KÊ TRONG NGÀY**

Ngày	Mã phái sinh	+/-	Mở cửa	Cao nhất	Thấp nhất	Đóng cửa	Khớp lệnh	
							Khối lượng (Hợp đồng)	Giá trị (tỷ VND)
07/23/2019	VN30F1908	1,28%	877,00	887,50	875,10	886,00	106.424	9.376,41
07/23/2019	VN30F1909	1,24%	879,20	889,40	878,70	888,90	393	34,71
07/23/2019	VN30F1912	0,79%	884,20	892,70	884,00	891,00	60	5,34
07/23/2019	VN30F2003	0,84%	886,50	894,00	885,00	893,00	20	1,78

**TOP 5 TĂNG GIÁ HSX**
**TOP 5 GIẢM GIÁ HSX**

Mã	Giá	+/-	KLGD (CP)	GTGD (Tr VND)	Mã	Giá	+/-	KLGD (CP)	GTGD (Tr VND)
TIE	6.270	7,00%	3.050	19	PLP	9.500	-6,86%	14.570	143
TIX	29.850	6,99%	130	4	SRC	16.750	-6,94%	129.390	2.198
LGC	36.900	6,96%	1.310	48	SC5	26.050	-6,96%	7.700	201
CMX	25.500	6,92%	111.330	2.839	DXV	3.060	-6,99%	5.830	18
BTT	37.900	6,91%	470	18	RDP	8.370	-7,00%	20	0

**TOP 5 TĂNG GIÁ HNX**
**TOP 5 GIẢM GIÁ HNX**

Mã	Giá	+/-	KLGD (CP)	GTGD (Tr VND)	Mã	Giá	+/-	KLGD (CP)	GTGD (Tr VND)
EVS	9.900	10,00%	21.900	204	VCR	17.700	-9,69%	612.148	10.879
VMS	8.800	10,00%	100	1	D11	18.200	-9,90%	52.300	982
BII	1.100	10,00%	367.100	372	NAP	10.000	-9,91%	500	5
CLH	14.400	9,92%	100	1	VDL	21.600	-10,00%	400	9
TMB	10.000	9,89%	1.000	10	SPI	800	-11,11%	39.200	32

**TOP MUA RÒNG HSX**
**TOP BÁN RÒNG HSX**

Mã chứng khoán	Giá	+/- %	GT Mua ròng (Tr. VND)	Mã chứng khoán	Giá	+/- %	GT Bán ròng (Tr.VND)
PLX	64,200	0.00	49,269.89	VNM	125,400	-0.08	23,798.62
VCB	78,900	-0.13	17,638.11	HPG	21,700	4.58	19,031.73
CTD	112,200	0.18	15,478.66	HBC	14,100	-3.42	10,508.83
MSN	79,600	0.51	15,418.28	PVD	18,050	-1.37	8,054.92
GEX	21,600	0.47	8,418.05	VJC	131,900	-0.08	6,758.28

## HỆ THỐNG KHUYẾN NGHỊ CỦA VIETFIRST

Hệ thống khuyến nghị của VFS được xây dựng dựa trên sự chênh lệch giữa giá cổ phiếu thị trường tại thời điểm đánh giá và giá mục tiêu 12 tháng

Hệ thống khuyến nghị	Diễn giải
MUA	Nếu giá mục tiêu cao hơn giá thị trường từ 15% trở lên
THEO DÕI	Nếu giá mục tiêu cao hơn giá thị trường từ 5 – 15%
NẮM GIỮ	Nếu giá mục tiêu cao hơn giá thị trường không quá 5%
BÁN	Nếu giá mục tiêu thấp hơn giá thị trường tối thiểu 5%

## © CÔNG TY CỔ PHẦN CHỨNG KHOÁN NHẤT VIỆT (VFS)

### Hội sở Hồ Chí Minh

Tòa nhà Central Park, lầu 2, 117 – 119 Nguyễn Du, P. Bến Thành, Q. 1, TP. HCM

Điện thoại: (84-8) 62556586 Fax: (84-8) 62556580

Website: [www.vfs.com.vn](http://www.vfs.com.vn)

### Chi nhánh Hà Nội

Tầng 10, Tòa nhà Sentinel Place, 41A Lý Thái Tổ, P. Lý Thái Tổ, Q. Hoàn Kiếm, Hà Nội

Điện thoại: (84-4) 39288222 – Ext: 117 Fax: (84-4) 39338222

**Tuyên bố miễn trách nhiệm:** Bản quyền thuộc về Công ty CP Chứng khoán Nhất Việt (VFS). Những thông tin sử dụng trong báo cáo được thu thập từ những nguồn đáng tin cậy và VFS không chịu trách nhiệm về tính chính xác của chúng. Quan điểm thể hiện trong báo cáo này là của (các) tác giả và không nhất thiết liên hệ với quan điểm chính thức của VFS. Không một thông tin cũng như ý kiến nào được viết ra nhằm mục đích quảng cáo hay khuyến nghị mua/bán bất kỳ chứng khoán nào. Báo cáo này không được phép sao chép, tái bản bởi bất kỳ cá nhân hoặc tổ chức nào khi chưa được phép của VFS.