

**Vn-index**  
1015,37 +0,57% ↑ 198 76 ↓ 123



**Hnx-index**  
116,08 +0,43% ↑ 108 184 ↓ 92



**XU HƯỚNG DÒNG TIỀN**

Thị trường có thêm phiếm leo dốc với sắc xanh bao trùm trên sàn. Thông tin Việt Nam vừa được thêm vào danh sách theo dõi nâng hạng lên thị trường mới nổi loại 2 (Secondary Emerging) của FTSE Russell đã tiếp sức cho thị trường trong phiên giao dịch 27/9. Tâm lý tích cực đã giúp các chỉ số chính tăng điểm và sự chú ý đã không đổ dồn về thông tin Cục dự trữ Liên bang Mỹ (Fed) cũng vừa quyết định nâng lãi suất thêm 0.25%, gây nhiều áp lực cho VND trong thời gian tới. Nhóm dầu khí và chứng khoán bút phá giúp sự hưng phấn tiếp tục được duy trì như tại: PVD, PVS, SSI, HCM... Trong khi đó nhóm cổ phiếu ngân hàng và một số cổ phiếu trụ có dấu hiệu tích lũy đi ngang hoặc tăng chậm hơn sau thời gian kéo chỉ số trước đó như: BID, MSN, CTG... Nhóm cổ phiếu dệt may có phiên điều chỉnh nhẹ trước áp lực chốt lời nhưng động lực tăng giá vẫn còn lớn như: TNG, TCM, VGT, STK... Khối ngoại vẫn duy trì vị thế mua ròng tích cực với giá trị 103 tỷ đồng trên Hsx.

**PHÂN TÍCH KỸ THUẬT**

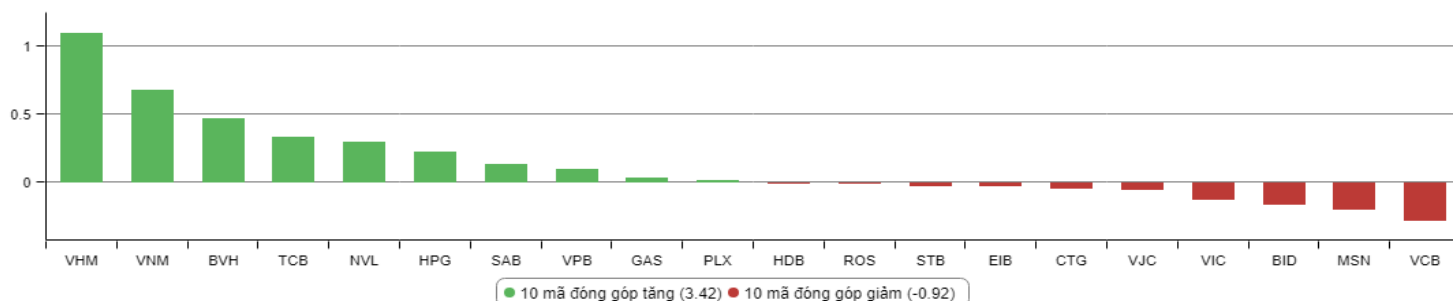
Trên đồ thị kỹ thuật ngày chỉ số Vn-index có cây nến xanh tăng điểm bán sát vào đường Bollinger band trên cho thấy những phiên giảm điểm trước đó chỉ tại đà cho chỉ số tăng cao hơn. Khối lượng giao dịch dù giảm nhẹ so với phiên trước nhưng vẫn duy trì mức cao quanh 200 triệu cp/phiên trên hsx hàm ý dòng tiền lớn nằm thị trường. Chỉ báo dòng tiền MFI và sức mạnh tương đối RSI đều bật tăng mạnh tiến về vùng quá bán cho thấy chỉ số bắt đầu vào vùng giao dịch “hưng phấn”. VFS cho rằng với Áp lực điều chỉnh mạnh hay phân phối vì thế chưa xuất hiện, chỉ số sẽ còn tăng tiếp để hướng tới ngưỡng kháng cự cao hơn mà trước mắt về mặt kỹ thuật là tại mốc 1.040.

**CHIẾN LƯỢC GIAO DỊCH**

Với việc xu hướng tăng được duy trì và thanh khoản ở mức cao thì “độ rộng” của thị trường đã tốt hơn. Đó cũng là cơ hội cho nhà đầu tư ngắn hạn gia tăng giao dịch để tìm kiếm lợi nhuận. Nhà đầu tư được khuyến nghị duy trì tỷ trọng lớn và tăng cường trading tại các cổ phiếu có dòng tiền hướng đến thuộc nhóm: VN30, dầu khí, dệt may, thủy sản, ngân hàng, chứng khoán... Kết quả kinh doanh của các doanh nghiệp Q3/2018 và cả năm cũng đang dần hé lộ sẽ giúp nhà đầu tư cơ cấu danh mục sang các cổ phiếu tốt với định giá hợp lý.

Tập trung sự chú ý đến nhóm: cổ phiếu vốn hóa lớn, dệt may, thủy sản, ngân hàng, dầu khí, bất động sản, chứng khoán... Hạn chế giao dịch và đứng ngoài đối với nhóm cổ phiếu pha loãng liên tục, nhóm cổ phiếu vốn hóa nhỏ mới niêm yết, nhóm cổ phiếu đầu cơ penny, nhóm cổ phiếu ngành đường, vận tải, điện, cao su tự nhiên, ô tô,... giai đoạn hiện tại.

### TOP CỔ PHIẾU ẢNH HƯỞNG VN-INDEX



### KHUYẾN NGHỊ TRONG NGÀY

Mã cổ phiếu	Giá hiện tại	Giá mua dự kiến	Ngày mua	Giá mục tiêu	Giá cắt lỗ dự kiến	Lý do
-------------	--------------	-----------------	----------	--------------	--------------------	-------

### DANH MỤC CỔ PHIẾU ĐANG KHUYẾN NGHỊ

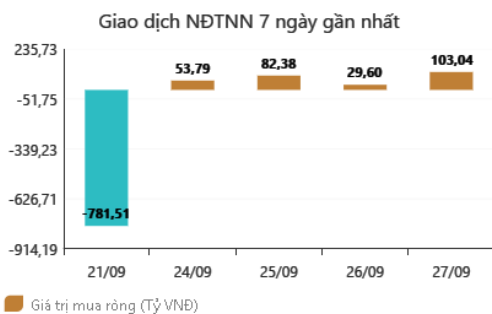
Stt	Mã cổ phiếu	Giá hiện tại	Giá mua	Ngày mua	Giá mục tiêu	Giá cắt lỗ dự kiến	Giá bán	Ngày bán	Tỷ lệ %	Ghi chú
32	HAG	6,16	5.1	27/06/2018	10	4,5	-	-	-	Chưa chốt, điều chỉnh giá mục tiêu lên cao hơn
36	LPB	10,1	9,9	25/07/2018	13	8	-	-	-	Chưa chốt
37	OIL	17	14,2	30/07/2018	18	12	-	-	-	Chưa chốt, điều chỉnh giá mục tiêu cao hơn
38	VPB	26,25	25	21/08/2018	28	23	-	-	-	Chưa chốt
39	BSR	20,9	16,8	23/08/2018	20	14,5	-	-	-	Chưa chốt

**DANH MỤC CỔ PHIẾU ĐÃ KHUYẾN NGHỊ**

Stt	Mã cổ phiếu	Giá hiện tại	Giá mua	Ngày mua	Giá mục tiêu	Giá cắt lỗ	Giá bán	Ngày bán	Tỷ lệ %	Ghi chú
1	NTL	-	8,65	07/11/2017	11	8.5	9,53	15/03/2018	+12%	Đã chốt, điều chỉnh cổ tức 10%
2	VJC	-	116,2	09/11/2017	138	105	213,4	26/01/2018	+84%	Đã chốt ngắn hạn
3	SHB	-	7,8	14/11/2017	10	7.3	9.5	05/12/2017	+22%	Đã chốt
4	DRC	-	22,2	15/11/2017	27	20	29,4	16/01/2018	+32%	Đã chốt, điều chỉnh cổ tức 5%
5	PVS	-	16,4	17/11/2017	20	15.7	19.5	05/12/2017	+19%	Đã chốt
6	HNF	-	32	20/11/2017	45	27	47	24/11/2017	+47%	Đã chốt
7	DHG	-	100,5	21/11/2017	120	90	110	16/01/2018	9%	Đã chốt, điều chỉnh cổ tức 15%
8	VGC	-	25,7	27/11/2017	30	22	24	28/05/2018	-7%	Đã chốt
9	VCW	-	40	30/11/2017	50	35	38	15/03/2018	-5%	Đã chốt
10	VOC	-	20.5	07/12/2017	25	18	18	16/01/2018	-12%	Đã chốt
11	TMT	-	9.7	08/12/2017	11	8.6	9	11/01/2018	-7%	Đã chốt
12	REE	-	36,4	12/12/2017	50	33	33,3	25/05/2018	-8%	Đã chốt
13	VPB	-	38,5	18/12/2017	50	35	52,5	01/02/2018	+36%	Đã chốt
14	VCG	-	22,2	18/12/2017	28	20.7	25	01/02/2018	+13%	Đã chốt, điều chỉnh cổ tức 8%
15	PVE	-	8.6	27/12/2017	11	7	7,2	02/05/2018	-16%	Đã chốt
16	PC1	-	38,7	04/01/2018	46	37	37	05/02/2018	-4%	Đã chốt
17	SHS	-	21,7	09/01/2018	30	19	22,6	17/04/2018	+4%	Đã chốt
18	TVN	-	10	10/01/2018	14	8	10,9	01/06/2018	+9%	Đã chốt
19	VGG	-	62	25/01/2018	75	55	57	15/03/2018	-8%	Đã chốt
20	PVS	-	21	12/02/2018	25	17,5	23,3	15/03/2018	+11%	Đã chốt
21	VRE	-	47,75	13/02/2018	60	42	43	25/05/2018	-10%	Đã chốt
22	HBC	-	39	05/03/2018	45	35	47	15/03/2018	+21%	Đã chốt
23	LHG	-	23	15/03/2018	32,5	21,5	21,5	28/05/2018	-7%	Đã chốt
24	GMD	-	30,5	19/03/2018	36	27	27	26/04/2018	-11%	Chạm điểm cắt lỗ ngắn hạn
25	BSR	-	26,2	26/03/2017	33	22	22	19/04/2018	-16%	Chạm điểm cắt lỗ ngắn hạn
26	VHC	-	71,5	05/04/2018	80	64	64	26/04/2018	-10%	Chạm điểm cắt lỗ ngắn hạn
27	LPB	-	15,8	23/04/2018	18	13	13	21/05/2018	-17%	Chạm điểm cắt lỗ ngắn hạn
28	PLX	-	64,5	14/05/2018	75	56	58	28/05/2018	-10%	Đã chốt
29	HSG	-	10,7	01/06/2018	13	9,5	13,6	11/06/2018	+27%	Đã chốt
30	GAS	-	100	06/06/2018	115	90	97	14/06/2018	-3%	Đã chốt vì thị trường chung bất lợi
31	NVL	-	52,5	07/06/2018	60	46	50,2	21/06/2018	-4%	Đã chốt vì thị trường chung xấu
33	VGC	-	20	29/06/2018	26	18	18	09/07/2018	-10%	Đã chốt
34	PVS	-	15,6	16/07/2018	18	14	20	09/08/2018	+28%	Đã chốt
35	VGT	-	8,6	19/07/2018	11,5	8	11	13/09/2018	+28%	Đã chốt, điều chỉnh cổ tức 4%

## PHÂN TÍCH TIN TỨC NỔI BẬT

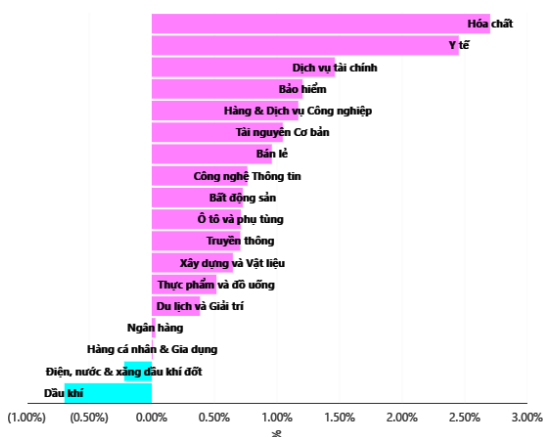
### GD NƯỚC N



FiinPro®

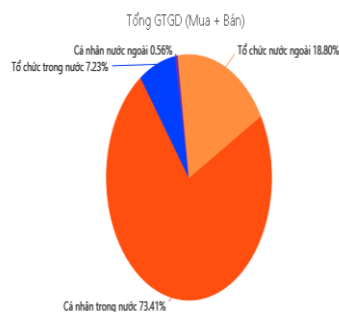
### GOÀI TRÊN HSX

### TĂNG, GIẢM NGÀNH TRONG NGÀY



FiinPro®

### TỶ TRỌNG NHÀ ĐẦU TƯ GIAO DỊCH



FiinPro®

**Fed nâng lãi suất 0,25% và có thể tăng 5 lần nữa** Sau khi nâng 0,25% vào ngày 26/9, lãi suất cho vay qua đêm giữa các ngân hàng Mỹ sẽ vào khoảng 2 – 2,25%. Nó được dùng để quyết định lãi cho vay mua nhà, thẻ tín dụng và nhiều khoản vay khác tại nước này. “Tăng trưởng việc làm nhìn chung mạnh trong những tháng gần đây, tỷ lệ thất nghiệp thấp”, Ủy ban Thị trường Mở Liên bang (FOMC), cơ quan lập chính sách của Fed, cho biết trong thông báo phát đi sau hai ngày họp. “Chỉ tiêu hộ gia đình và đầu tư kinh doanh cố định cũng tăng trưởng mạnh”. Fed nâng triển vọng tăng trưởng năm nay từ 2,8% lên 3,1%, dự báo tăng trưởng giảm còn 2,5% trong năm 2019 – cao hơn so với mức 2,4% đưa ra trước đó, do lo ngại cuộc chiến thương mại với Trung Quốc leo thang, 2% trong năm 2020. **Đây là động thái đã được dự báo từ trước trong lộ trình bình thường hóa lãi suất của Fed nên giới đầu tư phản ứng khá bình thản với thông tin này.**

### FTSE: Việt Nam vào danh sách theo dõi nâng hạng thị trường mới nổi loại 2

Theo báo cáo thường niên tháng 9 của FTSE Russell vừa công bố, Việt Nam cùng Argentina đã chính thức có tên trong danh sách theo dõi nâng hạng từ thị trường cận biên lên thị trường mới nổi loại 2 (Secondary Emerging). Cùng đó, thị trường Tanzania cũng được đưa danh sách theo dõi nâng hạng lên thị trường cận biên. Tính đến thời điểm hiện tại, có ba ứng cử viên đang được FTSE theo dõi xem xét nâng hạng lên Secondary Emerging là Việt Nam, Argentina và Romania (đã được đưa vào danh sách theo dõi từ tháng 9/2016). Cũng tại báo cáo này, FTSE thông báo cổ phiếu Trung Quốc loại A sẽ chính thức được nâng hạng lên thị trường mới nổi loại 2 trong kỳ đảo danh mục tháng 6/2019. Gần đây, MSCI cân nhắc nâng tỷ trọng cổ phiếu Trung Quốc loại A trong rổ thị trường mới nổi. FTSE cũng cho biết sẽ nâng hạng đưa Iceland thị trường cận biên vào tháng 9 năm sau. Theo quy định của FTSE, các quốc gia sẽ phải nằm trong danh sách theo dõi ít nhất 1 năm trước khi được nâng hạng thực sự. Đối với trường hợp của Việt Nam, để được nâng hạng chính thức vào nhóm thị trường mới nổi loại 2, thị trường cần thỏa mãn 9/9 điều kiện tiên quyết. Đánh giá của Chứng khoán Bảo Việt (BVSC) về việc được nâng hạng lên thị trường mới nổi hạng 2 của Việt Nam trong kỳ 9/2019, CTCK này cho rằng điều này “khả thi” dựa trên việc Chính phủ đang khẩn trương gấp rút hoàn thiện luật chứng khoán sửa đổi với mục đích giúp Việt Nam được MSCI và FTSE nâng hạng lên thị trường mới nổi trong tương lai. **Đây có thể xem là thông tin tốt lành hỗ trợ thị trường chứng khoán trong thời gian tới, đặc biệt ở khía cạnh mua ròng của khối ngoại.**

**THÔNG KÊ TRONG NGÀY**

Ngày	Mã phái sinh	+/-	Mở cửa	Cao nhất	Thấp nhất	Đóng cửa	Khớp lệnh	
							Khối lượng (Hợp đồng)	Giá trị (tỷ VND)
09/27/2018	VN30F1810	0,49%	983,00	987,30	980,90	985,80	77.757	7.653,06
09/27/2018	VN30F1811	0,44%	982,00	986,50	980,80	985,30	193	18,98
09/27/2018	VN30F1812	0,32%	981,00	985,00	981,00	985,00	28	2,75
09/27/2018	VN30F1903	0,18%	982,90	986,00	982,00	984,30	37	3,64

**TOP 5 TĂNG GIÁ HSX**
**TOP 5 GIẢM GIÁ HSX**

Mã	Giá	+/-	KLGD (CP)	GTGD (Tr VND)	Mã	Giá	+/-	KLGD (CP)	GTGD (Tr VND)
SVI	48.150	7,00%	122.300	5.827	LAF	6.400	-5,88%	5.150	33
FUCVREIT	9.180	6,99%	20	0	SMA	11.400	-6,56%	10	0
HVG	6.430	6,99%	1.269.910	8.165	DTT	12.500	-6,72%	210	3
VPH	7.990	6,96%	345.880	2.711	VAF	10.250	-6,82%	50	1
BRC	9.840	6,96%	60	1	LBM	29.800	-6,88%	1.560	47

**TOP 5 TĂNG GIÁ HNX**
**TOP 5 GIẢM GIÁ HNX**

Mã	Giá	+/-	KLGD (CP)	GTGD (Tr VND)	Mã	Giá	+/-	KLGD (CP)	GTGD (Tr VND)
PVV	800	14,29%	292.800	215	VTC	8.700	-9,38%	5.905	51
DPS	1.000	11,11%	129.480	124	MHL	4.600	-9,80%	200	1
PGT	4.400	10,00%	1.100	5	GLT	61.000	-9,90%	200	12
TV2	130.900	10,00%	45.698	5.741	VNF	30.800	-9,94%	100	3
AAV	13.600	9,68%	433.800	5.641	QNC	3.600	-10,00%	1.100	4

**TOP MUA RÒNG HSX**
**TOP BÁN RÒNG HSX**

Mã chứng khoán	Giá	+/- %	GT Mua rỗng (Tr. VND)	Mã chứng khoán	Giá	+/- %	GT Bán rỗng (Tr.VND)
HPG	41,550	1.34	52,545.14	VCB	63,400	-0.63	46,602.63
DXG	30,500	2.69	43,569.71	VJC	152,600	0.26	27,878.78
SSI	33,600	1.82	34,024.75	VIC	98,600	-0.40	23,710.31
VRE	41,000	0.61	23,773.38	VHM	104,000	2.06	9,747.20
NVL	66,500	2.62	15,401.38	VNM	138,500	1.47	7,711.60

## HỆ THỐNG KHUYẾN NGHỊ CỦA VIETFIRST

Hệ thống khuyến nghị của VFS được xây dựng dựa trên sự chênh lệch giữa giá cổ phiếu thị trường tại thời điểm đánh giá và giá mục tiêu 12 tháng

Hệ thống khuyến nghị	Diễn giải
MUA	Nếu giá mục tiêu cao hơn giá thị trường từ 15% trở lên
THEO DÕI	Nếu giá mục tiêu cao hơn giá thị trường từ 5 – 15%
NẮM GIỮ	Nếu giá mục tiêu cao hơn giá thị trường không quá 5%
BÁN	Nếu giá mục tiêu thấp hơn giá thị trường tối thiểu 5%

### © CÔNG TY CỔ PHẦN CHỨNG KHOÁN NHẤT VIỆT (VFS)

#### Hội sở Hồ Chí Minh

Tòa nhà Central Park, lầu 2, 117 – 119 Nguyễn Du, P. Bến Thành, Q. 1, TP. HCM

Điện thoại: **(84-8) 62556586** Fax: **(84-8) 62556580**

Website: [www.vfs.com.vn](http://www.vfs.com.vn)

#### Chi nhánh Hà Nội

Tầng 10, Tòa nhà Sentinel Place, 41A Lý Thái Tổ, P. Lý Thái Tổ, Q. Hoàn Kiếm, Hà Nội

Điện thoại: **(84-4) 39288222 – Ext: 117** Fax: **(84-4) 39338222**

---

**Tuyên bố miễn trách nhiệm:** Bản quyền thuộc về Công ty CP Chứng khoán Nhất Việt (VFS). Những thông tin sử dụng trong báo cáo được thu thập từ những nguồn đáng tin cậy và VFS không chịu trách nhiệm về tính chính xác của chúng. Quan điểm thể hiện trong báo cáo này là của (các) tác giả và không nhất thiết liên hệ với quan điểm chính thức của VFS. Không một thông tin cũng như ý kiến nào được viết ra nhằm mục đích quảng cáo hay khuyến nghị mua/bán bất kỳ chứng khoán nào. Báo cáo này không được phép sao chép, tái bản bởi bất kỳ cá nhân hoặc tổ chức nào khi chưa được phép của VFS.